



AYUNTAMIENTO DE
GÁLDAR

Expte.: 3495/2024

Asunto: Aprobación de la Liquidación del Presupuesto del Ayuntamiento de Gáldar

Procedimiento: Aprobación de la Liquidación del Presupuesto (Modelo Normal)

Ejercicio: 2023

INFORME DE INTERVENCIÓN

Esta Intervención, en virtud de las atribuciones de control citadas y establecidas en el artículo 213 del Texto Refundido de la Ley Reguladora de las Haciendas Locales, aprobado por Real Decreto Legislativo 2/2004, de 5 de marzo, y desarrolladas en el Real Decreto 424/2017, de 28 de abril, por el que se regula el régimen jurídico del control interno en las entidades del Sector Público Local; y en atención a las facultades recogidas en el artículo 4.1.b).4º del Real Decreto 128/2018, de 16 de marzo, por el que se regula el régimen jurídico de los funcionarios de Administración Local con habilitación de carácter nacional, se emite el siguiente

INFORME

PRIMERO. Según lo establecido en los artículos 191 del Texto Refundido de la Ley Reguladora de las Haciendas Locales aprobado por Real Decreto Legislativo 2/2004, de 5 de marzo, y 89 del Real Decreto 500/1990, de 20 de abril, el Presupuesto de cada ejercicio se liquidará en cuanto a la recaudación de derechos y al pago de obligaciones el 31 de diciembre del año natural correspondiente, quedando a cargo de la Tesorería Local los ingresos y pagos pendientes, según sus respectivas contracciones.

Para la aprobación de la liquidación del presupuesto por parte del Presidente de la entidad local, será necesaria la realización de este informe (artículo 192.2 Texto Refundido de la Ley reguladora de Haciendas Locales), dar cuenta de la liquidación, una vez aprobada, al Pleno y, remitir una copia junto con el expediente de aprobación, tanto a la Comunidad Autónoma como al Ministerio de Hacienda.

Honorable Francisco Jorge Moreno (1 de 1)
Interventor Acclal
Fecha Firma: 15/03/2024
HASH: 5002f495805455e9c356db142f563188



SEGUNDO. - La legislación aplicable es la siguiente:

- Los artículos 191.3 y 192.2 del Real Decreto Legislativo 2/2004, de 5 de marzo, por el que se aprueba el Texto Refundido de la Ley Reguladora de las Haciendas Locales.
- El artículo 90 del Real Decreto 500/1990, 20 de abril, por el que se desarrolla el capítulo primero del título sexto de la Ley 39/1988, de 28 de diciembre, reguladora de las Haciendas Locales, en materia de presupuestos.

TERCERO. – De conformidad con lo dispuesto en el artículo 93.1 del Real Decreto 500/1990, de 20 de abril, por el que se desarrolla el capítulo primero del título sexto de la Ley 39/1988, de 28 de diciembre, reguladora de las Haciendas Locales, el estado de la liquidación del Presupuesto de esta entidad está compuesta por:

- Liquidación del Presupuesto de Gastos.
- Liquidación del Presupuesto de Ingresos.
- Resultado Presupuestario.

En concreto, la liquidación del Presupuesto pondrá de manifiesto:

A) Respecto al Presupuesto de gastos y como mínimo a nivel de capítulo:

- Los créditos iniciales, sus modificaciones y los créditos definitivos.
- Los gastos comprometidos, con indicación del porcentaje de ejecución sobre los créditos definitivos.
- Las obligaciones reconocidas, netas, con indicación del porcentaje de ejecución sobre los créditos definitivos.
- Los pagos realizados, son indicación del porcentaje de ejecución sobre las obligaciones reconocidas netas.
- Las obligaciones pendientes de pago a 31 de diciembre de 2023.
- Los remanentes de crédito.

B) Respecto al Presupuesto de ingresos y como mínimo a nivel de capítulo:

- Las previsiones iniciales, sus modificaciones y las previsiones definitivas.



- Los derechos reconocidos.
- Los derechos anulados.
- Los derechos cancelados.
- Los derechos reconocidos netos, con indicación del porcentaje de ejecución sobre las previsiones definitivas.
- La recaudación neta, con indicación del porcentaje de ejecución sobre los derechos reconocidos netos.
- Los derechos pendientes de cobro a 31 de diciembre de 2023.
- La comparación de los derechos reconocidos netos y las previsiones definitivas.

La confección de los estados demostrativos de la liquidación del Presupuesto deberá realizarse antes del día primero de marzo del ejercicio siguiente.

El estado de la liquidación del Presupuesto estará compuesto por:

- Liquidación del Presupuesto de Gastos.
- Liquidación del Presupuesto de Ingresos.
- Resultado Presupuestario.

La liquidación del Presupuesto de gastos y la liquidación del Presupuesto de ingresos se presentarán con el nivel de desagregación del Presupuesto aprobado y de sus modificaciones posteriores.

Si el estado de liquidación del Presupuesto está soportado en documento en papel se acompañarán los siguientes resúmenes:

- Resumen de la clasificación funcional del gasto.
- Resumen de la clasificación económica del gasto.
- Resumen de las obligaciones reconocidas netas.
- Resumen de la clasificación económica de los ingresos



CUARTO. Como consecuencia de la liquidación del Presupuesto deberán determinarse:

— Los derechos pendientes de cobro y las obligaciones pendientes de pago a 31 de diciembre (artículo 94 del Real Decreto 500/1990, de 20 de abril).

— El resultado presupuestario del ejercicio (artículos 96 y 97 del Real Decreto 500/1990, de 20 de abril).

— Los remanentes de crédito (artículos 98 a 100 del Real Decreto 500/1990, de 20 de abril).

— El remanente de Tesorería (artículos 101 a 105 del Real Decreto 500/1990, de 20 de abril).

QUINTO. Examinada la liquidación del Presupuesto municipal de 2023, se ha comprobado que sus cifras arrojan la información exigida por el artículo 93.1 del Real Decreto 500/1990, de 20 de abril, con el siguiente resultado:

LIQUIDACIÓN DEL PRESUPUESTO DE GASTOS

Créditos Iniciales	33.563.469,36€
Modificaciones de crédito	39.405.438,10€
Créditos definitivos	72.968.907,46€
Gastos autorizados	56.073.330,10€
Gastos comprometidos	56.073.330,10€
Obligaciones reconocidas netas	44.876.711,18€
Pagos ordenados	44.309.885,83€
Pagos realizados	39.581.210,28€

LIQUIDACIÓN DEL PRESUPUESTO DE INGRESOS

Previsiones Iniciales	37.697.580,60€
Modificaciones de previsiones	39.405.438,03€
Previsiones definitivas	77.103.018,63€
Derechos reconocidos	48.153.105,23€



Derechos anulados	1.072.944,31€
Derechos cancelados	0,00€
Derechos reconocidos netos	47.080.160,92€
Recaudación neta	33.151.509,32€

LIQUIDACIÓN AYUNTAMIENTO 2023	
INGRESOS (DERECHOS RECONOCIDOS NETOS)	TOTAL
Cap.1 Impuestos directos	4.768.709,74
Cap.2 Impuestos indirectos	6.360.588,32
Cap.3 Tasas y otros ingresos	3.878.443,82
Cap.4 Transferencias corrientes	17.694.623,31
Cap.5 Ingresos patrimoniales	746.949,23
Cap.6 Enajenación de Inversiones	569,12
Cap.7 Transferencias de capital	13.630.277,38
Cap.8 Activos financieros	0,00
Cap.9 Pasivos financieros	0,00
TOTAL RECURSOS INICIALES = Cap. 1 a 9 de Ingresos	47.080.160,92
Recursos CORRIENTES = Cap. 1 a 5 de Ingresos	33.449.314,42
Recursos NO FINANCIEROS = Cap. 1 a 7 de Ingresos	47.080.160,92

LIQUIDACIÓN AYUNTAMIENTO 2023	
GASTOS (OBLIGACIONES RECONOCIDAS NETAS)	TOTAL
Cap.1 Gastos de personal	12.860.300,69
Cap.2 Compra de bienes y servicios	10.985.244,16
Cap.3 Gastos financieros	168.987,58
Cap.4 Transferencias corrientes	1.293.113,42
Cap.5 Fondo de contingencia y otros imprevistos	0,00
Cap.6 Inversiones	18.451.080,92
Cap.7 Transferencias de capital	74.328,37
Cap.8 Activos financieros	0,00
Cap.9 Pasivos financieros	1.043.656,04
TOTAL CREDITOS INICIALES = Cap. 1 a 9 de Gastos	44.876.711,18
Empleos CORRIENTES = Cap 1 a 4 de gastos	25.307.645,85
Empleos NO FINANCIEROS = Cap 1 a 7 de gastos	43.833.055,14

RESULTADO PRESUPUESTARIO (a-d)	2.203.449,74
RESULTADO POR OPERACIONES CORRIENTES (b-e)	8.141.668,57
DÉFICIT/SUPERÁVIT PRESUPUESTARIO (c-f) Ley Estabilidad Presup.	3.247.105,78



SEXTO. - De conformidad con lo dispuesto en el artículo 93.2 del Real Decreto 500/1990, de 20 de abril, por el que se desarrolla el capítulo primero del título sexto de la Ley 39/1988, de 28 de diciembre, reguladora de las Haciendas Locales en materia de presupuestos, en la liquidación del Presupuesto de esta entidad se ha determinado:

- Los derechos pendientes de cobro y las obligaciones pendientes de pago a 31/12/2022.
- El resultado presupuestario.
- Los remanentes de crédito.
- El remanente de tesorería.

SÉPTIMO.- Los derechos pendientes de cobro y las obligaciones reconocidas pendientes de pago a 31 de diciembre de esta entidad que integran la agrupación de presupuestos cerrados y tienen la consideración de operaciones de tesorería local en virtud de lo dispuesto en el artículo 94 del Real Decreto 500/1990, de 20 de abril por el que se desarrolla el capítulo primero del título sexto de la Ley 39/1988, de 28 de diciembre, reguladora de las Haciendas Locales en materia de presupuestos, ascienden a las siguientes cantidades:

- Derechos pendientes de cobro 21.002.028,41 euros.
- Obligaciones pendientes de pago 465.092,43 euros.

OCTAVO. - De conformidad con lo dispuesto en el artículo 96 del Real Decreto 500/1990, de 20 de abril, el resultado presupuestario, o resultado de las operaciones presupuestarias del ejercicio, viene determinado por la diferencia entre:

Los derechos presupuestarios liquidados, en sus valores netos, es decir, deducidos aquellos que, por cualquier motivo, hubieran sido anulados, que suponen un importe de 47.080.160,92 euros, y

Las obligaciones reconocidas, en sus valores netos, es decir, deducidas aquéllas que, por cualquier motivo, hubieran sido anuladas que suponen un importe de 44.876.711,18 euros



Asimismo, el resultado presupuestario se deberá ajustar en función de:

Las **obligaciones financiadas con remanentes de tesorería** esto es, aquellos gastos realizados como consecuencia de modificaciones presupuestarias financiadas con remanente de Tesorería para gastos generales. Así las cosas, estos gastos realizados y que han sido financiados con remanente de Tesorería para gastos generales, se han tenido en cuenta para el cálculo del resultado presupuestario del ejercicio, aumentando el mismo, por el siguiente valor:

Gastos financiados con remanente de tesorería: 8.343.906,79 euros.

Las **diferencias de financiación derivadas de gastos con financiación afectada** las cuales podrán ser positivas (cuando los ingresos producidos son superiores a los que hubieran correspondido al gasto efectivamente realizado) o, negativas (cuando los ingresos producidos no han cubierto el gasto realizados). Para su cálculo se debe tener en cuenta lo dispuesto en la *Regla 29 de ICALN/ Regla 30 de la ICALS / ICALB*. Así las cosas y teniendo en cuenta los datos de esta entidad local en 2021, el ajuste correspondiente para que el resultado presupuestario ofrezca una situación real será el siguiente:

- **Desv. Positivas de financiación gafa:** 10.889.831,20 euros
- **Desv. Negativas de financiación gafa:** 8.068.278,65 euros

De este modo, una vez realizados todos los cálculos regulados en el artículo 96 del Real Decreto 500/1990 de 20 de abril y, [Regla 29 de ICALN/ Regla 30 de la ICALS / ICALB], el **RESULTADO PRESUPUESTARIO DEL EJERCICIO 2022** es: **2.203.449,74 euros**.

RESULTADO PRESUPUESTARIO				
CONCEPTOS	DERECHOS RECON. NETOS	OBLIGACIONES RECON. NETAS	AJUSTES	RESULTADO PRESUPUESTARIO
a) Operaciones corrientes	33.449.314,42	25.307.645,85		8.141.668,57
b) Operaciones de capital	13.630.846,50	18.525.409,29		-4.894.562,79
1. Total operaciones no financieras (a+b)	47.080.160,92	43.833.055,14		3.247.105,78
c) Activos financieros	0,00	0,00		0,00
d) Pasivos financieros	0,00	1.043.656,04		-1.043.656,04
2. Total operaciones financieras (c+d)	0,00	1.043.656,04		-1.043.656,04
I. RESULTADO PRESUPUESTARIO DEL EJERCICIO (I=1-2)	47.080.160,92	44.876.711,18		2.203.449,74
AJUSTES				
3. Créditos gastados financiados con RTGG			8.343.906,79	
4. Desviaciones de financiación negativas del ejercicio			8.068.278,65	
5. Desviaciones de financiación positivas del ejercicio			10.889.831,20	
II. TOTAL AJUSTES (II=3+4-5)			5.522.354,24	
RESULTADO PRESUPUESTARIO AJUSTADO (I+II)				7.725.803,98



Así mismo, el **RESULTADO PRESUPUESTARIO AJUSTADO DEL EJERCICIO 2022**, asciende a la cantidad de: **7.725.803,98 euros**.

NOVENO. - Los remanentes de crédito, estarán constituidos por los saldos de créditos definitivos no afectados al cumplimiento de obligaciones reconocidas, y lo integrarán lo siguientes componentes:

- Los saldos de disposiciones, es decir, la diferencia entre los gastos dispuestos o comprometidos y las obligaciones reconocidas
- Los saldos de autorizaciones, es decir, las diferencia entre los gastos autorizados y los gastos comprometidos
- Los saldos de crédito, es decir, la suma de los créditos disponibles, créditos no disponibles y créditos retenidos pendientes de utilizar.

De conformidad con lo dispuesto en el artículo 99 del Real Decreto 500/1990, de 20 de abril por el que se desarrolla el capítulo primero del título sexto de la Ley 39/1988, de 28 de diciembre, reguladora de las Haciendas Locales en materia de presupuestos, los remanentes de crédito quedarán anulados al final del ejercicio y, no se podrán incorporar al presupuesto del ejercicio siguiente a no ser que procedan de:

- Créditos extraordinarios y los suplementos de crédito, así como las transferencias de crédito que hayan sido concedidos o autorizados, respectivamente, en el último trimestre del ejercicio
 - Los créditos que amparen compromisos de gasto del ejercicio anterior a que hace referencia el artículo 26.2.b) del Real Decreto 500/1990, de 20 de abril.
 - Los créditos de operaciones de capital
 - Los créditos autorizados en función de la efectiva recaudación de los derechos afectados.
 - Los remanentes de crédito o saldos de crédito no afectados al cumplimiento de obligaciones reconocidas.

Los **remanentes de crédito o saldos de crédito no afectados al cumplimiento de obligaciones reconocidas** ascienden a un total de **16.895.577,36 euros**.



DÉCIMO. - El remanente de tesorería es una magnitud de carácter presupuestario que refleja un recurso para financiar gastos, si es positivo, y un déficit, si es negativo a 31 de diciembre.

El remanente de tesorería estará integrado por:

- Derechos pendientes de cobro
- Obligaciones pendientes de pago
- Fondos líquidos
- Partidas pendientes de aplicación

Se obtiene como suma de los fondos líquidos más los derechos pendientes de cobro, deduciendo las obligaciones pendientes de pago y agregando las partidas pendientes de aplicación.

Fondos líquidos comprenderán:

- Saldos disponibles de cajas de efectivo y cuentas bancarias
- Inversiones temporales en que se hayan materializado los excedentes temporales de tesorería que no tengan carácter presupuestario.

Los **fondos líquidos** a 31/12/2023: **13.120.177,53 euros**

Derechos pendientes de cobro comprenderán:

- Derechos pendientes de cobro del presupuesto corriente
- Derechos pendientes de cobro de presupuestos cerrados
- Derechos pendientes de cobro correspondientes a cuentas de deudores que no sean presupuestarios.

Los **derechos pendientes de cobro** a 31/12/2023: **36.845.440,49 euros**

Obligaciones pendientes de pago comprenderán:

- Obligaciones pendientes de pago del presupuesto corriente
- Obligaciones pendientes de pago de presupuestos cerrados



- Obligaciones pendientes de pago correspondientes a cuentas de acreedores que no sean presupuestarios.

Las **obligaciones pendientes de pago** a 31/12/2023: **7.709.125,72 euros**

Así las cosas, el **REMANENTE DE TESORERÍA TOTAL** de la entidad local a 31/12/2023 es de **42.253.928,54 euros**.

UNDÉCIMO. - Asimismo, y de conformidad con lo dispuesto en el artículo 103 del Real Decreto 500/1990, de 20 de abril por el que se desarrolla el capítulo primero del título sexto de la Ley 39/1988, de 28 de diciembre, reguladora de las Haciendas Locales en materia de presupuestos y, en la [ICALN/ ICALS / ICALB], del remanente de tesorería total habrá que deducir los derechos pendientes de cobro que se consideren de difícil o imposible recaudación y, el exceso de financiación afectada producido.

En cuanto al cálculo de los derechos de difícil o imposible recaudación se podrá realizar de manera individualizada o mediante la fijación de un porcentaje a tanto alzado.

Así las cosas, los **derechos pendientes de cobro de difícil o imposible aplicación** a 31/12/2023 es **16.463.189,24 euros**.

Respecto al exceso de financiación afectada producido el mismo, está constituido por la suma de las desviaciones de financiación positivas acumuladas a fin de ejercicio.

De este modo, el **exceso de financiación afectada producido** a 31/12/2023 es **16.544.072,33 euros**.

Una vez descontado del remanente de tesorería los derechos pendientes de cobro de difícil o imposible aplicación así como, el exceso de financiación afectada obtenemos el **REMANENTE DE TESORERIA INICIAL/ PARA GASTOS GENERALES** que en el presente caso obtiene el siguiente resultado: **9.246.666,97 euros**.



CÁLCULO DEL REMANENTE TESORERIA (art. 191 TRLRHL)	
FONDOS LIQUIDOS	13.120.177,53
DERECHOS PENDIENTES DE COBRO	36.845.440,49
Del presupuesto corriente	13.928.651,60
Del presupuesto cerrado	21.002.028,41
De operaciones no presupuestarias	1.914.760,48
OBLIGACIONES PENDIENTE DE PAGO	7.709.125,72
Del presupuesto corriente	5.295.500,90
Del presupuesto cerrado	465.092,43
De operaciones no presupuestarias	1.948.532,39
PARTIDAS PENDIENTES DE APLICACIÓN	-2.563,76
Cobros pendientes de aplicar	-37.253,21
Pagos pendientes de aplicar	34.689,45
REMANENTE TOTAL	42.253.928,54
Exceso financiación afectada	16.544.072,33
Saldo dudoso cobro	16.463.189,24
REMANENTE PARA GASTOS GENERALES	9.246.666,97
Saldo de obligaciones pendientes de aplicar (cta. 413)	0,00
Saldo de acreedores por devolución de ingresos	0,00
REMANENTE PARA GASTOS GENERALES AJUSTADO	9.246.666,97

DUODÉCIMO. - Con los cálculos anteriores, se obtendrá el remanente de tesorería para gastos generales ajustado, por la diferencia entre el remanente de tesorería para gastos generales minorado en el importe del saldo de obligaciones pendientes de aplicar al presupuesto y del saldo de obligaciones por devolución de ingresos pendientes.

En la presente entidad local los saldos son los siguientes:

- **Saldo obligaciones pendientes de aplicar al presupuesto:** 0,00 euros
- **Saldo obligaciones por devolución de ingresos pendientes:** 0,00 euros

Por lo que, **EL REMANENTE DE TESORERÍA PARA GASTOS GENERALES AJUSTADO** es de: **9.246.666,97 euros**.



DÉCIMOTERCERO. - Del ahorro bruto y neto.

El Ahorro Neto es un concepto tradicional del Derecho financiero que viene a poner de manifiesto la capacidad de la Entidad para hacer frente a la anualidad de amortización e intereses de su deuda con los ingresos ordinarios.

Su regulación viene definida en el artículo 53.1 del TRLRHL, en el que se establece que *“A estos efectos se entenderá por ahorro neto de las entidades locales y sus organismos autónomos de carácter administrativo la diferencia entre los derechos liquidados por los capítulos uno a cinco, ambos inclusive, del estado de ingresos, y de las obligaciones reconocidas por los capítulos uno, dos y cuatro del estado de gastos, minorada en el importe de una anualidad teórica de amortización de la operación proyectada y de cada uno de los préstamos y empréstitos propios y avalados a terceros pendientes de reembolso.*

El importe de la anualidad teórica de amortización, de cada uno de los préstamos a largo plazo concertados y de los avalados por la corporación pendientes de reembolso, así como la de la operación proyectada, se determinará en todo caso, en términos constantes, incluyendo los intereses y la cuota anual de amortización, cualquiera que sea la modalidad y condiciones de cada operación”.

Ahorro Bruto = Ingresos Corrientes (cap. I, II, III, IV y V) - Gasto corriente no financiero (cap. I, II y IV)

Corresponde a los ingresos corrientes del periodo que quedan a disposición de la Entidad, una vez cubiertos los gastos corrientes no financieros.

Ahorro Neto = Ahorro bruto – Anualidad teórica de amortización (ATA)

Corresponde a la parte de los recursos generados por el presupuesto corriente, que realmente queda disponible para financiar los gastos de capital, una vez financiada el coste de la deuda.



CÁLCULO DEL AHORRO (art. 53.1 TRLRHL)	TOTAL
Ingresos corrientes 2023(I, II, III, IV, V)	33.449.314,42
Gastos corrientes 2023 (I, II, IV)	25.138.658,27
AHORRO BRUTO	8.310.656,15
(-) Anualidad teórica de préstamos pendientes	1.212.643,62
AHORRO NETO LEGAL	7.098.012,53
PORCENTAJE AHORRO NETO LEGAL	21,22%

DÉCIMOCUARTO.- El incumplimiento de la obligación de remisión de esta información, al Ministerio de Hacienda en el plazo máximo permitido para ello, tendrá como consecuencia la aplicación de retenciones al importe de las entregas a cuenta y, en su caso, anticipos y liquidaciones definitivas de la participación en los tributos del Estado (PTE) que corresponda, a partir del mes de junio del ejercicio siguiente y hasta que se produzca la remisión. Así lo regula el apartado 1 del artículo 36 de la Ley 2/2011, de 4 de marzo, de Economía Sostenible.

Siendo el resultado del control permanente previo del expediente:

o Se informa favorable

En Gáldar a, (documento firmado electrónicamente al margen)

EL INTERVENTOR ACCIDENTAL





AYUNTAMIENTO DE
GÁLDAR

Expte.: 3495/2024

Asunto: Aprobación de la Liquidación del Presupuesto del Ayuntamiento de Gáldar

Procedimiento: Aprobación de la Liquidación del Presupuesto (Modelo Normal)

Ejercicio: 2023

**INFORME DE INTERVENCIÓN DE EVALUACIÓN DEL CUMPLIMIENTO DEL
OBJETIVO DE ESTABILIDAD PRESUPUESTARIA Y LA SOSTENIBILIDAD
FINANCIERA**

Esta Intervención, en virtud de las atribuciones de control citadas y establecidas en el artículo 213 del Texto Refundido de la Ley Reguladora de las Haciendas Locales aprobado por el Real Decreto Legislativo 2/2004, de 5 de marzo y desarrolladas por el Real Decreto 424/2017, de 28 de abril, por el que se regula el régimen jurídico del control interno en las entidades del Sector Público Local; y en atención a las facultades recogidas en el artículo 4.1.b)6º del Real Decreto 128/2018, de 16 de marzo, por el que se regula el Régimen Jurídico de los Funcionarios de Administración Local con habilitación de carácter nacional, emito el siguiente:

INFORME

PRIMERA. La Ley Orgánica 2/2012, de 27 de abril, de Estabilidad Presupuestaria y Sostenibilidad Financiera establece entre sus objetivos garantizar la estabilidad presupuestaria y sostenibilidad financiera de todas las Administraciones Públicas.

Por ello la aprobación y liquidación de los Presupuestos de las Entidades Locales deben realizarse bajo el cumplimiento de las llamadas tres reglas fiscales: la estabilidad presupuestaria, la regla del gasto y la deuda pública.

Es preciso recordar que la Comisión Europea decidió aplicar la cláusula general de salvaguarda del Pacto de Estabilidad y Crecimiento en 2020 (prorrogada para el ejercicio 2021 y 2022), considerando que se cumplían las condiciones para mantenerla en vigor también para el año 2023, por lo que el Consejo de Ministros del pasado 26 de julio acordó el mantenimiento de la suspensión de las reglas fiscales.

Honorable Francisco Jorge Moreno (1 de 1)
Interventor Accidental
Fecha Firma: 15/03/2024
HASH: 50027495805455e9c356db142f563188



Dicha decisión fue ratificada por el Congreso de los Diputados el 22 de septiembre de 2022, considerando que en España se mantienen las condiciones de excepcionalidad que justifican mantener suspendidas las reglas fiscales en 2023. De este modo, con la apreciación adoptada por la mayoría absoluta del Congreso y con efectividad desde el mismo día en que se tomó el acuerdo, se mantienen suspendidos durante el ejercicio 2023, los objetivos de estabilidad y deuda, así como la regla de gasto.

En cualquier caso, la suspensión de las reglas fiscales no implica la suspensión de la aplicación de la Ley Orgánica 2/2012, de 27 de abril, de Estabilidad Presupuestaria y Sostenibilidad Financiera, del Texto Refundido de la Ley Reguladora de las Haciendas Locales, aprobado por el Real Decreto Legislativo 2/2004, de 5 de marzo ni del resto de la normativa hacendística, todas continúan en vigor.

Igualmente, no supone la desaparición de la responsabilidad fiscal, puesto que el Gobierno ha fijado para las Corporaciones Locales una tasa de referencia para 2023 equivalente a un superávit del 0,1% del PIB, que servirá de guía para la actividad municipal.

Así, la suspensión de las reglas fiscales, no supone que desaparezca la responsabilidad fiscal de cada una de las administraciones públicas a la que se refiere el artículo 8 de la referida Ley Orgánica 2/2012, como tampoco el principio de prudencia a la hora de ejecutar sus presupuestos.

SEGUNDA. La Legislación aplicable viene determinada por:

- Los artículos 3, 4 y 8 de la Ley Orgánica 2/2012, de 27 de abril, de Estabilidad Presupuestaria y Sostenibilidad Financiera.
- El artículo 16.2 del Real Decreto 1463/2007, de 2 de noviembre, por el que se aprueba el Reglamento de Desarrollo de la Ley 18/2001, de 12 de noviembre, de Estabilidad Presupuestaria, en su Aplicación a las Entidades Locales.
- Los artículos 51 a 53 del Texto Refundido de la Ley Reguladora de las Haciendas Locales, aprobado por el Real Decreto Legislativo 2/2004, de 5 de marzo.
- La Disposición Final 31ª de la Ley 17/2012, de 27 de diciembre, de presupuestos generales del Estado para el año 2013.



- El Reglamento (UE) N° 549/2013 del Parlamento Europeo y del Consejo, de 21 de mayo de 2013, relativo al Sistema Europeo de Cuentas Nacionales y Regionales de la Unión Europea (SEC-10).
- Los artículos 4.1.b, 15.3.c, 15.4.e, de la Orden HAP/2105/2012, de 1 de octubre, por la que se desarrollan las obligaciones de suministro de información previstas en la Ley Orgánica 2/2012, de 27 de abril, de Estabilidad Presupuestaria y Sostenibilidad Financiera

TERCERA. A pesar de que los objetivos de estabilidad, deuda pública y la regla de gasto, aprobados por el Gobierno el 11 de febrero de 2020 son inaplicables por estar aprobada su suspensión, a los Presupuestos de las Entidades Locales les sigue siendo de aplicación la normativa presupuestaria contenida en el Texto Refundido de la Ley Reguladora de las Haciendas Locales, aprobado por el Real Decreto Legislativo 2/2004, de 5 de marzo y su normativa de desarrollo y por tanto, el principio de estabilidad presupuestaria.

Esto es debido a que les es de aplicación el apartado 1 del referido artículo 165 del Texto Refundido de la Ley Reguladora de las Haciendas Locales, aprobado por el Real Decreto Legislativo 2/2004, de 5 de marzo, por el cual, el presupuesto general atenderá al cumplimiento del principio de estabilidad y el artículo 16 del Real Decreto 1463/2007, de 2 de noviembre, por el que se aprueba el Reglamento de Desarrollo de la Ley 18/2001, de 12 de noviembre, de Estabilidad Presupuestaria, en su aplicación a las Entidades Locales, por el que la Intervención local informará sobre la evaluación del principio de estabilidad presupuestaria en términos de capacidad o necesidad de financiación conforme al SEC-10 con carácter independiente y se incorporará a los previstos en los artículos 168.4[en el supuesto de Informe para la aprobación del Presupuesto] y 191.3[en el supuesto de Informe para la aprobación de la Liquidación del Presupuesto] del texto refundido de la Ley Reguladora de las Haciendas Locales, aprobado por el Real Decreto Legislativo 2/2004, de 5 de marzo, referidos respectivamente, a la aprobación del presupuesto general y a su liquidación.

Dicho cálculo, que se realizará a efectos informativos, no surtirá ningún efecto durante los ejercicios 2020, 2021, 2022 y 2023 por estar el objetivo de estabilidad presupuestaria suspendido.



CUARTA. Igualmente les será de aplicación a los Presupuestos de las Entidades Locales el principio de sostenibilidad financiera, pues la suspensión de las reglas fiscales, en concreto del objetivo de deuda pública, no implica renunciar a la prudencia en la gestión financiera, siendo plenamente aplicable el principio de sostenibilidad financiera, en términos de deuda financiera.

La deuda financiera debe medirse en términos de volumen de deuda viva y del límite de endeudamiento a efectos del régimen de autorización de nuevas operaciones de crédito establecido en los artículos 52 y 53 del Texto Refundido de la Ley Reguladora de las Haciendas Locales, aprobado por el Real Decreto Legislativo 2/2004, de 5 de marzo y la Disposición Final 31ª de la Ley 17/2012, de 27 de diciembre, de presupuestos generales del Estado para el año 2013.

A efectos de determinar el límite de endeudamiento, el total de la deuda viva a efectos del régimen de autorización se detalla en:

- Deuda a efectos del Protocolo de Déficit Excesivo, incluida la deuda a corto plazo y la deuda a largo plazo, desagregando entre: emisiones de deuda, operaciones con entidades de crédito, factoring sin recurso, deudas con administraciones Públicas (FFEL), arrendamiento financiero, asociaciones público-privadas, pagos aplazados con operaciones con terceros y otras operaciones de crédito.
- Riesgo deducido de Avaluos
- Operaciones formalizadas disponibles no dispuestas
- Deuda con Administraciones públicas distinta a la incluida en el FFEL
- Importe de operaciones proyectadas o formalizadas
- Otras deudas

Dicho cálculo de la deuda financiera, tal y como dispone el artículo 15 de la Orden HAP/2105/2012, de 1 de octubre, por la que se desarrollan las obligaciones de suministro de información previstas en la Ley Orgánica 2/2012, de 27 de abril, de Estabilidad Presupuestaria y Sostenibilidad Financiera, debe efectuarse anualmente, con ocasión de la aprobación del presupuesto y su liquidación.



El cálculo de la deuda financiera igualmente se realizará a efectos informativos, y no surtirá ningún efecto durante este periodo, más allá de conocer los límites establecidos en la normativa hacendística para concertar nuevas operaciones de endeudamiento a largo plazo.

QUINTA. Visto el resultado de la liquidación del presupuesto correspondiente al Ayuntamiento de Gáldar, referido al ejercicio 2023, y que a continuación se exponen:

LIQUIDACIÓN AYUNTAMIENTO 2023	
INGRESOS (DERECHOS RECONOCIDOS NETOS)	TOTAL
Cap.1 Impuestos directos	4.768.709,74
Cap.2 Impuestos indirectos	6.360.588,32
Cap.3 Tasas y otros ingresos	3.878.443,82
Cap.4 Transferencias corrientes	17.694.623,31
Cap.5 Ingresos patrimoniales	746.949,23
Cap.6 Enajenación de Inversiones	569,12
Cap.7 Transferencias de capital	13.630.277,38
Cap.8 Activos financieros	0,00
Cap.9 Pasivos financieros	0,00
TOTAL RECURSOS INICIALES = Cap. 1 a 9 de Ingresos	47.080.160,92
Recursos CORRIENTES = Cap. 1 a 5 de Ingresos	33.449.314,42
Recursos NO FINANCIEROS = Cap. 1 a 7 de Ingresos	47.080.160,92

LIQUIDACIÓN AYUNTAMIENTO 2023	
GASTOS (OBLIGACIONES RECONOCIDAS NETAS)	TOTAL
Cap.1 Gastos de personal	12.860.300,69
Cap.2 Compra de bienes y servicios	10.985.244,16
Cap.3 Gastos financieros	168.987,58
Cap.4 Transferencias corrientes	1.293.113,42
Cap.5 Fondo de contingencia y otros imprevistos	0,00
Cap.6 Inversiones	18.451.080,92
Cap.7 Transferencias de capital	74.328,37
Cap.8 Activos financieros	0,00
Cap.9 Pasivos financieros	1.043.656,04
TOTAL CREDITOS INICIALES = Cap. 1 a 9 de Gastos	44.876.711,18
Empleos CORRIENTES = Cap 1 a 4 de gastos	25.307.645,85
Empleos NO FINANCIEROS = Cap 1 a 7 de gastos	43.833.055,14

RESULTADO PRESUPUESTARIO (a-d)	2.203.449,74
RESULTADO POR OPERACIONES CORRIENTES (b-e)	8.141.668,57
DÉFICIT/SUPERÁVIT PRESUPUESTARIO (c-f) Ley Estabilidad Presup.	3.247.105,78



SEXTA. Cumplimiento del objetivo de estabilidad presupuestaria (art. 11 de la Ley Orgánica 2/2012, de 27 de abril, de Estabilidad Presupuestaria y Sostenibilidad Financiera). La elaboración, aprobación y ejecución de los Presupuestos y demás actuaciones que afecten a los gastos o ingresos de las Administraciones Públicas y demás entidades que forman parte del sector público se someterá al principio de estabilidad presupuestaria. Ninguna Administración Pública podrá incurrir en déficit estructural, definido como déficit ajustado del ciclo, neto de medidas excepcionales y temporales. No obstante, en caso de reformas estructurales con efectos presupuestarios a largo plazo, de acuerdo con la normativa europea, podrá alcanzarse en el conjunto de Administraciones Públicas un déficit estructural del 0,4 por ciento del Producto Interior Bruto nacional expresado en términos nominales, o el establecido en la normativa europea cuando este fuera inferior.

El principio de equilibrio presupuestario se desprende de la comparación de los capítulos 1 a 7 del presupuesto de gastos y los capítulos 1 a 7 de ingresos. El objetivo de estabilidad presupuestaria se identificará con una situación de equilibrio o superávit.

Siguiendo el «Manual de cálculo del déficit en contabilidad nacional adaptado a las corporaciones locales» y en la «Nota sobre los cambios metodológicos de aplicación del nuevo SEC 2010 que afectan a las Cuentas de las Administraciones Públicas» editado por la Intervención General de la Administración del Estado (IGAE), procede realizar los ajustes siguientes:

AJUSTES SEC 2010 QUE INCIDEN EN ESTABILIDAD PRESUPUESTARIA

+ / -	Ajuste por recaudación ingresos Capítulo 1	28.516,84
+ / -	Ajuste por recaudación ingresos Capítulo 2	3.475,98
+ / -	Ajuste por recaudación ingresos Capítulo 3	124.159,37
+ / -	Entregas a cuenta de impuestos cedidos	0,00
+ / -	Intereses por endeudamiento	0,00
+ / -	Inversiones realizadas por el sistema "Abono total del precio"	0,00
+ / -	Inversiones realizadas por cuenta de otras AAPP	2.348.830,53
+ / -	Ingresos por venta de acciones	0,00
+ / -	Dividendos y participaciones en beneficios	0,00
+ / -	Ingresos obtenidos del presupuesto de la Unión Europea	0,00
+ / -	Operaciones de permuta financiera (SWAPS)	0,00
+ / -	Operaciones de reintegro y ejecución de avales	0,00
+ / -	Aportaciones de capital a empresas públicas	0,00



+ / -	Asunción y cancelación de deudas de empresas públicas	0,00
+ / -	Gastos realizados en el ejercicio pendientes de aplicar a presupuesto	0,00
+ / -	Operaciones censos	0,00
+ / -	Consolidación de transferencias con otras administraciones	0,00
Total		2.504.982,71

Ajuste 1. Registro en Contabilidad Nacional de Impuestos, Tasas y otros ingresos.

Ajuste positivo (+): [si el importe de los derechos reconocidos de los capítulos I a III del Presupuesto de Ingresos es menor de lo recaudado (corriente más cerrado), supondrá una mayor capacidad de financiación].

Ajuste negativo (-): [si el importe de los derechos reconocidos de los capítulos I a III del Presupuesto de Ingresos es mayor de lo recaudado (corriente más cerrado), supondrá una menor capacidad de financiación].

Capítulos	Recaudación				Ajustes		
	Pto. Corriente	Pto. Corriente	Pto. Cerrado	Total	Negativo	Positivo	Total
I	4.768.709,74	4.291.838,77	505.387,81	4.797.226,58	0,00	28.516,84	28.516,84
II	6.360.588,32	6.360.588,32	3.475,98	6.364.064,30	0,00	3.475,98	3.475,98
III	3.878.443,82	3.490.599,44	512.003,75	4.002.603,19	0,00	124.159,37	124.159,37
	15.007.741,88	14.143.026,52	1.020.867,54	15.163.894,06	0,00	156.152,18	156.152,18

Ajuste 2. Tratamiento de las entregas a cuenta de impuestos cedidos, del fondo complementario de financiación y del fondo de financiación de asistencia sanitaria.

No procede la aplicación de este ajuste

Ajuste 3. Tratamiento de los intereses

No procede la aplicación de este ajuste

Ajuste 4. Diferencias de cambio

No procede la aplicación de este ajuste

Ajuste 5. Inversiones realizadas por cuenta de la Corporación Local

No procede la aplicación de este ajuste



Ajuste 6. Inversiones realizadas por cuenta de Corporaciones Locales

No procede la aplicación de este ajuste

Ajuste 7. Ingresos por venta de acciones

No procede la aplicación de este ajuste

Ajuste 8. Dividendos y participaciones en beneficios

No procede la aplicación de este ajuste

Ajuste 9. Ingresos obtenidos del presupuesto de la UE

No procede la aplicación de este ajuste

Ajuste 10. Operaciones de permuta financiera (swaps)

No procede la aplicación de este ajuste

Ajuste 11. Operaciones de reintegro y ejecución de avales

No procede la aplicación de este ajuste

Ajuste 12. Aportación de capital a empresas públicas

No procede la aplicación de este ajuste

Ajuste 13. Asunción y cancelación de deudas de empresas públicas

No procede la aplicación de este ajuste

Ajuste 14. Gastos realizados en el ejercicio pendientes de aplicar al presupuesto

No procede la aplicación de este ajuste

Ajuste 15. Operaciones de censos

No procede la aplicación de este ajuste

Ajuste 16. Adquisiciones con pago aplazado

No procede la aplicación de este ajuste

Ajuste 17. Arrendamiento financiero

No procede la aplicación de este ajuste

Ajuste 18. Contratos de asociación público-privada

No procede la aplicación de este ajuste



Ajuste 19. Inversiones realizadas por la Corporación Local por cuenta de otras AA.PP. Este ajuste está referido a la ejecución de la obra del nuevo IES Gáldar, realizada por cuenta de la Consejería de Educación del Gobierno de Canarias. El importe del citado ajuste asciende a la cantidad de **2.348.830,53€**

Ajuste 20. Préstamos

No procede la aplicación de este ajuste

Ajuste 21. Devoluciones de ingresos pendientes de aplicar al presupuesto

No procede la aplicación de este ajuste

Ajuste 22. Consolidación de transferencias con otras AAPP.

No procede la aplicación de este ajuste

Ajuste 23. Otros.

No procede la aplicación de este ajuste

OBJETIVO: ESTABILIDAD PRESUPUESTARIA

	2023
+ Recursos NO FINANCIEROS = Cap. 1 a 7 de Ingresos	47.080.160,92
+ / - Ajustes Consolidación presupuestaria	0,00
= Recursos NO FINANCIEROS ajustados = Cap. 1 a 7 de Ingresos	47.080.160,92
+ Empleos NO FINANCIEROS = Cap 1 a 7 de gastos	43.833.055,14
+ / - Ajustes Consolidación presupuestaria	0,00
= Empleos NO FINANCIEROS ajustados = Cap 1 a 7 de gastos	43.833.055,14
+ / - Ajustes SEC 2010	2.504.982,71
ESTABILIDAD PRESUPUESTARIA SEC-2010	5.752.088,49
% SUPERÁVIT (+) / DÉFICIT (-) PÚBLICO	12,22%
OBJETIVO: Estabilidad Presupuesta	0%
Obligación de realizar y aprobar un Plan Económico-Financiero	NO

En consecuencia, con base en los cálculos detallados **cumple el objetivo de estabilidad presupuestaria** entendido como la situación de equilibrio o de superávit en términos de capacidad de financiación de acuerdo con la definición contenida en el SEC 2010, en la cuantía de **5.752.088,49€ (superávit del 12,22%)**.



SEPTIMA. Cálculo Sostenibilidad financiera

Se entenderá por sostenibilidad financiera la capacidad para financiar compromisos de gasto presentes y futuros dentro de los límites de déficit, deuda pública y morosidad de deuda comercial.

La deuda financiera debe medirse en términos de volumen de deuda viva, incluida aquella a efectos del Protocolo de Déficit Excesivo, y del límite de endeudamiento a efectos del régimen de autorización de nuevas operaciones de crédito establecido en los artículos 52 y 53 del Texto Refundido de la Ley Reguladora de las Haciendas Locales, aprobado por el Real Decreto Legislativo 2/2004, de 5 de marzo y la Disposición Final 31ª de la Ley 17/2012, de 27 de diciembre, de presupuestos generales del Estado para el año 2013.

Entidad Financiera	Capital Inicial	Capital vivo 31/12/2021	Capital vivo 31/12/2022	Capital vivo 31/12/2023
Préstamos a largo plazo	16.255.288,11 €	8.534.777,38 €	7.487.645,06 €	6.444.084,42 €
Banco BBVA(operación refinanciación ICO)	10.075.005,11 €	7.500.858,16 €	6.769.067,12 €	6.037.276,08 €
Banco de crédito local	2.847.000,00 €	406.714,32 €	203.357,14 €	0,00 €
CaixaBank	1.502.530,00 €	361.636,72 €	311.463,75 €	264.622,39 €
CaixaBank	860.753,00 €	265.568,18 €	203.757,05 €	142.185,95 €
CaixaBank	970.000,00 €	0,00 €	0,00 €	0,00 €
TOTAL ENDEUDAMIENTO A LARGO PLAZO	16.255.288,11 €	8.534.777,38 €	7.487.645,06 €	6.444.084,42 €

Operaciones de Tesorería	5.085.000,00 €	1.500.000,00 €	1.300.000,00 €	1.000.000,00 €
BBVA (actualmente)	5.085.000,00 €	1.500.000,00 €	1.300.000,00 €	1.000.000,00 €

TOTAL ENDEUDAMIENTO A CORTO PLAZO	5.085.000,00 €	1.500.000,00 €	1.300.000,00 €	1.000.000,00 €
--	-----------------------	-----------------------	-----------------------	-----------------------

TOTAL DEUDA FINANCIERA VIVA	21.340.288,11 €	10.034.777,38 €	8.787.645,06 €	7.444.084,42 €
------------------------------------	------------------------	------------------------	-----------------------	-----------------------



	2023
Deuda viva consolidada a 31 de Diciembre	7.444.084,42
Operaciones a corto plazo con entidades de crédito	1.000.000,00
Operaciones a largo plazo con entidades de crédito	6.444.084,42
Recursos Corrientes previstos Liquidar (2024)	33.449.314,42
Nivel a efecto del TRLRHL (art. 53.2-operaciones L.P.)	19,27 %
Nivel a efecto del TRLRHL (art. 51-operaciones C.P.)	2,99 %
	22,25 %

	Capital vivo 20/03/2012	Capital vivo 31/12/2022	Capital vivo 31/12/2023
Deuda financiera	21.340.288,11 €	8.787.645,06 €	7.444.084,42 €
Aplazamiento deuda seguridad social	9.794.114,20 €	2.500.759,59 €	1.809.392,98 €
	31.134.402,31 €	11.288.404,65 €	9.253.477,40 €

NOVENA. Siendo el resultado del control permanente previo del expediente:

o Se informa favorable, a los efectos informativos

En Gáldar a, (documento firmado electrónicamente al margen)

El Interventor Acctal,





AYUNTAMIENTO DE
GÁLDAR

Concejalía Guerra Pulido (1 de 1)
Secretaría Acci3n
Fecha Firma: 23/02/2024
HASH: a4488322bfb2ff076b9074c6ee51684f



Expte.: 3495/2024

Asunto: Aprobaci3n de la Liquidaci3n del Presupuesto del Ayuntamiento de Gáldar

Procedimiento: Aprobaci3n de la Liquidaci3n del Presupuesto (Modelo Normal)

Ejercicio: 2022

INFORME DE SECRETARÍA

De acuerdo con lo ordenado por la Alcaldía mediante Providencia de fecha 23 de febrero de 2024, y en cumplimiento de lo establecido en el artículo 3.3.a) del Real Decreto 128/2018, de 16 de marzo, por el que se regula el régimen jurídico de los funcionarios de Administración Local con habilitación de carácter nacional, emito el siguiente,

INFORME

PRIMERO. De conformidad con los artículos 191 del Texto Refundido de la Ley Reguladora de las Haciendas Locales aprobado por Real Decreto Legislativo 2/2004, de 5 de marzo, y 89 del Real Decreto 500/1990, de 20 de abril, el Presupuesto de cada ejercicio se liquidará en cuanto a la recaudación de derechos y al pago de obligaciones el 31 de diciembre del año natural correspondiente, quedando a cargo de la Tesorería Local los ingresos y pagos pendientes, según sus respectivas contracciones.

Las entidades locales deberán confeccionar la liquidación de su presupuesto antes del día primero de marzo del ejercicio siguiente.

SEGUNDO. La Legislación aplicable es la siguiente:

— Los artículos 163, 191, 193 del Texto Refundido de la Ley Reguladora de las Haciendas Locales aprobado por Real Decreto Legislativo 2/2004, de 5 de marzo.

— Los artículos 89 a 105 del Real Decreto 500/1990, de 20 de abril, por el que se desarrolla el Capítulo I del Título VI de la Ley 39/1988, de 28 de diciembre, Reguladora de las Haciendas Locales, en materia de presupuestos.



— Los artículos 3, 11 y 12 de la Ley Orgánica 2/2012, de 27 de abril, de Estabilidad Presupuestaria y Sostenibilidad Financiera.

— El artículo 16 del Real Decreto 1463/2007, de 2 de noviembre, por el que se aprueba el Reglamento de Desarrollo de la Ley 18/2001, de 12 de diciembre, de Estabilidad Presupuestaria, en su Aplicación a las Entidades Locales.

— El Reglamento (UE) N° 549/2013 del Parlamento Europeo y del Consejo, de 21 de mayo de 2013, relativo al Sistema Europeo de Cuentas Nacionales y Regionales de la Unión Europea (SEC-10).

— La Orden EHA/3565/2008, de 3 de diciembre, por la que se Aprueba la Estructura de los Presupuestos de las Entidades Locales.

— Orden HAP/1781/2013, de 20 de septiembre, por la que se aprueba la Instrucción del modelo normal de contabilidad local.

— El artículo 18 de la Orden HAP/2105/2012, de 1 de octubre, por la que se desarrollan las obligaciones de suministro de información previstas en la Ley orgánica 2/2012.

— El artículo 36 de la Ley 2/2011, de 4 de marzo, de economía sostenible.

— El artículo 3.3.a y 4.1.b). 4º del Real Decreto 128/2018, de 16 de marzo, por el que se regula el régimen jurídico de los funcionarios de Administración Local con habilitación de carácter nacional.

TERCERO. El modelo normal de contabilidad lo deben aplicar los municipios cuyo presupuesto exceda de 3.000.000 euros, así como aquellos cuyo presupuesto no supere este importe, pero exceda de 300.000 euros y cuya población sea superior a 5.000 habitantes. Las demás entidades locales siempre que su presupuesto exceda de 3.000.000 euros. Los organismos autónomos dependientes de las entidades locales contempladas en los apartados anteriores.



CUARTO. El procedimiento a seguir será el siguiente:

A. En el ejercicio de las funciones recogidas en los artículos 191 del Texto Refundido de la Ley Reguladora de las Haciendas Locales, el artículo 90 del Real Decreto 500/1990, de 20 de abril y el artículo 4.1.b).4º del Real Decreto 128/2018, de 16 de marzo, por el que se regula el régimen jurídico de los funcionarios de Administración Local con habilitación de carácter nacional, se emitirá el correspondiente informe de Intervención.

B. Posteriormente, el órgano de Intervención deberá elaborar un informe del cálculo de la Estabilidad Presupuestaria y de la Sostenibilidad Financiera.

C. Vistos los informes, corresponde al Presidente de la Entidad Local la aprobación de la liquidación del Presupuesto de la Entidad Local y de las liquidaciones de los Presupuestos de los Organismos Autónomos de ella dependientes (artículo 90 del Real Decreto 500/1990, de 20 de abril).

D. De la liquidación de cada uno de los Presupuestos, una vez efectuada la aprobación, se dará cuenta al pleno en la primera sesión que celebre.

E. Aprobada la liquidación se deberá remitir copia de la misma, antes de finalizar el mes de marzo del ejercicio siguiente al que corresponda, a la Comunidad Autónoma y al centro o dependencia del Ministerio de Hacienda que éste determine (artículo 193.5 del TRLHL y 91 del RD 500/90).

La remisión de la liquidación se realiza de conformidad con lo establecido en la Orden HAP/2105/2012, de 1 de octubre, por la que se desarrollan las obligaciones de suministro de información previstas en la Ley orgánica 2/2012, de 27 de abril de estabilidad presupuestaria y sostenibilidad financiera. De esta forma, antes del 31 de marzo del año siguiente al que se refiera la liquidación, deberá cumplimentarse toda la información relativa a la liquidación del presupuesto de la entidad local y de sus organismos autónomos. En caso de incumplirse con dicha obligación de remisión, se deberá tener en cuenta lo establecido en el artículo 36 de la Ley 2/2011, de 4 de marzo, de economía sostenible.



En Gáldar a, (documento firmado electrónicamente al margen)

La Secretaria Acctal,





AYUNTAMIENTO DE
GÁLDAR

Expte.: 3495/2024

Asunto: Aprobación de la Liquidación del Presupuesto del Ayuntamiento de Gáldar

Procedimiento: Aprobación de la Liquidación del Presupuesto (Modelo Normal)

Ejercicio: 2023

INFORME-PROPUESTA DE SECRETARÍA

En relación con el expediente relativo a la Aprobación de la Liquidación del Presupuesto del Ayuntamiento de Gáldar correspondiente al ejercicio 2023, en cumplimiento de la Providencia de Alcaldía de fecha 23 de febrero de 2024, emito el siguiente Informe-Propuesta de resolución, de conformidad con lo establecido en el artículo 175 del Real Decreto 2568/1986, de 28 de noviembre, por el que se aprueba el Reglamento de Organización, Funcionamiento y Régimen Jurídico de las Entidades Locales, con base a los siguientes,

ANTECEDENTES DE HECHO

PRIMERO. Con fecha 23 de febrero de 2024, se incoó procedimiento para aprobar la liquidación del Presupuesto del ejercicio 2023

SEGUNDO. Visto que con fecha 23 de febrero de 2024, se emitió Informe por parte de la Secretaria Municipal, sobre la legislación aplicable y el procedimiento a seguir.

TERCERO. Con fecha 15 de marzo de 2024, se emitió Informe de Evaluación del Cumplimiento del Objetivo de Estabilidad Presupuestaria y cumplimiento de la Regla de Gasto.

CUARTO. Con fecha 15 de marzo de 2024, fue emitido informe de Intervención, de conformidad con el artículo 191.3 del Texto Refundido de la Ley de Haciendas Locales.

Concejalía Guerra Pulido (1 de 1)
Secretaría Acci
Fecha Firma: 15/03/2024
HASH: a4488322bfb2ff076b9074c6ee51684f



LEGISLACIÓN APLICABLE

La Legislación aplicable viene establecida por:

— Los artículos 163, 191, 193 del Texto Refundido de la Ley Reguladora de las Haciendas Locales aprobado por Real Decreto Legislativo 2/2004, de 5 de marzo.

— Los artículos 89 a 105 del Real Decreto 500/1990, de 20 de abril, por el que se desarrolla el Capítulo I del Título VI de la Ley 39/1988, de 28 de diciembre, Reguladora de las Haciendas Locales, en materia de presupuestos.

— Los artículos 3 y 4 de la Ley Orgánica 2/2012, de 27 de abril, de Estabilidad Presupuestaria y Sostenibilidad Financiera.

— El artículo 16 del Real Decreto 1463/2007, de 2 de noviembre, por el que se aprueba el Reglamento de Desarrollo de la Ley 18/2001, de 12 de diciembre, de Estabilidad Presupuestaria, en su Aplicación a las Entidades Locales.

— El Reglamento (UE) Nº 549/2013 del Parlamento Europeo y del Consejo, de 21 de mayo de 2013, relativo al Sistema Europeo de Cuentas Nacionales y Regionales de la Unión Europea (SEC-10).

— La Orden EHA/3565/2008, de 3 de diciembre, por la que se Aprueba la Estructura de los Presupuestos de las Entidades Locales

— La Orden HAP/1781/2013, de 20 de septiembre, por la que se aprueba la Instrucción del modelo normal de contabilidad local.

— El artículo 18 de la Orden HAP/2105/2012, de 1 de octubre, por la que se desarrollan las obligaciones de suministro de información previstas en la Ley orgánica 2/2012.

— El artículo 36 de la Ley 2/2011, de 4 de marzo, de economía sostenible.

— El artículo 4.1.b).4º del Real Decreto 128/2018, de 16 de marzo, por el que se regula el régimen jurídico de los funcionarios de Administración Local con habilitación de carácter nacional.

Visto cuanto antecede, se considera que el expediente ha seguido la tramitación establecida en la Legislación aplicable, procediendo su aprobación por el Presidente de la Entidad Local.



A la vista de los anteriores antecedentes, teniendo en cuenta la normativa de aplicación expuesta, se considera que el expediente se está tramitando conforme a la legislación aplicable procediendo su aprobación por la Presidencia de conformidad con el artículo 191.3 del Texto Refundido de la Ley Reguladora de las Haciendas Locales aprobado por Real Decreto Legislativo 2/2004, de 5 de marzo. Es por lo que, quien suscribe emite el siguiente:

INFORME-PROPUESTA DE RESOLUCIÓN

PRIMERO. Aprobar la liquidación del Presupuesto del Ayuntamiento de Gáldar, correspondiente al ejercicio 2023, cuyos datos a nivel de capítulo se detallan a continuación:

LIQUIDACIÓN AYUNTAMIENTO 2023	
INGRESOS (DERECHOS RECONOCIDOS NETOS)	TOTAL
Cap.1 Impuestos directos	4.768.709,74
Cap.2 Impuestos indirectos	6.360.588,32
Cap.3 Tasas y otros ingresos	3.878.443,82
Cap.4 Transferencias corrientes	17.694.623,31
Cap.5 Ingresos patrimoniales	746.949,23
Cap.6 Enajenación de Inversiones	569,12
Cap.7 Transferencias de capital	13.630.277,38
Cap.8 Activos financieros	0,00
Cap.9 Pasivos financieros	0,00
TOTAL RECURSOS INICIALES = Cap. 1 a 9 de Ingresos	47.080.160,92
Recursos CORRIENTES = Cap. 1 a 5 de Ingresos	33.449.314,42
Recursos NO FINANCIEROS = Cap. 1 a 7 de Ingresos	47.080.160,92

LIQUIDACIÓN AYUNTAMIENTO 2023	
GASTOS (OBLIGACIONES RECONOCIDAS NETAS)	TOTAL
Cap.1 Gastos de personal	12.860.300,69
Cap.2 Compra de bienes y servicios	10.985.244,16
Cap.3 Gastos financieros	168.987,58
Cap.4 Transferencias corrientes	1.293.113,42
Cap.5 Fondo de contingencia y otros imprevistos	0,00
Cap.6 Inversiones	18.451.080,92
Cap.7 Transferencias de capital	74.328,37
Cap.8 Activos financieros	0,00
Cap.9 Pasivos financieros	1.043.656,04
TOTAL CREDITOS INICIALES = Cap. 1 a 9 de Gastos	44.876.711,18
Empleos CORRIENTES = Cap 1 a 4 de gastos	25.307.645,85
Empleos NO FINANCIEROS = Cap 1 a 7 de gastos	43.833.055,14



RESULTADO PRESUPUESTARIO (a-d)	2.203.449,74
RESULTADO POR OPERACIONES CORRIENTES (b-e)	8.141.668,57
DÉFICIT/SUPERÁVIT PRESUPUESTARIO (c-f) Ley Estabilidad Presup.	3.247.105,78

Resultado Presupuestario:

RESULTADO PRESUPUESTARIO				
CONCEPTOS	DERECHOS RECON. NETOS	OBLIGACIONES RECON. NETAS	AJUSTES	RESULTADO PRESUPUESTARIO
a) Operaciones corrientes	33.449.314,42	25.307.645,85		8.141.668,57
b) Operaciones de capital	13.630.846,50	18.525.409,29		-4.894.562,79
1. Total operaciones no financieras (a+b)	47.080.160,92	43.833.055,14		3.247.105,78
c) Activos financieros	0,00	0,00		0,00
d) Pasivos financieros	0,00	1.043.656,04		-1.043.656,04
2. Total operaciones financieras (c+d)	0,00	1.043.656,04		-1.043.656,04
I. RESULTADO PRESUPUESTARIO DEL EJERCICIO (I=1-2)	47.080.160,92	44.876.711,18		2.203.449,74
AJUSTES				
3. Créditos gastados financiados con RTGG			8.343.906,79	
4. Desviaciones de financiación negativas del ejercicio			8.068.278,65	
5. Desviaciones de financiación positivas del ejercicio			10.889.831,20	
II. TOTAL AJUSTES (II=3+4-5)			5.522.354,24	
RESULTADO PRESUPUESTARIO AJUSTADO (I+II)				7.725.803,98

Ahorro Bruto y Neto:

CÁLCULO DEL AHORRO (art. 53.1 TRLRHL)	TOTAL
Ingresos corrientes 2023(I, II, III, IV, V)	33.449.314,42
Gastos corrientes 2023 (I, II, IV)	25.138.658,27
AHORRO BRUTO	8.310.656,15
(-) Anualidad teórica de préstamos pendientes	1.212.643,62
AHORRO NETO LEGAL	7.098.012,53
PORCENTAJE AHORRO NETO LEGAL	21,22%

Remanente de Tesorería:

CÁLCULO DEL REMANENTE TESORERIA (art. 191 TRLRHL)	
FONDOS LIQUIDOS	13.120.177,53

DERECHOS PENDIENTES DE COBRO	36.845.440,49
Del presupuesto corriente	13.928.651,60
Del presupuesto cerrado	21.002.028,41
De operaciones no presupuestarias	1.914.760,48

OBLIGACIONES PENDIENTE DE PAGO	7.709.125,72
Del presupuesto corriente	5.295.500,90
Del presupuesto cerrado	465.092,43





AYUNTAMIENTO DE GÁLDAR

De operaciones no presupuestarias 1.948.532,39

PARTIDAS PENDIENTES DE APLICACIÓN	-2.563,76
Cobros pendientes de aplicar	-37.253,21
Pagos pendientes de aplicar	34.689,45

REMANENTE TOTAL	42.253.928,54
Exceso financiación afectada	16.544.072,33
Saldo dudoso cobro	16.463.189,24

REMANENTE PARA GASTOS GENERALES	9.246.666,97
--	---------------------

Saldo de obligaciones pendientes de aplicar (cta. 413) 0,00

Saldo de acreedores por devolución de ingresos 0,00

REMANENTE PARA GASTOS GENERALES AJUSTADO	9.246.666,97
---	---------------------

Estabilidad presupuestaria:

OBJETIVO: ESTABILIDAD PRESUPUESTARIA

	2023
+ Recursos NO FINANCIEROS = Cap. 1 a 7 de Ingresos	47.080.160,92
+ / - Ajustes Consolidación presupuestaria	0,00
= Recursos NO FINANCIEROS ajustados = Cap. 1 a 7 de Ingresos	47.080.160,92
+ Empleos NO FINANCIEROS = Cap 1 a 7 de gastos	43.833.055,14
+ / - Ajustes Consolidación presupuestaria	0,00
= Empleos NO FINANCIEROS ajustados = Cap 1 a 7 de gastos	43.833.055,14
+ / - Ajustes SEC 2010	2.504.982,71
ESTABILIDAD PRESUPUESTARIA SEC-2010	5.752.088,49
% SUPERÁVIT (+) / DÉFICIT (-) PÚBLICO	12,22%
OBJETIVO: Estabilidad Presupuesta	0%
Obligación de realizar y aprobar un Plan Económico-Financiero	NO



Sostenibilidad financiera:

Entidad Financiera	Capital	Capital vivo	Capital vivo
	Inicial	31/12/2022	31/12/2023
Préstamos a largo plazo	16.255.288,11 €	7.487.645,06 €	6.437.356,88 €
Banco BBVA (operación refinanciación ICO)	10.075.005,11 €	6.769.067,12 €	6.037.276,08 €
Banco de crédito local	2.847.000,00 €	203.357,14 €	0,00 €
CaixaBank	1.502.530,00 €	311.463,75 €	258.995,07 €
CaixaBank	860.753,00 €	203.757,05 €	141.085,73 €
CaixaBank	970.000,00 €	0,00 €	0,00 €
TOTAL ENDEUDAMIENTO A LARGO PLAZO	16.255.288,11 €	7.487.645,06 €	6.437.356,88 €

Operaciones de Tesorería	5.085.000,00 €	1.300.000,00 €	1.000.000,00 €
BBVA (actualmente)	5.085.000,00 €	1.300.000,00 €	1.000.000,00 €

TOTAL ENDEUDAMIENTO A CORTO PLAZO	5.085.000,00 €	1.300.000,00 €	1.000.000,00 €
--	-----------------------	-----------------------	-----------------------

TOTAL DEUDA FINANCIERA VIVA	21.340.288,11 €	8.787.645,06 €	7.437.356,88 €
------------------------------------	------------------------	-----------------------	-----------------------

	2023
Deuda viva consolidada a 31 de Diciembre	7.437.356,88
Operaciones a corto plazo con entidades de crédito	1.000.000,00
Operaciones a largo plazo con entidades de crédito	6.437.356,88
Recursos Corrientes previstos Liquidar (2024)	33.449.314,42
Nivel a efecto del TRLRHL (art. 53.2-operaciones L.P.)	19,25 %
Nivel a efecto del TRLRHL (art. 51-operaciones C.P.)	2,99 %
	22,23 %

	Capital vivo 20/03/2012	Capital vivo 31/12/2022	Capital vivo 31/12/2023
Deuda financiera	21.340.288,11 €	8.787.645,06 €	7.437.356,88 €
Aplazamiento deuda seguridad social	9.794.114,20 €	2.500.759,59 €	1.809.392,98 €
	31.134.402,31 €	11.288.404,65 €	9.246.749,86 €



SEGUNDO. Dar cuenta al Pleno de la Corporación en la primera sesión que éste celebre, de acuerdo con cuanto establecen los artículos 193.4 del Texto Refundido de la Ley Reguladora de las Haciendas Locales aprobado por Real Decreto Legislativo 2/2004, de 5 de marzo, y 90.2 del Real Decreto 500/1990, de 20 de abril.

TERCERO. Ordenar la remisión de copia de dicha Liquidación a los órganos competentes, tanto de la Delegación de Hacienda como de la Comunidad Autónoma, y ello antes de concluir el mes de marzo del ejercicio siguiente al que corresponda.

En Gáldar a, (documento firmado electrónicamente al margen)

La Secretaria Acctal,





AYUNTAMIENTO DE GÁLDAR

Expte.: 3495/2024

Asunto: Aprobación de la Liquidación del Presupuesto del Ayuntamiento de Gáldar

Procedimiento: Aprobación de la Liquidación del Presupuesto (Modelo Normal)

Ejercicio: 2023

RESOLUCIÓN DE ALCALDÍA DE APROBACIÓN DE LA LIQUIDACIÓN

Visto que con fecha 23 de febrero de 2024, se incoó procedimiento para aprobar la liquidación del Presupuesto del ejercicio 2023.

Visto que con fecha 23 de febrero de 2024, se emitió Informe por parte de la Secretaria Municipal, sobre la legislación aplicable y el procedimiento a seguir.

Visto que con fecha 15 de marzo de 2024, se emitió Informe de Evaluación del Cumplimiento del Objetivo de Estabilidad Presupuestaria y cumplimiento de la Regla de Gasto.

Visto que con fecha 15 de marzo de 2024, fue emitido informe de Intervención, de conformidad con el artículo 191.3 del Texto Refundido de la Ley de Haciendas Locales.

Visto que con fecha 15 de marzo de 2024, fue emitido informe-propuesta de aprobación de la liquidación correspondiente al ejercicio finalizado el 31/12/2022, por la Secretaría Municipal.

De conformidad con el artículo 191.3 del Texto Refundido de la Ley Reguladora de las Haciendas Locales aprobado por Real Decreto Legislativo 2/2004, de 5 de marzo, y con el artículo 90.1 del Real Decreto 500/1990, sobre materia presupuestaria.

Teodoro Claret Soes Monzón (1 de 2)

Alcalde
Fecha Firma: 15/03/2024
HASH: ddb31a6bb3fa5f0b32f632d33b6769f0



Candelaria Guerra Pulido (2 de 2)

Secretaria Acctal.
Fecha Firma: 15/03/2024
HASH: a4488322b1b2f076b5074d6ee51684f



RESUELVO

PRIMERO. Aprobar la liquidación del Presupuesto del Ayuntamiento de Gáldar, correspondiente al ejercicio 2023, cuyos datos a nivel de capítulo se detallan a continuación:

LIQUIDACIÓN AYUNTAMIENTO 2023	
INGRESOS (DERECHOS RECONOCIDOS NETOS)	TOTAL
Cap.1 Impuestos directos	4.768.709,74
Cap.2 Impuestos indirectos	6.360.588,32
Cap.3 Tasas y otros ingresos	3.878.443,82
Cap.4 Transferencias corrientes	17.694.623,31
Cap.5 Ingresos patrimoniales	746.949,23
Cap.6 Enajenación de Inversiones	569,12
Cap.7 Transferencias de capital	13.630.277,38
Cap.8 Activos financieros	0,00
Cap.9 Pasivos financieros	0,00
TOTAL RECURSOS INICIALES = Cap. 1 a 9 de Ingresos	47.080.160,92
Recursos CORRIENTES = Cap. 1 a 5 de Ingresos	33.449.314,42
Recursos NO FINANCIEROS = Cap. 1 a 7 de Ingresos	47.080.160,92

LIQUIDACIÓN AYUNTAMIENTO 2023	
GASTOS (OBLIGACIONES RECONOCIDAS NETAS)	TOTAL
Cap.1 Gastos de personal	12.860.300,69
Cap.2 Compra de bienes y servicios	10.985.244,16
Cap.3 Gastos financieros	168.987,58
Cap.4 Transferencias corrientes	1.293.113,42
Cap.5 Fondo de contingencia y otros imprevistos	0,00
Cap.6 Inversiones	18.451.080,92
Cap.7 Transferencias de capital	74.328,37
Cap.8 Activos financieros	0,00
Cap.9 Pasivos financieros	1.043.656,04
TOTAL CREDITOS INICIALES = Cap. 1 a 9 de Gastos	44.876.711,18
Empleos CORRIENTES = Cap 1 a 4 de gastos	25.307.645,85
Empleos NO FINANCIEROS = Cap 1 a 7 de gastos	43.833.055,14

RESULTADO PRESUPUESTARIO (a-d)	2.203.449,74
RESULTADO POR OPERACIONES CORRIENTES (b-e)	8.141.668,57
DÉFICIT/SUPERÁVIT PRESUPUESTARIO (c-f) Ley Estabilidad Presup.	3.247.105,78



Resultado Presupuestario:

RESULTADO PRESUPUESTARIO				
CONCEPTOS	DERECHOS	OBLIGACIONES	AJUSTES	RESULTADO PRESUPUESTARIO
	RECON. NETOS	RECON. NETAS		
a) Operaciones corrientes	33.449.314,42	25.307.645,85		8.141.668,57
b) Operaciones de capital	13.630.846,50	18.525.409,29		-4.894.562,79
1. Total operaciones no financieras (a+b)	47.080.160,92	43.833.055,14		3.247.105,78
c) Activos financieros	0,00	0,00		0,00
d) Pasivos financieros	0,00	1.043.656,04		-1.043.656,04
2. Total operaciones financieras (c+d)	0,00	1.043.656,04		-1.043.656,04
I. RESULTADO PRESUPUESTARIO DEL EJERCICIO (I=1-2)	47.080.160,92	44.876.711,18		2.203.449,74
AJUSTES				
3. Créditos gastados financiados con RTGG			8.343.906,79	
4. Desviaciones de financiación negativas del ejercicio			8.068.278,65	
5. Desviaciones de financiación positivas del ejercicio			10.889.831,20	
II. TOTAL AJUSTES (II=3+4-5)			5.522.354,24	
RESULTADO PRESUPUESTARIO AJUSTADO (I+II)				7.725.803,98

Ahorro Bruto y Neto:

CÁLCULO DEL AHORRO (art. 53.1 TRLRHL)	TOTAL
Ingresos corrientes 2023(I, II, III, IV, V)	33.449.314,42
Gastos corrientes 2023 (I, II, IV)	25.138.658,27
AHORRO BRUTO	8.310.656,15
(-) Anualidad teórica de préstamos pendientes	1.212.643,62
AHORRO NETO LEGAL	7.098.012,53
PORCENTAJE AHORRO NETO LEGAL	21,22%

Remanente de Tesorería:

CÁLCULO DEL REMANENTE TESORERIA (art. 191 TRLRHL)	
FONDOS LIQUIDOS	13.120.177,53

DERECHOS PENDIENTES DE COBRO	36.845.440,49
Del presupuesto corriente	13.928.651,60
Del presupuesto cerrado	21.002.028,41
De operaciones no presupuestarias	1.914.760,48

OBLIGACIONES PENDIENTE DE PAGO	7.709.125,72
Del presupuesto corriente	5.295.500,90
Del presupuesto cerrado	465.092,43
De operaciones no presupuestarias	1.948.532,39

PARTIDAS PENDIENTES DE APLICACIÓN	-2.563,76
Cobros pendientes de aplicar	-37.253,21
Pagos pendientes de aplicar	34.689,45





AYUNTAMIENTO DE
GÁLDAR

REMANENTE TOTAL	42.253.928,54
Exceso financiación afectada	16.544.072,33
Saldo dudoso cobro	16.463.189,24
REMANENTE PARA GASTOS GENERALES	9.246.666,97
Saldo de obligaciones pendientes de aplicar (cta. 413)	0,00
Saldo de acreedores por devolución de ingresos	0,00
REMANENTE PARA GASTOS GENERALES AJUSTADO	9.246.666,97

Estabilidad presupuestaria:

OBJETIVO: ESTABILIDAD PRESUPUESTARIA

	2023
+ Recursos NO FINANCIEROS = Cap. 1 a 7 de Ingresos	47.080.160,92
+ / - Ajustes Consolidación presupuestaria	0,00
= Recursos NO FINANCIEROS ajustados = Cap. 1 a 7 de Ingresos	47.080.160,92
+ Empleos NO FINANCIEROS = Cap 1 a 7 de gastos	43.833.055,14
+ / - Ajustes Consolidación presupuestaria	0,00
= Empleos NO FINANCIEROS ajustados = Cap 1 a 7 de gastos	43.833.055,14
+ / - Ajustes SEC 2010	2.504.982,71
ESTABILIDAD PRESUPUESTARIA SEC-2010	5.752.088,49
% SUPERÁVIT (+) / DÉFICIT (-) PÚBLICO	12,22%
OBJETIVO: Estabilidad Presupuesta	0%
Obligación de realizar y aprobar un Plan Económico-Financiero	NO



Sostenibilidad financiera:

	Capital	Capital vivo	Capital vivo	Capital vivo
Entidad Financiera	Inicial	31/12/2021	31/12/2022	31/12/2023
Préstamos a largo plazo	16.255.288,11 €	8.534.777,38 €	7.487.645,06 €	6.444.084,42 €
Banco BBVA(operación refinanciación ICO)	10.075.005,11 €	7.500.858,16 €	6.769.067,12 €	6.037.276,08 €
Banco de crédito local	2.847.000,00 €	406.714,32 €	203.357,14 €	0,00 €
CaixaBank	1.502.530,00 €	361.636,72 €	311.463,75 €	264.622,39 €
CaixaBank	860.753,00 €	265.568,18 €	203.757,05 €	142.185,95 €
CaixaBank	970.000,00 €	0,00 €	0,00 €	0,00 €
TOTAL ENDEUDAMIENTO A LARGO PLAZO	16.255.288,11 €	8.534.777,38 €	7.487.645,06 €	6.444.084,42 €
Operaciones de Tesorería	5.085.000,00 €	1.500.000,00 €	1.300.000,00 €	1.000.000,00 €
BBVA (actualmente)	5.085.000,00 €	1.500.000,00 €	1.300.000,00 €	1.000.000,00 €
TOTAL ENDEUDAMIENTO A CORTO PLAZO	5.085.000,00 €	1.500.000,00 €	1.300.000,00 €	1.000.000,00 €
TOTAL DEUDA FINANCIERA VIVA	21.340.288,11 €	10.034.777,38 €	8.787.645,06 €	7.444.084,42 €

	2023
Deuda viva consolidada a 31 de Diciembre	7.444.084,42
Operaciones a corto plazo con entidades de crédito	1.000.000,00
Operaciones a largo plazo con entidades de crédito	6.444.084,42
Recursos Corrientes previstos Liquidar (2024)	33.449.314,42
Nivel a efecto del TRLRHL (art. 53.2-operaciones L.P.)	19,27 %
Nivel a efecto del TRLRHL (art. 51-operaciones C.P.)	2,99 %
	22,25 %



	Capital vivo 20/03/2012	Capital vivo 31/12/2022	Capital vivo 31/12/2023
Deuda financiera	21.340.288,11 €	8.787.645,06 €	7.444.084,42 €
Aplazamiento deuda seguridad social	9.794.114,20 €	2.500.759,59 €	1.809.392,98 €
	31.134.402,31 €	11.288.404,65 €	9.253.477,40 €

SEGUNDO. Dar cuenta al Pleno de la Corporación en la primera sesión que éste celebre, de acuerdo con cuanto establecen los artículos 193.4 del Texto Refundido de la Ley Reguladora de las Haciendas Locales aprobado por Real Decreto Legislativo 2/2004, de 5 de marzo, y 90.2 del Real Decreto 500/1990, de 20 de abril.

TERCERO. Ordenar la remisión de copia de dicha Liquidación a los órganos competentes, tanto de la Delegación de Hacienda como de la Comunidad Autónoma, y ello antes de concluir el mes de marzo del ejercicio siguiente al que corresponda.

Lo manda y firma el Sr. Alcalde, D. Teodoro Claret Sosa Monzón, en Gáldar; de lo que, como Secretario, doy fe.

En Gáldar a, (documento firmado electrónicamente al margen)

La Secretaria Acctal,

El Alcalde-Presidente,





**AYUNTAMIENTO DE
GÁLDAR**

Expte.: 3495/2024

Asunto: Aprobación de la Liquidación del Presupuesto del Ayuntamiento de Gáldar

Procedimiento: Aprobación de la Liquidación del Presupuesto (Modelo Normal)

Ejercicio: 2023

NIVEL DE DEUDA VIVA A 31/12/2023

Entidad Financiera	Capital Inicial	Capital vivo 31/12/2021	Capital vivo 31/12/2022	Capital vivo 31/12/2023
Préstamos a largo plazo	16.255.288,11 €	8.534.777,38 €	7.487.645,06 €	6.444.084,42 €
BBVA(operación refinanciación ICO)	10.075.005,11 €	7.500.858,16 €	6.769.067,12 €	6.037.276,08 €
Operación de crédito local	2.847.000,00 €	406.714,32 €	203.357,14 €	0,00 €
CaixaBank	1.502.530,00 €	361.636,72 €	311.463,75 €	264.622,39 €
CaixaBank	860.753,00 €	265.568,18 €	203.757,05 €	142.185,95 €
CaixaBank	970.000,00 €	0,00 €	0,00 €	0,00 €
TOTAL ENDEUDAMIENTO A LARGO PLAZO	16.255.288,11 €	8.534.777,38 €	7.487.645,06 €	6.444.084,42 €

Operaciones de Tesorería	5.085.000,00 €	1.500.000,00 €	1.300.000,00 €	1.000.000,00 €
BBVA (actualmente)	5.085.000,00 €	1.500.000,00 €	1.300.000,00 €	1.000.000,00 €

TOTAL ENDEUDAMIENTO A CORTO PLAZO	5.085.000,00 €	1.500.000,00 €	1.300.000,00 €	1.000.000,00 €
--	-----------------------	-----------------------	-----------------------	-----------------------

TOTAL DEUDA FINANCIERA VIVA	21.340.288,11 €	10.034.777,38 €	8.787.645,06 €	7.444.084,42 €
------------------------------------	------------------------	------------------------	-----------------------	-----------------------

	2023
Deuda viva consolidada a 31 de Diciembre	7.444.084,42
Operaciones a corto plazo con entidades de crédito	1.000.000,00
Operaciones a largo plazo con entidades de crédito	6.444.084,42
Recursos Corrientes previstos Liquidar (2024)	33.449.314,42
Nivel a efecto del TRLRHL (art. 53.2-operaciones L.P.)	19,27 %
Nivel a efecto del TRLRHL (art. 51-operaciones C.P.)	2,99 %
	22,25 %



	Capital vivo	Capital vivo	Capital vivo
	20/03/2012	31/12/2022	31/12/2023
Deuda financiera	21.340.288,11 €	8.787.645,06 €	7.444.084,42 €
Aplazamiento deuda seguridad social	9.794.114,20 €	2.500.759,59 €	1.809.392,98 €
	31.134.402,31 €	11.288.404,65 €	9.253.477,40 €

En Gáldar a, (documento firmado electrónicamente al margen)

El Interventor Acctal,



ESTADO DE LIQUIDACIÓN DEL PRESUPUESTO DE INGRESOS: RESUMEN POR CLASIFICACIÓN ECONÓMICA

(2023)

Capítulo: 1 IMPUESTOS DIRECTOS.

ARTÍCULO	CONCEPTO SUBCONCEPTO	PREVISIONES PRESUPUESTARIAS			DERECHOS RECONOCIDOS	DERECHOS ANULADOS	DERECHOS CANCELADOS	DERECHOS RECONOCIDOS NETOS	RECAUDACIÓN NETA	DERECHOS PENDIENTES DE COBRO A 31 DE DICIEMBRE	EXCESO / DEFECTO PREVISIÓN
		INICIALES	MODIFICACIONES	DEFINITIVAS							
	13000 IMPUESTO SOBRE ACTIVIDADES ECONOMICAS	230.000,00		230.000,00	224.619,95	240,73		224.379,22	210.191,64	14.187,58	-5.620,78
	Total Concepto	230.000,00		230.000,00	224.619,95	240,73		224.379,22	210.191,64	14.187,58	-5.620,78
	Total Articulo.	230.000,00		230.000,00	224.619,95	240,73		224.379,22	210.191,64	14.187,58	-5.620,78
	Total Capítulo	5.025.000,00		5.025.000,00	4.923.938,67	155.228,93		4.768.709,74	3.686.882,22	1.081.827,52	-256.290,26

ESTADO DE LIQUIDACIÓN DEL PRESUPUESTO DE INGRESOS: RESUMEN POR CLASIFICACIÓN ECONÓMICA

(2023)

Capítulo: 2 IMPUESTOS INDIRECTOS.

ARTÍCULO	CONCEPTO SUBCONCEPTO	PREVISIONES PRESUPUESTARIAS			DERECHOS RECONOCIDOS	DERECHOS ANULADOS	DERECHOS CANCELADOS	DERECHOS RECONOCIDOS NETOS	RECAUDACIÓN NETA	DERECHOS PENDIENTES DE COBRO A 31 DE DICIEMBRE	EXCESO / DEFECTO PREVISIÓN
		INICIALES	MODIFICACIONES	DEFINITIVAS							
29	OTROS IMPUESTOS INDIRECTOS.										
	290 IMPUESTO SOBRE CONSTRUCCIONES, INSTALACIONES Y OBRAS.										
	29000 IMPUESTO SOBRE CONSTRUCCIONES, INSTALACIONES Y OBRAS	200.000,00		200.000,00	105.574,80			105.574,80	93.391,34	12.183,46	-94.425,20
	Total Concepto	200.000,00		200.000,00	105.574,80			105.574,80	93.391,34	12.183,46	-94.425,20
	299 OTROS IMPUESTOS INDIRECTOS.										
	29901 CARTA ECONOMICA	5.801.260,45		5.801.260,45	6.256.207,37	1.193,85		6.255.013,52	6.255.013,52		453.753,07
	Total Concepto	5.801.260,45		5.801.260,45	6.256.207,37	1.193,85		6.255.013,52	6.255.013,52		453.753,07
	Total Artículo.	6.001.260,45		6.001.260,45	6.361.782,17	1.193,85		6.360.588,32	6.348.404,86	12.183,46	359.327,87
	Total Capítulo	6.001.260,45		6.001.260,45	6.361.782,17	1.193,85		6.360.588,32	6.348.404,86	12.183,46	359.327,87

ESTADO DE LIQUIDACIÓN DEL PRESUPUESTO DE INGRESOS: RESUMEN POR CLASIFICACIÓN ECONÓMICA

(2023)

Capítulo: 3 TASAS, PRECIOS PÚBLICOS Y OTROS INGRESOS.

ARTÍCULO	CONCEPTO SUBCONCEPTO	PREVISIONES PRESUPUESTARIAS			DERECHOS RECONOCIDOS	DERECHOS ANULADOS	DERECHOS CANCELADOS	DERECHOS RECONOCIDOS NETOS	RECAUDACIÓN NETA	DERECHOS PENDIENTES DE COBRO A 31 DE DICIEMBRE	EXCESO / DEFECTO PREVISIÓN
		INICIALES	MODIFICACIONES	DEFINITIVAS							
	31101 ASISTENCIA Y ESTANCIA EN LA RESIDENCIA DE ANCIANOS	161.000,00		161.000,00	177.869,58	3.981,18		173.888,40	173.888,40		12.888,40
	31102 CUOTAS PISO TUTELADO DISCAPACITADOS	50.000,00		50.000,00	35.342,29			35.342,29	35.342,29		-14.657,71
	31103 TASA CENTRO DE DIA	90.000,00		90.000,00	94.550,52	2.948,61		91.601,91	91.601,91		1.601,91
	31104 TASA CENTRO OCUPACIONAL DISCAPACITADOS	18.000,00		18.000,00	15.754,89	1.609,12		14.145,77	13.043,52	1.102,25	-3.854,23
	Total Concepto	319.000,00		319.000,00	323.517,28	8.538,91		314.978,37	313.876,12	1.102,25	-4.021,63
	312 SERVICIOS EDUCATIVOS.										
	31202 TASA POR SERVICIOS EDUCATIVOS. CONSERVATORIO	108.000,00		108.000,00	116.196,60	2.325,20		113.871,40	109.041,00	4.830,40	5.871,40
	31203 TASA SERVICIOS EDUCATIVOS. GUARDERÍA	56.792,07		56.792,07	57.742,60	1.182,71		56.559,89	56.423,19	136,70	-232,18
	31206 SERVICIOS EDUCATIVOS. UNIVERSIDAD POPULAR	1.000,00		1.000,00	440,00			440,00	440,00		-560,00
	Total Concepto	165.792,07		165.792,07	174.379,20	3.507,91		170.871,29	165.904,19	4.967,10	5.079,22
	313 SERVICIOS DEPORTIVOS.										
	31300 POLIDEPORTIVO E INSTALACIONES DEPORTIVAS	17.000,00		17.000,00	15.147,31	630,00		14.517,31	14.517,31		-2.482,69
	31301 PISCINAS E INSTALACIONES DEPORTIVAS	160.000,00		160.000,00	258.268,36	12.055,12		246.213,24	246.213,24		86.213,24
	Total Concepto	177.000,00		177.000,00	273.415,67	12.685,12		260.730,55	260.730,55		83.730,55
	Total Artículo.	661.792,07		661.792,07	771.312,15	24.731,94		746.580,21	740.510,86	6.069,35	84.788,14
32	TASAS POR LA REALIZAC DE ACTIVIDAD DE COMPETENCIA LOCAL.										
	321 LICENCIAS URBANÍSTICAS.										
	32100 TASA LICENCIAS Y URBANISTICAS	150.000,00		150.000,00	116.467,00			116.467,00	96.591,96	19.875,04	-33.533,00

ESTADO DE LIQUIDACIÓN DEL PRESUPUESTO DE INGRESOS: RESUMEN POR CLASIFICACIÓN ECONÓMICA

(2023)

Capítulo: 3 TASAS, PRECIOS PÚBLICOS Y OTROS INGRESOS.

ARTÍCULO	CONCEPTO SUBCONCEPTO	PREVISIONES PRESUPUESTARIAS			DERECHOS RECONOCIDOS	DERECHOS ANULADOS	DERECHOS CANCELADOS	DERECHOS RECONOCIDOS NETOS	RECAUDACIÓN NETA	DERECHOS PENDIENTES DE COBRO A 31 DE DICIEMBRE	EXCESO / DEFECTO PREVISIÓN
		INICIALES	MODIFICACIONES	DEFINITIVAS							
	32101 TASA LICENCIAS URBANISTICAS (otros conceptos)				554,66			554,66	554,66		554,66
	Total Concepto	150.000,00		150.000,00	117.021,66			117.021,66	97.146,62	19.875,04	-32.978,34
	322 CEDULAS DE HABITABILIDAD Y LICENCIAS DE PRIMERA OCUPACIÓN.										
	32200 TASA CEDULAS DE HABITABILIDAD Y LICENCIAS PRIMERA OCUPACION	10.000,00		10.000,00	2.240,00			2.240,00	2.240,00		-7.760,00
	Total Concepto	10.000,00		10.000,00	2.240,00			2.240,00	2.240,00		-7.760,00
	323 TASAS POR OTROS SERVICIOS URBANÍSTICOS.										
	32300 TASAS POR OTROS SERVICIOS URBANISTICOA	505.000,00		505.000,00	984,65			984,65	909,88	74,77	-504.015,35
	Total Concepto	505.000,00		505.000,00	984,65			984,65	909,88	74,77	-504.015,35
	325 TASA POR EXPEDICIÓN DE DOCUMENTOS.										
	32500 TASA POR EXPEDICION DE DOCUMENTOS	30.000,00		30.000,00	20.678,29	1.020,00		19.658,29	19.368,29	290,00	-10.341,71
	Total Concepto	30.000,00		30.000,00	20.678,29	1.020,00		19.658,29	19.368,29	290,00	-10.341,71
	326 TASA POR RETIRADA DE VEHÍCULOS.										
	32600 TASA POR RETIRADA DE VEHICULOS DE LA VIA PUBLICA	500,00		500,00	456,46			456,46	456,46		-43,54
	Total Concepto	500,00		500,00	456,46			456,46	456,46		-43,54
	329 OTRAS TASAS POR LA REALIZAC DE ACTIVIDAD DE COMPET LOCAL										
	32900 OTRAS TASAS. LICENCIAS DE AUTOTAXIS Y VEHICULOS DE ALQUILER	500,00		500,00	7.125,96			7.125,96	7.125,96		6.625,96

ESTADO DE LIQUIDACIÓN DEL PRESUPUESTO DE INGRESOS: RESUMEN POR CLASIFICACIÓN ECONÓMICA

(2023)

Capítulo: 3 TASAS, PRECIOS PÚBLICOS Y OTROS INGRESOS.

ARTÍCULO	CONCEPTO SUBCONCEPTO	PREVISIONES PRESUPUESTARIAS			DERECHOS RECONOCIDOS	DERECHOS ANULADOS	DERECHOS CANCELADOS	DERECHOS RECONOCIDOS NETOS	RECAUDACIÓN NETA	DERECHOS PENDIENTES DE COBRO A 31 DE DICIEMBRE	EXCESO / DEFECTO PREVISIÓN
		INICIALES	MODIFICACIONES	DEFINITIVAS							
380	REINTEGRO DE AVALES.										
38000	INGRESOS DE CERRADO	15.000,00		15.000,00	683,00		683,00	683,00			-14.317,00
	Total Concepto	15.000,00		15.000,00	683,00		683,00	683,00			-14.317,00
389	OTROS REINTEGROS DE OPERACIONES CORRIENTES.										
38900	REINTEGROS DE PRESUPUESTOS CERRADOS	30.000,00		30.000,00	15.179,14		15.179,14	15.179,14			-14.820,86
	Total Concepto	30.000,00		30.000,00	15.179,14		15.179,14	15.179,14			-14.820,86
	Total Artículo.	45.000,00		45.000,00	15.862,14		15.862,14	15.862,14			-29.137,86
39	OTROS INGRESOS.										
391	MULTAS.										
39101	SANCIONES URBANISTICAS	5.000,00		5.000,00							-5.000,00
39120	MULTAS POR INFRACCIONES DE LA ORDENANZA DE CIRCULACIÓN.	75.000,00		75.000,00	84.357,62	100,00	84.257,62	81.733,32	2.524,30		9.257,62
39190	OTRAS MULTAS Y SANCIONES.	60.000,00		60.000,00	92.593,78	39.814,00	52.779,78	-36.515,77	89.295,55		-7.220,22
	Total Concepto	140.000,00		140.000,00	176.951,40	39.914,00	137.037,40	45.217,55	91.819,85		-2.962,60
392	RECAR DEL PERIODO EJEC Y POR DECLARAC EXTEMP SIN REQUER PREV										
39210	RECARGO EJECUTIVO.	1.000,00		1.000,00	512,88		512,88	412,28	100,60		-487,12
39211	RECARGO DE APREMIO.	100.000,00		100.000,00	129.413,52	10.366,87	119.046,65	111.285,03	7.761,62		19.046,65
	Total Concepto	101.000,00		101.000,00	129.926,40	10.366,87	119.559,53	111.697,31	7.862,22		18.559,53
393	INTERESES DE DEMORA.										
39300	INTERESES DE DEMORA	50.000,00		50.000,00	76.124,31	8.204,79	67.919,52	59.139,89	8.779,63		17.919,52
	Total Concepto	50.000,00		50.000,00	76.124,31	8.204,79	67.919,52	59.139,89	8.779,63		17.919,52

ESTADO DE LIQUIDACIÓN DEL PRESUPUESTO DE INGRESOS: RESUMEN POR CLASIFICACIÓN ECONÓMICA

(2023)

Capítulo: 3 TASAS, PRECIOS PÚBLICOS Y OTROS INGRESOS.

ARTÍCULO	CONCEPTO SUBCONCEPTO	PREVISIONES PRESUPUESTARIAS			DERECHOS RECONOCIDOS	DERECHOS ANULADOS	DERECHOS CANCELADOS	DERECHOS RECONOCIDOS NETOS	RECAUDACIÓN NETA	DERECHOS PENDIENTES DE COBRO A 31 DE DICIEMBRE	EXCESO / DEFECTO PREVISIÓN
		INICIALES	MODIFICACIONES	DEFINITIVAS							
	396 INGRESOS POR ACTUACIONES DE URBANIZACIÓN.										
	39610 CUOTAS DE URBANIZACIÓN.				77.693,00			77.693,00	38.884,91	38.808,09	77.693,00
	Total Concepto				77.693,00			77.693,00	38.884,91	38.808,09	77.693,00
	399 OTROS INGRESOS DIVERSOS.										
	39900 OTROS INGRESOS	135.000,00		135.000,00	105.872,14	400,00		105.472,14	62.159,30	43.312,84	-29.527,86
	39905 INGRESOS POR APROVECHAMIENTO URBANISTICO					128.619,90		-128.619,90	-128.619,90		-128.619,90
	Total Concepto	135.000,00		135.000,00	105.872,14	129.019,90		-23.147,76	-66.460,60	43.312,84	-158.147,76
	Total Articulo.	426.000,00		426.000,00	566.567,25	187.505,56		379.061,69	188.479,06	190.582,63	-46.938,31
	Total Capítulo	4.165.542,07		4.165.542,07	4.157.867,70	279.423,88		3.878.443,82	2.664.312,59	1.214.131,23	-287.098,25

ESTADO DE LIQUIDACIÓN DEL PRESUPUESTO DE INGRESOS: RESUMEN POR CLASIFICACIÓN ECONÓMICA

(2023)

Capítulo: 4 TRANSFERENCIA CORRIENTES.

ARTÍCULO	CONCEPTO SUBCONCEPTO	PREVISIONES PRESUPUESTARIAS			DERECHOS RECONOCIDOS	DERECHOS ANULADOS	DERECHOS CANCELADOS	DERECHOS RECONOCIDOS NETOS	RECAUDACIÓN NETA	DERECHOS PENDIENTES DE COBRO A 31 DE DICIEMBRE	EXCESO / DEFECTO PREVISIÓN
		INICIALES	MODIFICACIONES	DEFINITIVAS							
42	DE LA ADMINISTRACIÓN DEL ESTADO.										
	420 DE LA ADMINISTRACIÓN GENERAL DEL ESTADO.										
	42000 PARTICIPACIÓN EN LOS TRIBUTOS DEL ESTADO.	6.546.579,00		6.546.579,00	7.215.198,42	1.600,00		7.213.598,42	7.213.598,42		667.019,42
	42090 OTRAS TRANSF CORRIENTES DE LA ADMÓN GENERAL DEL ESTADO.		12.935,23	12.935,23	12.935,23			12.935,23	12.935,23		
	Total Concepto	6.546.579,00	12.935,23	6.559.514,23	7.228.133,65	1.600,00		7.226.533,65	7.226.533,65		667.019,42
	421 DE ORGANISMOS AUTÓNOMOS Y AGENCIAS ESTATALES.										
	42100 DEL SERVICIO PÚBLICO DE EMPLEO ESTATAL.	250.000,00	249.734,26	499.734,26	249.734,26	2.350,84		247.383,42	247.383,42		-252.350,84
	Total Concepto	250.000,00	249.734,26	499.734,26	249.734,26	2.350,84		247.383,42	247.383,42		-252.350,84
	423 DE SOCI MERC ESTAT.ENTID PÚBLIC EMPR Y OTROS ORGAN PÚBLICOS										
	42322 CONVENIOS INEM-CCLL E ICFEM.										
	Total Concepto										
	Total Artículo.	6.796.579,00	262.669,49	7.059.248,49	7.477.867,91	3.950,84		7.473.917,07	7.473.917,07		414.668,58
45	DE COMUNIDADES AUTÓNOMAS.										
	450 DE LA ADMINISTRACIÓN GENERAL DE LAS COMUNIDADES AUTÓNOMAS.										
	45000 PARTICIPACIÓN EN TRIBUTOS DE LA COMUNIDAD AUTÓNOMA.	1.788.991,65		1.788.991,65	1.786.438,74			1.786.438,74	599.567,55	1.186.871,19	-2.552,91
	45002 TRANS CTES EN CUMPLIMIENTO DE CONV SERV SOC Y POLÍT DE IGUAL	900.000,00		900.000,00	743.708,84	3.649,90		740.058,94	740.058,94		-159.941,06

ESTADO DE LIQUIDACIÓN DEL PRESUPUESTO DE INGRESOS: RESUMEN POR CLASIFICACIÓN ECONÓMICA

(2023)

Capítulo: 4 TRANSFERENCIA CORRIENTES.

ARTÍCULO	CONCEPTO SUBCONCEPTO	PREVISIONES PRESUPUESTARIAS			DERECHOS RECONOCIDOS	DERECHOS ANULADOS	DERECHOS CANCELADOS	DERECHOS RECONOCIDOS NETOS	RECAUDACIÓN NETA	DERECHOS PENDIENTES DE COBRO A 31 DE DICIEMBRE	EXCESO / DEFECTO PREVISIÓN
		INICIALES	MODIFICACIONES	DEFINITIVAS							
	45030 TRANS CTES EN CUMPL DE CONV SUS CON C.A EN MAT DE EDUCACIÓN	75.376,98		75.376,98	158.383,50			158.383,50	158.383,50		83.006,52
	45080 OTRAS SUBV CORRIENTES DE LA ADMÓN GENERAL DE LA C.A	500.000,00	174.220,06	674.220,06	179.558,06			179.558,06	27.911,28	151.646,78	-494.662,00
	Total Concepto	3.264.368,63	174.220,06	3.438.588,69	2.868.089,14	3.649,90		2.864.439,24	1.525.921,27	1.338.517,97	-574.149,45
	451 DE ORGANISMOS AUTÓNOMOS Y AGENCIAS DE LAS C.A										
	45100 SERVICIO CANARIO DE EMPLEO	700.000,00	2.054.301,91	2.754.301,91	2.054.301,91	10.521,13		2.043.780,78	2.023.280,78	20.500,00	-710.521,13
	45107 SERVICIO CANARIO DE EMPLEO		964.153,85	964.153,85	966.681,40	12.142,35		954.539,05	954.539,05		-9.614,80
	Total Concepto	700.000,00	3.018.455,76	3.718.455,76	3.020.983,31	22.663,48		2.998.319,83	2.977.819,83	20.500,00	-720.135,93
	Total Artículo.	3.964.368,63	3.192.675,82	7.157.044,45	5.889.072,45	26.313,38		5.862.759,07	4.503.741,10	1.359.017,97	-1.294.285,38
46	DE ENTIDADES LOCALES.										
	461 DE DIPUTACIONES, CONSEJOS O CABILDOS.										
	46100 DE DIPUTACIONES, CONSEJOS O CABILDOS.		352.935,01	352.935,01	377.173,73	5.987,50		371.186,23	283.651,68	87.534,55	18.251,22
	46101 CABILDO. OTRAS CONSEJERIAS	292.026,00		292.026,00							-292.026,00
	46104 CONVENIO RESIDENCIA ANCIANOS	1.250.000,00	122.166,40	1.372.166,40	1.372.166,40		1.372.166,40	1.104.254,95		267.911,45	
	46105 AYUDA A DOMICILIO	150.000,00	376.784,89	526.784,89	436.926,00		436.926,00	162.176,39		274.749,61	-89.858,89
	46106 EQUIPO DE MENORES	55.000,00		55.000,00	59.416,69		59.416,69	59.416,69			4.416,69
	46107 CENTRO OCUPACIONAL	350.000,00	34.075,00	384.075,00	384.075,00		384.075,00	346.009,80		38.065,20	
	46108 PISOS DISCAPACITADOS	150.000,00	123.808,40	273.808,40	273.808,40		273.808,40	137.247,26		136.561,14	
	46109 IGUALDAD HOMBRES Y MUJERES	140.000,00	49.857,95	189.857,95	181.530,45	4.494,00		177.036,45	177.036,45		-12.821,50
	46110 TELEASISTENCIA	400.000,00	180.860,00	580.860,00	575.234,50		575.234,50	505.892,21		69.342,29	-5.625,50

ESTADO DE LIQUIDACIÓN DEL PRESUPUESTO DE INGRESOS: RESUMEN POR CLASIFICACIÓN ECONÓMICA

(2023)

Capítulo: 4 TRANSFERENCIA CORRIENTES.

ARTÍCULO	CONCEPTO SUBCONCEPTO	PREVISIONES PRESUPUESTARIAS			DERECHOS RECONOCIDOS	DERECHOS ANULADOS	DERECHOS CANCELADOS	DERECHOS RECONOCIDOS NETOS	RECAUDACIÓN NETA	DERECHOS PENDIENTES DE COBRO A 31 DE DICIEMBRE	EXCESO / DEFECTO PREVISIÓN
		INICIALES	MODIFICACIONES	DEFINITIVAS							
	48000 DE FAMILIAS E INSTITUCIONES SIN FINES DE LUCRO	5.000,00		5.000,00							-5.000,00
	Total Concepto	5.000,00		5.000,00							-5.000,00
	Total Articulo.	5.000,00		5.000,00							-5.000,00
	Total Capítulo	14.846.973,63	5.143.930,96	19.990.904,59	17.735.369,03	40.745,72		17.694.623,31	15.361.101,30	2.333.522,01	-2.296.281,28

ESTADO DE LIQUIDACIÓN DEL PRESUPUESTO DE INGRESOS: RESUMEN POR CLASIFICACIÓN ECONÓMICA

(2023)

Capítulo: 5 INGRESOS PATRIMONIALES.

ARTÍCULO	CONCEPTO SUBCONCEPTO	PREVISIONES PRESUPUESTARIAS			DERECHOS RECONOCIDOS	DERECHOS ANULADOS	DERECHOS CANCELADOS	DERECHOS RECONOCIDOS NETOS	RECAUDACIÓN NETA	DERECHOS PENDIENTES DE COBRO A 31 DE DICIEMBRE	EXCESO / DEFECTO PREVISIÓN
		INICIALES	MODIFICACIONES	DEFINITIVAS							
52	INTERESES DE DEPÓSITOS.										
	520 Intereses de depósitos										
	52099 Intereses de depósitos. Otros ingresos de cuentas bancarias.				234.070,46			234.070,46	215.587,88	18.482,58	234.070,46
	Total Concepto				234.070,46			234.070,46	215.587,88	18.482,58	234.070,46
	Total Artículo.				234.070,46			234.070,46	215.587,88	18.482,58	234.070,46
54	RENTAS DE BIENES INMUEBLES.										
	541 ARRENDAMIENTOS DE FINCAS URBANAS.										
	54100 PRODUCTOS DE ARRENDAMIENTO DE FINCAS URBANAS	25.000,00		25.000,00	65.937,51			65.937,51	14.204,23	51.733,28	40.937,51
	Total Concepto	25.000,00		25.000,00	65.937,51			65.937,51	14.204,23	51.733,28	40.937,51
	542 ARRENDAMIENTOS DE FINCAS RÚSTICAS.										
	54200 PRODUCTOS DE ARRENDAMIENTOS DE FINCAS RUSTICAS	15.000,00		15.000,00	14.398,18			14.398,18	13.141,82	1.256,36	-601,82
	Total Concepto	15.000,00		15.000,00	14.398,18			14.398,18	13.141,82	1.256,36	-601,82
	Total Artículo.	40.000,00		40.000,00	80.335,69			80.335,69	27.346,05	52.989,64	40.335,69
59	OTROS INGRESOS PATRIMONIALES.										
	599 OTROS INGRESOS PATRIMONIALES.										
	59900 OTROS INGRESOS.	900.000,00		900.000,00	1.011.281,19	578.738,11		432.543,08	432.543,08		-467.456,92
	Total Concepto	900.000,00		900.000,00	1.011.281,19	578.738,11		432.543,08	432.543,08		-467.456,92
	Total Artículo.	900.000,00		900.000,00	1.011.281,19	578.738,11		432.543,08	432.543,08		-467.456,92
	Total Capítulo	940.000,00		940.000,00	1.325.687,34	578.738,11		746.949,23	675.477,01	71.472,22	-193.050,77

ESTADO DE LIQUIDACIÓN DEL PRESUPUESTO DE INGRESOS: RESUMEN POR CLASIFICACIÓN ECONÓMICA

(2023)

Capítulo: 6 ENAJENACIÓN DE INVERSIONES REALES.

ARTÍCULO	CONCEPTO SUBCONCEPTO	PREVISIONES PRESUPUESTARIAS			DERECHOS RECONOCIDOS	DERECHOS ANULADOS	DERECHOS CANCELADOS	DERECHOS RECONOCIDOS NETOS	RECAUDACIÓN NETA	DERECHOS PENDIENTES DE COBRO A 31 DE DICIEMBRE	EXCESO / DEFECTO PREVISIÓN
		INICIALES	MODIFICACIONES	DEFINITIVAS							
60	DE TERRENOS.										
	603 PATRIMONIO PÚBLICO DEL SUELO.										
	60300 PATRIMONIO PUBLICO DEL SUELO				569,12			569,12	569,12		569,12
	Total Concepto				569,12			569,12	569,12		569,12
	Total Artículo.				569,12			569,12	569,12		569,12
	Total Capítulo				569,12			569,12	569,12		569,12

ESTADO DE LIQUIDACIÓN DEL PRESUPUESTO DE INGRESOS: RESUMEN POR CLASIFICACIÓN ECONÓMICA

(2023)

Capítulo: 7 TRANSFERENCIAS DE CAPITAL.

ARTÍCULO	CONCEPTO SUBCONCEPTO	PREVISIONES PRESUPUESTARIAS			DERECHOS RECONOCIDOS	DERECHOS ANULADOS	DERECHOS CANCELADOS	DERECHOS RECONOCIDOS NETOS	RECAUDACIÓN NETA	DERECHOS PENDIENTES DE COBRO A 31 DE DICIEMBRE	EXCESO / DEFECTO PREVISIÓN
		INICIALES	MODIFICACIONES	DEFINITIVAS							
72	DE LA ADMINISTRACIÓN DEL ESTADO.										
	720 DE LA ADMINISTRACIÓN GENERAL DEL ESTADO.										
	72000 DE LA ADMINISTRACION GENERAL DEL ESTADO		876.600,00	876.600,00	1.561.138,17		1.561.138,17	684.538,17		876.600,00	684.538,17
	72090 DE LA ADMINISTRACIÓN GENERAL DEL ESTADO.		272.436,93	272.436,93	272.436,93		272.436,93	136.218,47		136.218,46	
	Total Concepto		1.149.036,93	1.149.036,93	1.833.575,10		1.833.575,10	820.756,64		1.012.818,46	684.538,17
	Total Artículo.		1.149.036,93	1.149.036,93	1.833.575,10		1.833.575,10	820.756,64		1.012.818,46	684.538,17
75	DE COMUNIDADES AUTÓNOMAS.										
	750 DE LA ADMINISTRACIÓN GENERAL DE LAS COMUNIDADES AUTÓNOMAS.										
	75016 OTRAS CONSEJERÍAS DEL GOBIERNO DE CANARIAS	500.000,00	250.664,12	750.664,12	250.664,12		250.664,12	160.347,63		90.316,49	-500.000,00
	75080 OTRAS TRANSFERENCIAS DE CAPITAL DE LA ADMÓN GNRAL DE LA C.A	1.788.991,65	3.832.449,44	5.621.441,09	5.618.888,18	16.799,17	5.602.089,01	1.144.768,38		4.457.320,63	-19.352,08
	Total Concepto	2.288.991,65	4.083.113,56	6.372.105,21	5.869.552,30	16.799,17	5.852.753,13	1.305.116,01		4.547.637,12	-519.352,08
	Total Artículo.	2.288.991,65	4.083.113,56	6.372.105,21	5.869.552,30	16.799,17	5.852.753,13	1.305.116,01		4.547.637,12	-519.352,08
76	DE ENTIDADES LOCALES.										
	761 DE DIPUTACIONES, CONSEJOS O CABILDOS.										
	76100 DE DIPUTACIONES, CONSEJOS O CABILDOS INSULARES.		1.582.833,65	1.582.833,65	2.676.055,79	814,65	2.675.241,14	876.797,10		1.798.444,04	1.092.407,49
	76152 ACTUACIONES FDCAN 2022	546.611,07		546.611,07							-546.611,07
	76154 PLAN DE COOPERACION 2022	495.713,25		495.713,25	997.914,86		997.914,86			997.914,86	502.201,61
	76155 FINANCIACION PARA INVERSIONES VARIAS 2022	1.500.000,00		1.500.000,00	1.412.092,47		1.412.092,47	1.412.092,47			-87.907,53

ESTADO DE LIQUIDACIÓN DEL PRESUPUESTO DE INGRESOS: RESUMEN POR CLASIFICACIÓN ECONÓMICA

(2023)

Capítulo: 7 TRANSFERENCIAS DE CAPITAL.

ARTÍCULO	CONCEPTO SUBCONCEPTO	PREVISIONES PRESUPUESTARIAS			DERECHOS RECONOCIDOS	DERECHOS ANULADOS	DERECHOS CANCELADOS	DERECHOS RECONOCIDOS NETOS	RECAUDACIÓN NETA	DERECHOS PENDIENTES DE COBRO A 31 DE DICIEMBRE	EXCESO / DEFECTO PREVISIÓN
		INICIALES	MODIFICACIONES	DEFINITIVAS							
	76156 ZONAS COMERCIALES ABIERTAS 2022	500.000,00		500.000,00							-500.000,00
	Total Concepto	3.042.324,32	1.582.833,65	4.625.157,97	5.086.063,12	814,65		5.085.248,47	2.288.889,57	2.796.358,90	460.090,50
	Total Artículo.	3.042.324,32	1.582.833,65	4.625.157,97	5.086.063,12	814,65		5.085.248,47	2.288.889,57	2.796.358,90	460.090,50
79	DEL EXTERIOR.										
	791 DEL FONDO DE DESARROLLO REGIONAL.										
	79101 FEDER. EDUSI GALDAR-ANUL. 2017-2019	1.382.488,48		1.382.488,48	858.700,68			858.700,68		858.700,68	-523.787,80
	Total Concepto	1.382.488,48		1.382.488,48	858.700,68			858.700,68		858.700,68	-523.787,80
	Total Artículo.	1.382.488,48		1.382.488,48	858.700,68			858.700,68		858.700,68	-523.787,80
	Total Capítulo	6.713.804,45	6.814.984,14	13.528.788,59	13.647.891,20	17.613,82		13.630.277,38	4.414.762,22	9.215.515,16	101.488,79

ESTADO DE LIQUIDACIÓN DEL PRESUPUESTO DE INGRESOS: RESUMEN POR CLASIFICACIÓN ECONÓMICA

(2023)

Capítulo: 9 PASIVOS FINANCIEROS.

ARTÍCULO	CONCEPTO SUBCONCEPTO	PREVISIONES PRESUPUESTARIAS			DERECHOS RECONOCIDOS	DERECHOS ANULADOS	DERECHOS CANCELADOS	DERECHOS RECONOCIDOS NETOS	RECAUDACIÓN NETA	DERECHOS PENDIENTES DE COBRO A 31 DE DICIEMBRE	EXCESO / DEFECTO PREVISIÓN
		INICIALES	MODIFICACIONES	DEFINITIVAS							
91	PRÉSTAMOS RECIBIDOS EN EUROS.										
	913 PRÉSTAMOS RECIBIDOS A L/P DE ENTES DE FUERA DEL SECTOR PÚBLICO										
	91301 PRESTAMOS A L/P DE ENTES FUERA DEL SECTOR PUBLICO										
	Total Concepto										
	Total Artículo.										
	Total Capítulo										
	Total	37.697.580,60	39.405.438,03	77.103.018,63	48.153.105,23	1.072.944,31		47.080.160,92	33.151.509,32	13.928.651,60	-30.022.857,71

ESTADO DE LIQUIDACIÓN DEL PRESUPUESTO

(2023)

II. LIQUIDACIÓN DEL PRESUPUESTO DE INGRESOS

APLICACIÓN PRESUP.	DESCRIPCIÓN	PREVISIONES PRESUPUESTARIAS			DERECHOS RECONOCIDOS	DERECHOS ANULADOS	DERECHOS CANCELADOS	DERECHOS RECONOCIDOS NETOS	RECAUDACIÓN NETA	DERECHOS PENDIENTES DE COBRO A 31 DE DICIEMBRE	EXCESO / DEFECTO PREVISIÓN
		INICIALES	MODIFICACIONES	DEFINITIVAS							
11200	IMPUESTOS DIRECTOS DE NATURALEZA RUSTICA	185.000,00		185.000,00	202.061,53	15.120,19		186.941,34	131.971,43	54.969,91	1.941,34
11301	IMPUESTOS S/BIENES INMUEBLES DE NATURALEZA	3.350.000,00		3.350.000,00	3.331.048,95	93.729,22		3.237.319,73	2.395.333,56	841.986,17	-112.680,27
11500	IMPUESTO SOBRE VEHICULOS DE TRACCION MECANICA	1.150.000,00		1.150.000,00	1.119.425,68	45.207,61		1.074.218,07	903.534,21	170.683,86	-75.781,93
11600	IMPUESTO S/EL INCREMENTO DEL VALOR DE LOS TERRENOS	110.000,00		110.000,00	46.782,56	931,18		45.851,38	45.851,38		-64.148,62
13000	IMPUESTO SOBRE ACTIVIDADES ECONOMICAS	230.000,00		230.000,00	224.619,95	240,73		224.379,22	210.191,64	14.187,58	-5.620,78
29000	IMPUESTO SOBRE CONSTRUCCIONES,INSTALACIONES	200.000,00		200.000,00	105.574,80			105.574,80	93.391,34	12.183,46	-94.425,20
29901	CARTA ECONOMICA	5.801.260,45		5.801.260,45	6.256.207,37	1.193,85		6.255.013,52	6.255.013,52		453.753,07
30100	TASA ALCANTARILLADO.	250,00		250,00	48,08			48,08	48,08		-201,92
30200	TASA SERVICIO DE RECOGIDA DE BASURA	700.000,00		700.000,00	1.064.288,70	21.519,16		1.042.769,54	453.584,49	589.185,05	342.769,54
30300	TASA TRATAMIENTO DE RESIDUOS	130.000,00		130.000,00							-130.000,00
30400	CANON DE SANEAMIENTO. DEPURACION DE AGUAS	930.000,00		930.000,00	299.613,57	1.318,41		298.295,16	-1.318,41	299.613,57	-631.704,84
30900	TASA POR DIRECCION E INSPECCION DE OBRAS				714.348,34	40.900,28		673.448,06	643.219,69	30.228,37	673.448,06
31101	RESIDENCIA DE ANCIANOS	161.000,00		161.000,00	177.869,58	3.981,18		173.888,40	173.888,40		12.888,40
31102	CUOTAS PISO TUTELADO DISCAPACITADOS	50.000,00		50.000,00	35.342,29			35.342,29	35.342,29		-14.657,71
31103	TASA CENTRO DE DIA	90.000,00		90.000,00	94.550,52	2.948,61		91.601,91	91.601,91		1.601,91
31104	TASA CENTRO OCUPACIONAL DISCAPACITADOS	18.000,00		18.000,00	15.754,89	1.609,12		14.145,77	13.043,52	1.102,25	-3.854,23
31202	TASA POR SERVICIOS EDUCATIVOS. CONSERVATORIO	108.000,00		108.000,00	116.196,60	2.325,20		113.871,40	109.041,00	4.830,40	5.871,40
31203	TASA SERVICIOS EDUCATIVOS. GUARDERÍA	56.792,07		56.792,07	57.742,60	1.182,71		56.559,89	56.423,19	136,70	-232,18
31206	UNIVERSIDAD POPULAR	1.000,00		1.000,00	440,00			440,00	440,00		-560,00
31300	POLIDEPORTIVO E INSTALACIONES DEPORTIVAS	17.000,00		17.000,00	15.147,31	630,00		14.517,31	14.517,31		-2.482,69
31301	PISCINAS E INSTALACIONES DEPORTIVAS	160.000,00		160.000,00	258.268,36	12.055,12		246.213,24	246.213,24		86.213,24
32100	TASAS POR LICENCIAS URBANISTICAS(OBRAS)	150.000,00		150.000,00	116.467,00			116.467,00	96.591,96	19.875,04	-33.533,00
	Suma	13.598.302,52		13.598.302,52	14.251.798,68	244.892,57		14.006.906,11	11.967.923,75	2.038.982,36	408.603,59

ESTADO DE LIQUIDACIÓN DEL PRESUPUESTO

(2023)

II. LIQUIDACIÓN DEL PRESUPUESTO DE INGRESOS

APLICACIÓN PRESUP.	DESCRIPCIÓN	PREVISIONES PRESUPUESTARIAS			DERECHOS RECONOCIDOS	DERECHOS ANULADOS	DERECHOS CANCELADOS	DERECHOS RECONOCIDOS NETOS	RECAUDACIÓN NETA	DERECHOS PENDIENTES DE COBRO A 31 DE DICIEMBRE	EXCESO / DEFECTO PREVISIÓN
		INICIALES	MODIFICACIONES	DEFINITIVAS							
32101	TASA LICENCIAS URBANISTICAS (otros conceptos)				554,66			554,66	554,66		554,66
32200	TASA CEDULAS DE HABITABILIDAD Y LICENCIAS	10.000,00		10.000,00	2.240,00			2.240,00	2.240,00		-7.760,00
32300	TASA POR OTROS SERVICIOS URBANISTICOS	505.000,00		505.000,00	984,65			984,65	909,88	74,77	-504.015,35
32500	TASA POR EXPEDICION DE DOCUMENTOS	30.000,00		30.000,00	20.678,29	1.020,00		19.658,29	19.368,29	290,00	-10.341,71
32600	TASA POR RETIRADA DE VEHICULOS DE LA VIA PUBLICA	500,00		500,00	456,46			456,46	456,46		-43,54
32900	OTRAS TASAS. LICENCIAS DE AUTOTAXIS Y VEHICULOS DE	500,00		500,00	7.125,96			7.125,96	7.125,96		6.625,96
32901	OTRAS TASAS. LICENCIA DE APERTURA DE	75.000,00		75.000,00	33.586,40			33.586,40	25.216,36	8.370,04	-41.413,60
32905	TASA CELEBRACION BODAS CIVILES	2.500,00		2.500,00	1.963,29			1.963,29	1.963,29		-536,71
32906	TASA DE LONJA Y MERCADO	50.000,00		50.000,00	42.936,13			42.936,13	26.700,83	16.235,30	-7.063,87
32907	TASA POR CAJEROS AUTOMATICOS	2.500,00		2.500,00							-2.500,00
33100	TASA ENTRADA DE VEHICULOS A TRAVES DE LAS ACERAS	50.000,00		50.000,00	57.537,78	2.371,49		55.166,29	53.337,31	1.828,98	5.166,29
33200	TAS UT.PRIVATIVA EMPRESAS EXPLOTADORAS DE	300.000,00		300.000,00	320.332,64			320.332,64	287.966,91	32.365,73	20.332,64
33400	TASA APERTURA DE ZANJAS Y CALICATAS	2.000,00		2.000,00	2.817,00			2.817,00	2.817,00		817,00
33500	TASA POR OCUPACION DE LA VIA PUBLICA CON TERRAZAS	35.000,00		35.000,00	34.086,73			34.086,73	19.620,68	14.466,05	-913,27
33600	TASA OCUPACION VIA PB CON SUSPENSION TEMPORAL DEL	36.000,00		36.000,00	3.558,61			3.558,61	3.558,61		-32.441,39
33900	OTRAS TASAS UTILIZACION PRIVATIVA DOMINIO PUBLICO	3.500,00		3.500,00	7.426,69			7.426,69	7.281,69	145,00	3.926,69
33903	TASA POR INSTLACION DE QUIOSCOS EN LA VIA PUBLICA				47.319,84			47.319,84	45.759,84	1.560,00	47.319,84
33904	TASA OCUP PUESTOS, BARRACAS, INDUSTRIAS				21.947,09			21.947,09	19.162,49	2.784,60	21.947,09
33905	TASA CAJEROS AUTOMATICOS				2.486,75			2.486,75	2.030,00	456,75	2.486,75
34900	OTROS PRECIOS PUBLICOS	20.000,00		20.000,00	1.321,50	57,04		1.264,46	1.264,46		-18.735,54
38000	INGRESOS DE CERRADO	15.000,00		15.000,00	683,00			683,00	683,00		-14.317,00
38900	REINTEGROS DE PRESUPUESTOS CERRADOS	30.000,00		30.000,00	15.179,14			15.179,14	15.179,14		-14.820,86
	Suma	14.765.802,52		14.765.802,52	14.877.021,29	248.341,10		14.628.680,19	12.511.120,61	2.117.559,58	-137.122,33

ESTADO DE LIQUIDACIÓN DEL PRESUPUESTO

(2023)

II. LIQUIDACIÓN DEL PRESUPUESTO DE INGRESOS

APLICACIÓN PRESUP.	DESCRIPCIÓN	PREVISIONES PRESUPUESTARIAS			DERECHOS RECONOCIDOS	DERECHOS ANULADOS	DERECHOS CANCELADOS	DERECHOS RECONOCIDOS NETOS	RECAUDACIÓN NETA	DERECHOS PENDIENTES DE COBRO A 31 DE DICIEMBRE	EXCESO / DEFECTO PREVISIÓN
		INICIALES	MODIFICACIONES	DEFINITIVAS							
39101	SANCCIONES URBANISTICAS	5.000,00		5.000,00							-5.000,00
39120	MULTAS POR INFRACCIONES DE LA ORDENANZA DE	75.000,00		75.000,00	84.357,62	100,00	84.257,62	81.733,32	2.524,30		9.257,62
39190	OTRAS MULTAS Y SANCCIONES.	60.000,00		60.000,00	92.593,78	39.814,00	52.779,78	-36.515,77	89.295,55		-7.220,22
39210	RECARGO EJECUTIVO.	1.000,00		1.000,00	512,88		512,88	412,28	100,60		-487,12
39211	RECARGO DE APREMIO	100.000,00		100.000,00	129.413,52	10.366,87	119.046,65	111.285,03	7.761,62		19.046,65
39300	INTERESES DE DEMORA	50.000,00		50.000,00	76.124,31	8.204,79	67.919,52	59.139,89	8.779,63		17.919,52
39610	CUOTAS DE URBANIZACIÓN.				77.693,00		77.693,00	38.884,91	38.808,09		77.693,00
39900	OTROS INGRESOS DIVERSOS	135.000,00		135.000,00	105.872,14	400,00	105.472,14	62.159,30	43.312,84		-29.527,86
39905	INGRESOS POR APROVECHAMIENTO					128.619,90	-128.619,90	-128.619,90			-128.619,90
42000	PARTICIPACION EN LOS TRIBUTOS DEL ESTADO	6.546.579,00		6.546.579,00	7.215.198,42	1.600,00	7.213.598,42	7.213.598,42			667.019,42
42090	OTRAS TRANSF CORRIENTES DE LA ADMÓN GENERAL DEL		12.935,23	12.935,23	12.935,23		12.935,23	12.935,23			
42100	DEL SERVICIO PÚBLICO DE EMPLEO ESTATAL.	250.000,00	249.734,26	499.734,26	249.734,26	2.350,84	247.383,42	247.383,42			-252.350,84
42322	CONVENIOS INEM-CCLL E ICFEM.										
45000	PARTICIPACIÓN EN TRIBUTOS DE LA COMUNIDAD AUTÓNOMA.	1.788.991,65		1.788.991,65	1.786.438,74		1.786.438,74	599.567,55	1.186.871,19		-2.552,91
45002	TRANS CTES EN CUMPLIMIENTO DE CONV SERV SOC Y POLÍT DE	900.000,00		900.000,00	743.708,84	3.649,90	740.058,94	740.058,94			-159.941,06
45030	TRANS CTES EN CUMPL DE CONV SUS CON C.A EN MAT DE	75.376,98		75.376,98	158.383,50		158.383,50	158.383,50			83.006,52
45080	OTRAS SUBV CORRIENTES DE LA ADMÓN GENERAL DE LA C.A	500.000,00	174.220,06	674.220,06	179.558,06		179.558,06	27.911,28	151.646,78		-494.662,00
45100	SERVICIO CANARIO DE EMPLEO	700.000,00	2.054.301,91	2.754.301,91	2.054.301,91	10.521,13	2.043.780,78	2.023.280,78	20.500,00		-710.521,13
45107	SERVICIO CANARIO DE EMPLEO		964.153,85	964.153,85	966.681,40	12.142,35	954.539,05	954.539,05			-9.614,80
46100	DE DIPUTACIONES, CONSEJOS O CABILDOS.		352.935,01	352.935,01	377.173,73	5.987,50	371.186,23	283.651,68	87.534,55		18.251,22
46101	MAYORES ACOMPAÑADOS	292.026,00		292.026,00							-292.026,00
46104	CONVENIO RESIDENCIA ANCIANOS	1.250.000,00	122.166,40	1.372.166,40	1.372.166,40		1.372.166,40	1.104.254,95	267.911,45		
46105	AYUDA A DOMICILIO	150.000,00	376.784,89	526.784,89	436.926,00		436.926,00	162.176,39	274.749,61		-89.858,89
46106	EQUIPO DE MENORES	55.000,00		55.000,00	59.416,69		59.416,69	59.416,69			4.416,69
	Suma	27.699.776,15	4.307.231,61	32.007.007,76	31.056.211,72	472.098,38	30.584.113,34	26.286.757,55	4.297.355,79		-1.422.894,42

ESTADO DE LIQUIDACIÓN DEL PRESUPUESTO

(2023)

II. LIQUIDACIÓN DEL PRESUPUESTO DE INGRESOS

APLICACIÓN PRESUP.	DESCRIPCIÓN	PREVISIONES PRESUPUESTARIAS			DERECHOS RECONOCIDOS	DERECHOS ANULADOS	DERECHOS CANCELADOS	DERECHOS RECONOCIDOS NETOS	RECAUDACIÓN NETA	DERECHOS PENDIENTES DE COBRO A 31 DE DICIEMBRE	EXCESO / DEFECTO PREVISIÓN
		INICIALES	MODIFICACIONES	DEFINITIVAS							
46107	CENTRO OCUPACIONAL	350.000,00	34.075,00	384.075,00	384.075,00		384.075,00	346.009,80	38.065,20		
46108	PISOS DISCAPACITADOS	150.000,00	123.808,40	273.808,40	273.808,40		273.808,40	137.247,26	136.561,14		
46109	IGUALDAD HOMBRES Y MUJERES	140.000,00	49.857,95	189.857,95	181.530,45	4.494,00	177.036,45	177.036,45		-12.821,50	
46110	CENTRO DE DIA	400.000,00	180.860,00	580.860,00	575.234,50		575.234,50	505.892,21	69.342,29	-5.625,50	
46111	AYUDAS DE EMERGENCIA	40.000,00		40.000,00						-40.000,00	
46112	HOGAR DE MENORES	174.000,00		174.000,00						-174.000,00	
46113	TELEASISTENCIA	150.000,00		150.000,00						-150.000,00	
46114	OTRAS CONSEJERIAS										
46115	SPAP servicios sociales	260.000,00	311.648,00	571.648,00	571.647,50		571.647,50	471.307,70	100.339,80	-0,50	
46200	DE AYUNTAMIENTOS VARIOS	600.000,00		600.000,00						-600.000,00	
46204	OFICINA DE ATENCION A LA MUJER										
46700	DE CONSORCIOS.	50.000,00	136.450,00	186.450,00	136.450,00		136.450,00	136.450,00		-50.000,00	
47000	DE EMPRESAS PRIVADAS	20.000,00		20.000,00						-20.000,00	
48000	FAMILIAS E INSTITUCIONES SIN ANIMO DE LUCRO	5.000,00		5.000,00						-5.000,00	
52099	Intereses de depósitos. Otros ingresos de cuentas bancarias.				234.070,46		234.070,46	215.587,88	18.482,58	234.070,46	
54100	PRODUCTO DE ARRENDAMIENTOS DE FINCAS	25.000,00		25.000,00	65.937,51		65.937,51	14.204,23	51.733,28	40.937,51	
54200	PRODUCTOS DE ARRENDAMIENTOS DE FINCAS	15.000,00		15.000,00	14.398,18		14.398,18	13.141,82	1.256,36	-601,82	
59900	OTROS INGRESOS. P.FOTOVOLTAICAS Y OTROS	900.000,00		900.000,00	1.011.281,19	578.738,11	432.543,08	432.543,08		-467.456,92	
60300	PATRIMONIO PUBLICO DEL SUELO				569,12		569,12	569,12		569,12	
72000	DE LA ADMINISTRACION GENERAL DEL ESTADO		876.600,00	876.600,00	1.561.138,17		1.561.138,17	684.538,17	876.600,00	684.538,17	
72090	DE LA ADMINISTRACIÓN GENERAL DEL ESTADO.		272.436,93	272.436,93	272.436,93		272.436,93	136.218,47	136.218,46		
75016	OTRAS CONSEJERÍAS DEL GOBIERNO DE CANARIAS	500.000,00	250.664,12	750.664,12	250.664,12		250.664,12	160.347,63	90.316,49	-500.000,00	
75080	OTRAS TRANSFERENCIAS DE CAPITAL DE LA ADMÓN GNRAL	1.788.991,65	3.832.449,44	5.621.441,09	5.618.888,18	16.799,17	5.602.089,01	1.144.768,38	4.457.320,63	-19.352,08	
	Suma	33.267.767,80	10.376.081,45	43.643.849,25	42.208.341,43	1.072.129,66	41.136.211,77	30.862.619,75	10.273.592,02	-2.507.637,48	

ESTADO DE LIQUIDACIÓN DEL PRESUPUESTO

(2023)

II. LIQUIDACIÓN DEL PRESUPUESTO DE INGRESOS

APLICACIÓN PRESUP.	DESCRIPCIÓN	PREVISIONES PRESUPUESTARIAS			DERECHOS RECONOCIDOS	DERECHOS ANULADOS	DERECHOS CANCELADOS	DERECHOS RECONOCIDOS NETOS	RECAUDACIÓN NETA	DERECHOS PENDIENTES DE COBRO A 31 DE DICIEMBRE	EXCESO / DEFECTO PREVISIÓN
		INICIALES	MODIFICACIONES	DEFINITIVAS							
76100	DE DIPUTACIONES, CONSEJOS O CABILDOS INSULARES.		1.582.833,65	1.582.833,65	2.676.055,79	814,65		2.675.241,14	876.797,10	1.798.444,04	1.092.407,49
76152	ACTUACIONES FDCAN 2022	546.611,07		546.611,07							-546.611,07
76154	PLAN DE COOPERACION 2021	495.713,25		495.713,25	997.914,86			997.914,86		997.914,86	502.201,61
76155	FINANCIACION INVERSIONES VARIAS 2021	1.500.000,00		1.500.000,00	1.412.092,47			1.412.092,47	1.412.092,47		-87.907,53
76156	ZONAS COMERCIALES ABIERTAS 2021	500.000,00		500.000,00							-500.000,00
79101	FEDER. EDUSI GALDAR- ANUL. 2017-2019	1.382.488,48		1.382.488,48	858.700,68			858.700,68		858.700,68	-523.787,80
83000	DE ANTICIPOS DE PAGAS Y DEMÁS PRESTAMOS AL	5.000,00		5.000,00							-5.000,00
87000	PARA GASTOS GENERALES.		11.731.260,48	11.731.260,48							-11.731.260,48
87010	PARA GASTOS CON FINANCIACIÓN AFECTADA.		15.715.262,45	15.715.262,45							-15.715.262,45
91301	PRESTAMOS A L/P DE ENTES FUERA DEL SECTOR PUBLICO										
	Suma	37.697.580,60	39.405.438,03	77.103.018,63	48.153.105,23	1.072.944,31		47.080.160,92	33.151.509,32	13.928.651,60	-30.022.857,71

ESTADO DEL REMANENTE DE TESORERÍA

EJERCICIO 2023

CUENTAS	COMPONENTES	IMPORTES		
		AÑO	AÑO ANTERIOR	
57,556	1. Fondos líquidos		13.120.177,53	20.512.804,39
	2. Derechos pendientes de cobro		36.845.440,49	29.447.506,02
430	+ del Presupuesto corriente	13.928.651,60		8.215.149,34
431	+ de Presupuestos cerrados	21.002.028,41		19.320.352,27
257,258,270,275,440,442, 449,456,470,471,472,537, 538,550,565,566	+ de Operaciones no presupuestarias	1.914.760,48		1.912.004,41
	3. Obligaciones pendientes de pago		7.709.125,72	9.848.730,09
400	+ del Presupuesto corriente	5.295.500,90		6.224.960,89
401	+ de Presupuestos cerrados	465.092,43		1.103.185,64
165,166,180,185,410,414, 419,453,456,475,476,477, 502,515,516,521,550,560, 561	+ de Operaciones no presupuestarias	1.948.532,39		2.520.583,56
	4. Partidas pendientes de aplicación		-2.563,76	128.235,60
554,559	- cobros realizados pendientes de aplicación definitiva	37.253,21		37.253,21
555,5581,5585	+ pagos realizados pendientes de aplicación definitiva	34.689,45		165.488,81
	I. Remanente de tesorería total (1 + 2 - 3 + 4)		42.253.928,54	40.239.815,92
2961,2962,2981,2982,49 00,4901,4902,4903,5961 ,5962,5981,5982	II. Saldos de dudoso cobro		16.463.189,24	14.908.167,21
	III. Exceso de financiación afectada		16.544.072,33	16.208.633,22
	IV. Remanente de tesorería para gastos generales (I - II - III)		9.246.666,97	9.123.015,49

Ejercicio: 2023

SITUACION REMANENTES DE CRÉDITO POR APLICACIONES

Clasificación			Descripción	SALDOS				
Org.	Prog.	Econ.		Créditos Disponibles	Retenidos Pend. Util.	Retenidos Para Transf.	Gastos Autorizados	Gastos Compromet.
	011	31001	INTERESES PRESTAMO BCL-2847000	1,00				
	011	31002	INTERESES PTMO. BBVA REFINANCIAC. OPERAC. PAGO PROVEEDORES	-20.407,52				
	011	31003	INTERESES PRESTAMO CAJACANARIAS-860000	-3.285,62				
	011	31004	INTERESES PRESTAMO CAJACANARIAS-1502000	-1.457,85				
	011	31006	INTERESES PRESTAMO ICO - OPERACION AGRUPADA PAGO A PROVEEDOR	20.407,52				
	011	31024	INTERESES OPERACIONES A CORTO PLAZO	-33.216,17				
	011	31025	INTERESES DESCUBIERTO	470,00				
	011	31026	INTERESES DEMORA	8.770,13				
	011	31029	INTERESES DEUDA APLAZA SEGURIDAD SOCIAL	36.051,95				
	011	31101	GASTOS DE FORMALIZACION, MODIFICACION Y CANCELACION	1.000,00				
	011	31900	OTROS GASTOS FINANCIEROS DE PTMOS. Y OTRAS OPERAC. FINANC.	52.107,64				
	011	35200	INTERESES DE DEMORA	45.060,57				
	011	91101	AMORTIZACION ICO	752.198,56				
	011	91304	AMORTIZACION BBV REFINANCIACION	-731.791,04				
	011	91305	AMORTIZACION PRESTAMO CAJA CANARIAS 860.000	1.371,19				
Suma y sigue:				127.280,36				

Ejercicio: 2023

SITUACION REMANENTES DE CRÉDITO POR APLICACIONES

Clasificación			Descripción	SALDOS				
Org.	Prog.	Econ.		Créditos Disponibles	Retenidos Pend. Util.	Retenidos Para Transf.	Gastos Autorizados	Gastos Compromet.
	011	91310	LA CAJA DE CANARIAS 250	4.550,61				
	132	12000	SUELDOS Y SALARIOS FUNCIONARIOS INCLUIDA ANTIGUEDAD	99.643,81				
	132	12100	COMPLEMENTO DE DESTINO.	66.316,43				
	132	12101	COMPLEMENTO ESPECÍFICO.	50.955,43				
	132	12103	OTROS COMPLEMENTOS.	-113.533,08				
	132	13000	RETRIBUCIONES BÁSICAS.PERSONAL INDEFINIDO A1	-893,04				
	132	13002	OTRAS REMUNERACIONES.	-1.058,90				
	132	13100	PERSONAL LABORAL TEMPORAL SEGURIDAD (SOCORRISTAS PLAYAS)	-33.169,72				
	132	15000	PRODUCTIVIDAD	-27.294,33				
	132	15001	PRODUCTIVIDAD	-121.978,41				
	132	16000	SEGURIDAD SOCIAL.	-90.116,76				
	132	21300	MAQUINARIA, INSTL Y UTILLAJE	12.025,37				
	132	21400	MATERIAL DE TRANSPORTE	-1.355,18				
	132	21600	EQUIPOS PARA PROCESOS DE INFORMACION	10.000,00				
	132	22000	ORDINARIO NO INVENTARIABLE.	-248,00				
	132	22104	VESTUARIO.	8.166,05				
Suma y sigue:				-10.709,36				

Ejercicio: 2023

SITUACION REMANENTES DE CRÉDITO POR APLICACIONES

Clasificación			Descripción	SALDOS				
Org.	Prog.	Econ.		Créditos Disponibles	Retenidos Pend. Util.	Retenidos Para Transf.	Gastos Autorizados	Gastos Compromet.
	132	22199	OTROS SUMINISTROS.	9.748,65				
	132	22300	TRANSPORTES	-4.686,23				
	132	22604	JURÍDICOS, CONTENCIOSOS.	-1.862,06				
	132	22699	OTROS GASTOS DIVERSOS	5.436,23				
	132	22799	OTROS TRABAJOS REALIZADOS POR OTRAS EMPRESAS Y PROFES.	-14.547,34				
	132	62300	MAQUINARIA, INSTALACIONES TECNICAS Y UTILLAJE	-17.691,02				
	132	62500	MOBILIARIO Y ENSERES	-801,55				
	132	62600	EQUIPOS PARA PROCESO DE INFORMACION	11.034,03				
	132	62900	OTRAS INVERSIONES NUEVAS ASOCIADAS AL FUNCIONAMIENTO OPERATI	10.000,00				
	133	13000	RETRIBUCIONES BÁSICAS. A1	10.960,29				
	133	13002	OTRAS REMUNERACIONES.	10.817,22				
	133	16000	SEGURIDAD SOCIAL.	7.540,23				
	133	20300	MAQUINARIA, INSTALACIONES Y UTILLAJE	69,68				
	133	21300	MAQUINARIA, INSTALACIONES Y UTILLAJE	5.784,87				
	133	22100	ENERGÍA ELÉCTRICA.	-1.227,00				
	133	22199	OTROS SUMINISTROS.	19.411,50				
Suma y sigue:				39.278,14				

Ejercicio: 2023

SITUACION REMANENTES DE CRÉDITO POR APLICACIONES

Clasificación			Descripción	SALDOS				
Org.	Prog.	Econ.		Créditos Disponibles	Retenidos Pend. Util.	Retenidos Para Transf.	Gastos Autorizados	Gastos Compromet.
	133	22799	OTROS TRABAJOS REALIZADOS POR OTRAS EMPRESAS Y PROFES.	-23.980,84				
	133	62300	MAQUINARIA, INSTALACIONES TECNICAS Y UTILLAJE	259.829,47				
	135	13000	RETRIBUCIONES BASICAS.PERSONAL LABORAL.	-926,46				
	135	13002	OTRAS REMUNERACIONES.PERSONAL LABORAL	-807,34				
	135	16000	SEGURIDAD SOCIAL.PROTECCION CIVIL	-185,75				
	135	21300	MAQUINARIA, INSTALACIONES Y UTILLAJE	115,52				
	135	22104	VESTUARIO.	1.000,00				
	135	22699	OTROS GASTOS DIVERSOS	1.000,00				
	135	22799	OTROS TRABAJOS REALIZADOS POR OTRAS EMPRESAS Y PROFES.	1.000,00				
	136	46700	A CONSORCIOS	1.428,32				
	150	13000	RETRIBUCIONES BÁSICAS. A1	-771,02				
	150	13002	OTRAS REMUNERACIONES.	-897,79				
	150	16000	SEGURIDAD SOCIAL.	726,66				
	150	48000	A FAMILIAS E INSTITUCIONES SIN FINES DE LUCRO	76.567,96				
	150	62200	EDIFICIOS Y OTRAS CONSTRUCCIONES	51.986,88				
Suma y sigue:				369.152,65				

Ejercicio: 2023

SITUACION REMANENTES DE CRÉDITO POR APLICACIONES

Clasificación			Descripción	SALDOS				
Org.	Prog.	Econ.		Créditos Disponibles	Retenidos Pend. Util.	Retenidos Para Transf.	Gastos Autorizados	Gastos Compromet.
	151	12000	SUELDOS Y SALARIOS FUNCINARIOS INCLUIDA ANTIGUEDAD	-36.211,10				
	151	12100	COMPLEMENTO DE DESTINO.	13.142,51				
	151	12101	COMPLEMENTO ESPECÍFICO.	5.661,84				
	151	12103	OTROS COMPLEMENTOS.	5.384,68				
	151	13000	RETRIBUCIONES BASICAS	47.806,67				
	151	13002	OTRAS REMUNERACIONES.	51.363,09				
	151	13100	LABORAL TEMPORAL RETRIB. BASICAS	-55.801,93				
	151	16000	SEGURIDAD SOCIAL	17.746,62				
	151	21200	EDIFICIOS,OTRAS CONSTRUC.,INSTALAC.Y UTILLAJES	14.000,00				
	151	21300	MAQUINARIA, INSTALACIONES Y UTILLAJES	56.131,46				
	151	22604	JURÍDICOS, CONTENCIOSOS.	-13.172,17				
	151	22699	OTROS GASTOS DIVERSOS	4.916,91				
	151	22706	ESTUDIOS Y TRABAJOS TECNICOS	165.238,15				
	151	22799	OTROS TRABAJOS REALIZADOS POR OTRAS EMPRESAS Y PROFES.	-111.767,97				
	151	60000	INVERSIONES EN TERRENOS	-34.966,82				
	151	60901	OTRAS INVERSIONES (ABONO EJERCICIOS CERRADOS)	200.000,00				
Suma y sigue:				734.835,69				

Ejercicio: 2023

SITUACION REMANENTES DE CRÉDITO POR APLICACIONES

Clasificación			Descripción	SALDOS				
Org.	Prog.	Econ.		Créditos Disponibles	Retenidos Pend. Util.	Retenidos Para Transf.	Gastos Autorizados	Gastos Compromet.
	151	60902	EDUSI GÁLDAR 2017-2019	1.062.769,45				
	151	61901	ZONAS COMERCIALES ABIERTAS 2021	500.000,00				
	151	61902	Obras correspondiente PCA 2020	495.713,25				
	151	61906	FDCAN 2022	1.095.866,26				
	151	62200	EDIFICIOS Y OTRAS CONSTRUCCIONES	469.902,04				
	151	62201	ADQUISICIÓN DE SUELO, EDIFICIOS Y OTRAS CONSTRUCCIONES	500.000,00				
	151	62202	PLAN DE EMBELLECIMIENTO 2023	200.000,00				
	151	62203	FINANCIACION COMPLEMENTARIA URBANIZACION PEPITA RIOS	385.000,00				
	151	62300	MAQUINARIA, INSTALACIONES TECNICAS Y UTILLAJE	-101.194,85				
	151	62500	MOBILIARIO Y ENSERES	10.863,52				
	151	63200	EDIFICIOS Y OTRAS CONSTRUCCIONES	-961.109,56				
	151	63201	EDIFICIOS Y OTRAS CONSTRUCCIONES	-41.059,24				
	1522	22706	ESTUDIOS Y TRABAJOS TÉCNICOS.	15.000,00				
	1522	22799	OTROS TRABAJOS REALIZADOS POR OTRAS EMPRESAS Y PROFES.	-1.126,76				
	1532	12000	SUELDOS DEL GRUPO A1.	6.819,38				
	1532	12100	COMPLEMENTO DE DESTINO.	4.850,10				
Suma y sigue:				4.377.129,28				

Ejercicio: 2023

SITUACION REMANENTES DE CRÉDITO POR APLICACIONES

Clasificación			Descripción	SALDOS				
Org.	Prog.	Econ.		Créditos Disponibles	Retenidos Pend. Util.	Retenidos Para Transf.	Gastos Autorizados	Gastos Compromet.
	1532	12101	COMPLEMENTO ESPECÍFICO.	4.690,25				
	1532	12103	OTROS COMPLEMENTOS.	1.277,00				
	1532	13000	RETRIBUCIONES BÁSICAS. A1	-12.450,16				
	1532	13002	OTRAS REMUNERACIONES.	-945,29				
	1532	15000	PRODUCTIVIDAD	-3.717,06				
	1532	15001	PRODUCTIVIDAD	-2.945,25				
	1532	16000	SEGURIDAD SOCIAL.	66.091,90				
	1532	20300	MAQUINARIA, INSTALACIONES Y UTILLAJE	-8.071,31				
	1532	21300	MAQUINARIA, INSTALACIONES Y UTILLAJE	170.662,70				
	1532	21400	MATERIAL DE TRANSPORTE	20.000,00				
	1532	22104	VESTUARIO.	2.683,30				
	1532	22199	OTROS SUMINISTROS.	5.000,00				
	1532	22300	TRANSPORTES	-1.962,68				
	1532	22699	OTROS GASTOS DIVERSOS	-51,57				
	1532	22799	OTROS TRABAJOS REALIZADOS POR OTRAS EMPRESAS Y PROFES.	-169.746,40				
	1532	61901	ACONDICIONAMIENTO, MEJORA Y REHABILITACION DE INFRAESTRUCTURA	489.428,71				
Suma y sigue:				4.937.073,42				

Ejercicio: 2023

SITUACION REMANENTES DE CRÉDITO POR APLICACIONES

Clasificación			Descripción	SALDOS				
Org.	Prog.	Econ.		Créditos Disponibles	Retenidos Pend. Util.	Retenidos Para Transf.	Gastos Autorizados	Gastos Compromet.
	1532	62200	EDIFICIOS Y OTRAS CONSTRUCCIONES	1.063.048,03				
	1532	62300	MAQUINARIA, INSTALACIONES TECNICAS Y UTILLAJE	-49.139,27				
	1532	62500	MOBILIARIO Y ENSERES	-5.651,74				
	1532	63200	EDIFICIOS Y OTRAS CONSTRUCCIONES	2.462.882,74				
	160	13000	RETRIBUCIONES BÁSICAS. A1	12.443,69				
	160	13002	OTRAS REMUNERACIONES.	19.717,66				
	160	15000	PRODUCTIVIDAD	1.134,77				
	160	16000	SEGURIDAD SOCIAL.	11.653,65				
	160	21200	EDIFICIOS,OTRAS CONSTRUC.,INSTALAC.Y UTILLAJES	5.000,00				
	160	21300	MAQUINARIA, INSTALACIONES Y UTILLAJE	26.692,65				
	160	22502	TRIBUTOS DE LAS ENTIDADES LOCALES.	117.198,10				
	160	22699	OTROS GASTOS DIVERSOS	1.500,00				
	160	22706	ESTUDIOS Y TRABAJOS TÉCNICOS.	15.000,00				
	160	22799	OTROS TRABAJOS REALIZADOS POR OTRAS EMPRESAS Y PROFES.	-12.423,21				
	160	61915	REPOSICION Y MEJORA RED DE ALCANTARILLADO Y RED SANEAMIENTO	50.000,00				
	160	62200	EDIFICIOS Y OTRAS CONSTRUCCIONES	-14.668,36				
Suma y sigue:				8.641.462,13				

Ejercicio: 2023

SITUACION REMANENTES DE CRÉDITO POR APLICACIONES

Clasificación			Descripción	SALDOS				
Org.	Prog.	Econ.		Créditos Disponibles	Retenidos Pend. Util.	Retenidos Para Transf.	Gastos Autorizados	Gastos Compromet.
	160	62300	MAQUINARIA, INSTALACIONES TECNICAS Y UTILLAJE	-15.524,57				
	160	63200	EDIFICIOS Y OTRAS CONSTRUCCIONES	1.024.035,55				
	161	22101	AGUA	-38.959,85				
	161	22104	VESTUARIO.	-12,28				
	161	22706	ESTUDIOS Y TRABAJOS TÉCNICOS.	8.000,00				
	161	22799	OTROS TRABAJOS REALIZADOS POR OTRAS EMPRESAS Y PROFES.	178.398,21				
	161	472	SUBV PARA REDUCIR EL PRECIO A PAGAR POR LOS CONSUMIDORES.	217.460,64				
	1621	22700	RECOGIDA Y ELIMINACION RESIDUOS SOLIDOS.	550.000,00				
	1621	22799	OTROS TRABAJOS REALIZADOS POR OTRAS EMPRESAS Y PROFES.	-549.089,01				
	1621	62500	MOBILIARIO Y ENSERES	42.697,08				
	1623	22501	TRIBUTOS DE LAS COMUNIDADES AUTÓNOMAS.	372.000,00				
	1623	22502	TRIBUTOS DE LAS ENTIDADES LOCALES.	-70.319,61				
	163	13100	LABORAL TEMPORAL RETRIB. BASICAS	-16.212,01				
	163	16000	SEGURIDAD SOCIAL.	-9.896,14				
	163	21300	MAQUINARIA, INSTALACIONES Y UTILLAJE	-842,27				
	163	22104	VESTUARIO.	-419,87				
Suma y sigue:				10.332.778,00				

Ejercicio: 2023

SITUACION REMANENTES DE CRÉDITO POR APLICACIONES

Clasificación			Descripción	SALDOS				
Org.	Prog.	Econ.		Créditos Disponibles	Retenidos Pend. Util.	Retenidos Para Transf.	Gastos Autorizados	Gastos Compromet.
	163	22799	OTROS TRABAJOS REALIZADOS POR OTRAS EMPRESAS Y PROFES.	44.251,02				
	164	21200	EDIFICIOS,OTRAS CONSTRUC.,INSTALAC.Y UTILLAJES	4.000,00				
	164	21300	MAQUINARIA, INSTALACIONES Y UTILLAJE	2.241,90				
	164	22110	PRODUCTOS DE LIMPIEZA Y ASEO.	1.503,78				
	164	22699	OTROS GASTOS DIVERSOS	8.961,61				
	164	22706	ESTUDIOS Y TRABAJOS TÉCNICOS.	3.000,00				
	164	22799	OTROS TRABAJOS REALIZADOS POR OTRAS EMPRESAS Y PROFES.	-4.718,00				
	164	62200	EDIFICIOS Y OTRAS CONSTRUCCIONES	36.217,03				
	164	62300	MAQUINARIA, INSTALACIONES TECNICAS Y UTILLAJE	-2.244,34				
	164	62500	MOBILIARIO Y ENSERES	-792,00				
	164	63200	EDIFICIOS Y OTRAS CONSTRUCCIONES	-15.313,58				
	165	12000	SUELDOS Y SALARIOS FUNCIONARIOS INCLUIDA ANTIGUEDAD	9.778,10				
	165	12100	COMPLEMENTO DE DESTINO.	4.631,16				
	165	12101	COMPLEMENTO ESPECÍFICO.	4.478,49				
	165	12103	OTROS COMPLEMENTOS.	1.212,61				
Suma y sigue:				10.429.985,78				

Ejercicio: 2023

SITUACION REMANENTES DE CRÉDITO POR APLICACIONES

Clasificación			Descripción	SALDOS				
Org.	Prog.	Econ.		Créditos Disponibles	Retenidos Pend. Util.	Retenidos Para Transf.	Gastos Autorizados	Gastos Compromet.
	165	13000	RETRIBUCIONES BÁSICAS.-ALUMBRADO PUBLICO	19.858,66				
	165	13002	OTRAS REMUNERACIONES.PERSO.ALUM.PUBLICO	16.555,13				
	165	13100	LABORAL TEMPORAL RETRIB. BASICAS	-926,89				
	165	15000	PRODUCTIVIDAD	1.277,00				
	165	15001	PRODUCTIVIDAD	-2.570,33				
	165	16000	SEGURIDAD SOCIAL.	22.469,23				
	165	16400	COMPLEMENTO FAMILIAR, DE PERSONAL FUNCIONARIO EN ACTIVO	-1.657,76				
	165	20300	MAQUINARIA, INSTALACIONES Y UTILLAJE	50.000,00				
	165	21300	MAQUINARIA, INSTALACIONES Y UTILLAJE	11.630,73				
	165	22103	COMBUSTIBLES Y CARBURANTES.	-3.090,00				
	165	22104	VESTUARIO.	1.081,13				
	165	22112	SUMIN. DE MATERIAL ELECTRÓNICO, ELÉCTRICO Y DE TELECOMUNIC.	20.000,00				
	165	22502	TRIBUTOS DE LAS ENTIDADES LOCALES.	5.000,00				
	165	22699	OTROS GASTOS DIVERSOS	1.404,72				
	165	22799	OTROS TRABAJOS REALIZADOS POR OTRAS EMPRESAS Y PROFES.	-49.429,94				
Suma y sigue:				10.521.587,46				

Ejercicio: 2023

SITUACION REMANENTES DE CRÉDITO POR APLICACIONES

Clasificación			Descripción	SALDOS				
Org.	Prog.	Econ.		Créditos Disponibles	Retenidos Pend. Util.	Retenidos Para Transf.	Gastos Autorizados	Gastos Compromet.
	165	62200	EDIFICIOS Y OTRAS CONSTRUCCIONES	94.058,08				
	165	62300	MAQUINARIA, INSTALACIONES TECNICAS Y UTILLAJE	-36.282,36				
	165	62500	MOBILIARIO Y ENSERES	-60,00				
	165	63200	EDIFICIOS Y OTRAS CONSTRUCCIONES	312.792,90				
	170	21300	MAQUINARIA, INSTALACIONES Y UTILLAJE	-3.522,90				
	170	22602	PUBLICIDAD Y PROPAGANDA.	-760,50				
	170	22699	OTROS GASTOS DIVERSOS	4.700,00				
	170	22799	OTROS TRABAJOS REALIZADOS POR OTRAS EMPRESAS Y PROFES.	162,91				
	171	12000	SUELDOS Y SALARIOS FUNCIONARIOS INCLUIDA ANTIGUEDAD	-6.215,84				
	171	12100	COMPLEMENTO DE DESTINO.	-8.444,05				
	171	12101	COMPLEMENTO ESPECÍFICO.	-2.698,36				
	171	12103	OTROS COMPLEMENTOS.	-124,86				
	171	13000	RETRIBUCIONES BÁSICAS.PARQUES Y JARDINES	38.903,28				
	171	13002	OTRAS REMUNERACIONES.PARQUES Y JARDINES	35.490,01				
	171	13100	LABORAL TEMPORAL RETRIB. BASICAS	-18.292,16				
	171	15000	PRODUCTIVIDAD	5.833,10				
Suma y sigue:				10.937.126,71				

Ejercicio: 2023

SITUACION REMANENTES DE CRÉDITO POR APLICACIONES

Clasificación			Descripción	SALDOS				
Org.	Prog.	Econ.		Créditos Disponibles	Retenidos Pend. Util.	Retenidos Para Transf.	Gastos Autorizados	Gastos Compromet.
	171	15001	PRODUCTIVIDAD	-310,39				
	171	16000	SEGURIDAD SOCIAL.	14.697,85				
	171	20300	MAQUINARIA, INSTALACIONES Y UTILLAJE	-911,64				
	171	21200	EDIFICIOS,OTRAS CONSTRUC.,INSTALAC.Y UTILLAJES	1.500,00				
	171	21300	MAQUINARIA, INSTALACIONES Y UTILLAJE	130.040,77				
	171	22104	VESTUARIO.	1.028,28				
	171	22110	PRODUCTOS DE LIMPIEZA Y ASEO.	3.685,85				
	171	22111	SUMIN. DE REPUESTOS DE MAQUINARIA, UTILLAJE Y ELEMENTOS TPTE.	7.924,18				
	171	22199	OTROS SUMINISTROS.	-12.543,40				
	171	22300	TRANSPORTES	-2.644,65				
	171	22699	OTROS GASTOS DIVERSOS	-46.880,81				
	171	22799	OTROS TRABAJOS REALIZADOS POR OTRAS EMPRESAS Y PROFES.	-77.163,37				
	171	61900	REPOSICION	50.000,00				
	171	62200	EDIFICIOS Y OTRAS CONSTRUCCIONES	-4.489,60				
	171	62300	MAQUINARIA, INSTALACIONES TECNICAS Y UTILLAJE	-13.272,35				
	171	62500	MOBILIARIO Y ENSERES	477,14				
Suma y sigue:				10.988.264,57				

Ejercicio: 2023

SITUACION REMANENTES DE CRÉDITO POR APLICACIONES

Clasificación			Descripción	SALDOS				
Org.	Prog.	Econ.		Créditos Disponibles	Retenidos Pend. Util.	Retenidos Para Transf.	Gastos Autorizados	Gastos Compromet.
	171	62600	EQUIPOS PARA PROCESO DE INFORMACION	-1.276,74				
	171	63200	EDIFICIOS Y OTRAS CONSTRUCCIONES	446.864,40				
	171	63300	MAQUINARIA, INSTALACIONES Y UTILLAJE	-2.236,65				
	1722	20300	MAQUINARIA, INSTALACIONES Y UTILLAJE	-2.278,92				
	1722	21300	MAQUINARIA, INSTALACIONES Y UTILLAJE	2.055,87				
	1722	22104	VESTUARIO.	-268,06				
	1722	22106	PRODUCTOS FARMACÉUTICOS Y MATERIAL SANITARIO.	-1.564,54				
	1722	22699	OTROS GASTOS DIVERSOS	-1.596,15				
	1722	22799	OTROS TRABAJOS REALIZADOS POR OTRAS EMPRESAS Y PROFES.	22.895,93				
	1722	62200	EDIFICIOS Y OTRAS CONSTRUCCIONES	122.139,87				
	1722	62300	MAQUINARIA, INSTALACIONES TECNICAS Y UTILLAJE	-21.534,64				
	1722	62500	MOBILIARIO Y ENSERES	-3.132,96				
	1722	63200	EDIFICIOS Y OTRAS CONSTRUCCIONES	328.535,76				
	2310	13000	RETRIBUCIONES BÁSICAS. A1	36.686,74				
	2310	13002	OTRAS REMUNERACIONES.	36.739,65				
	2310	13100	LABORAL TEMPORAL RETRIB. BASICAS	-59.424,73				
Suma y sigue:				11.890.869,40				

Ejercicio: 2023

SITUACION REMANENTES DE CRÉDITO POR APLICACIONES

Clasificación			Descripción	SALDOS				
Org.	Prog.	Econ.		Créditos Disponibles	Retenidos Pend. Util.	Retenidos Para Transf.	Gastos Autorizados	Gastos Compromet.
	2310	15000	PRODUCTIVIDAD	6.300,33				
	2310	16000	SEGURIDAD SOCIAL.	-11.952,13				
	2310	21300	MAQUINARIA, INSTALACIONES Y UTILLAJE	209,00				
	2310	21500	MOBILIARIO,ENSERES Y OTROS MATERIALES	1.213,83				
	2310	22105	PRODUCTOS ALIMENTICIOS.	-8.267,91				
	2310	22300	TRANSPORTES	-192,60				
	2310	22699	OTROS GASTOS DIVERSOS	126.593,18				
	2310	22799	OTROS TRABAJOS REALIZADOS POR OTRAS EMPRESAS Y PROFES.	-690,00				
	2311	13000	RETRIBUCIONES BÁSICAS. A1	87.740,93				
	2311	13002	OTRAS REMUNERACIONES.	137.576,16				
	2311	13100	LABORAL TEMPORAL RETRIB. BASICAS	-32.551,22				
	2311	16000	SEGURIDAD SOCIAL.	49.868,80				
	2311	21300	MAQUINARIA, INSTALACIONES Y UTILLAJE	700,95				
	2311	21500	MOBILIARIO,ENSERES Y OTROS MATERIALES	500,00				
	2311	22110	PRODUCTOS DE LIMPIEZA Y ASEO.	500,00				
	2311	22200	SERVICIOS DE TELECOMUNICACIONES.	1.000,00				
	2311	22300	TRANSPORTES	-4.496,24				
Suma y sigue:				12.244.922,48				

Ejercicio: 2023

SITUACION REMANENTES DE CRÉDITO POR APLICACIONES

Clasificación			Descripción	SALDOS				
Org.	Prog.	Econ.		Créditos Disponibles	Retenidos Pend. Util.	Retenidos Para Transf.	Gastos Autorizados	Gastos Compromet.
	2311	22602	PUBLICIDAD Y PROPAGANDA.	500,00				
	2311	22699	OTROS GASTOS DIVERSOS	-1.495,24				
	2311	22799	OTROS TRABAJOS REALIZADOS POR OTRAS EMPRESAS Y PROFES.	8.152,99				
	2311	26000	TRABAJOS REALIZADOS POR INSTITUCIONES SIN FINES DE LUCRO	3.000,00				
	2311	61900	OTRAS	38.090,00				
	2311	62300	MAQUINARIA, INSTALACIONES TECNICAS Y UTILLAJE	-17.195,35				
	2311	62400	MATERIAL DE TRANSPORTE.	-12.865,00				
	2311	62500	MOBILIARIO Y ENSERES	-7.362,94				
	2312	22799	OTROS TRABAJOS REALIZADOS POR OTRAS EMPRESAS Y PROFES.	67.870,37				
	2312	41000	APORTACION MUNICIPAL C.A.D.	30.000,00				
	2312	48000	A FAMILIAS E INSTITUCIONES SIN FINES DE LUCRO	348.142,76				
	2312	48001	A FAMILIAS E INSTITUCIONES SIN FINES DE LUCRO	-50.923,02				
	2313	21300	MAQUINARIA, INSTALACIONES Y UTILLAJE	-2.572,74				
	2313	22105	PRODUCTOS ALIMENTICIOS.	-192,00				
	2313	22799	OTROS TRABAJOS REALIZADOS POR OTRAS EMPRESAS Y PROFES.	154.800,95				
Suma y sigue:				12.802.873,26				

Ejercicio: 2023

SITUACION REMANENTES DE CRÉDITO POR APLICACIONES

Clasificación			Descripción	SALDOS				
Org.	Prog.	Econ.		Créditos Disponibles	Retenidos Pend. Util.	Retenidos Para Transf.	Gastos Autorizados	Gastos Compromet.
	2313	48000	A FAMILIAS E INSTITUCIONES SIN FINES DE LUCRO	54.351,00				
	2314	22799	OTROS TRABAJOS REALIZADOS POR OTRAS EMPRESAS Y PROFES.	142.936,61				
	2315	13000	RETRIBUCIONES BÁSICAS. A1	-8.573,12				
	2315	13002	OTRAS REMUNERACIONES.	-7.635,73				
	2315	16000	SEGURIDAD SOCIAL.	-4.677,32				
	2315	21300	MAQUINARIA, INSTALACIONES Y UTILLAJE	5.794,33				
	2315	22110	PRODUCTOS DE LIMPIEZA Y ASEO.	3.000,00				
	2315	22300	TRANSPORTES	-697,45				
	2315	22699	OTROS GASTOS DIVERSOS	4.057,97				
	2315	22799	OTROS TRABAJOS REALIZADOS POR OTRAS EMPRESAS Y PROFES.	-8.193,48				
	2316	13000	RETRIBUCIONES BÁSICAS. A1	9.849,28				
	2316	13002	OTRAS REMUNERACIONES.	8.766,66				
	2316	16000	SEGURIDAD SOCIAL.	6.515,58				
	2316	21300	MAQUINARIA, INSTALACIONES Y UTILLAJE	2.330,47				
	2316	22110	PRODUCTOS DE LIMPIEZA Y ASEO.	500,00				
	2316	22699	OTROS GASTOS DIVERSOS	2.500,00				
Suma y sigue:				13.013.698,06				

Ejercicio: 2023

SITUACION REMANENTES DE CRÉDITO POR APLICACIONES

Clasificación			Descripción	SALDOS				
Org.	Prog.	Econ.		Créditos Disponibles	Retenidos Pend. Util.	Retenidos Para Transf.	Gastos Autorizados	Gastos Compromet.
	2316	22799	OTROS TRABAJOS REALIZADOS POR OTRAS EMPRESAS Y PROFES.	-394,09				
	2317	13000	RETRIBUCIONES BÁSICAS. A1	161.232,06				
	2317	13002	OTRAS REMUNERACIONES.	212.364,38				
	2317	13100	LABORAL TEMPORAL RETRIB. BASICAS	-268.207,38				
	2317	15000	PRODUCTIVIDAD	-1.679,49				
	2317	16000	SEGURIDAD SOCIAL.	-26.655,89				
	2317	16400	COMPLEMENTO FAMILIAR, DE PERSONAL FUNCIONARIO EN ACTIVO	-350,21				
	2317	21300	MAQUINARIA, INSTALACIONES Y UTILLAJE	6.173,96				
	2317	21500	MOBILIARIO,ENSERES Y OTROS MATERIALES	990,19				
	2317	22000	ORDINARIO NO INVENTARIABLE.	279,50				
	2317	22102	GAS.	4.192,55				
	2317	22103	COMBUSTIBLES Y CARBURANTES.	-16.277,47				
	2317	22104	VESTUARIO.	1.855,23				
	2317	22105	PRODUCTOS ALIMENTICIOS.	-12.092,54				
	2317	22106	PRODUCTOS FARMACÉUTICOS Y MATERIAL SANITARIO.	5.434,93				
	2317	22110	PRODUCTOS DE LIMPIEZA Y ASEO.	22.782,96				
Suma y sigue:				13.103.346,75				

Ejercicio: 2023

SITUACION REMANENTES DE CRÉDITO POR APLICACIONES

Clasificación			Descripción	SALDOS				
Org.	Prog.	Econ.		Créditos Disponibles	Retenidos Pend. Util.	Retenidos Para Transf.	Gastos Autorizados	Gastos Compromet.
	2317	22300	TRANSPORTES	-1.071,20				
	2317	22699	OTROS GASTOS DIVERSOS	146.015,23				
	2317	22799	OTROS TRABAJOS REALIZADOS POR OTRAS EMPRESAS Y PROFES.	-54.885,86				
	2317	62200	EDIFICIOS Y OTRAS CONSTRUCCIONES	-1.996,20				
	2317	62300	MAQUINARIA, INSTALACIONES TECNICAS Y UTILLAJE	-9.049,58				
	2317	62500	MOBILIARIO Y ENSERES	21.397,95				
	2317	62600	EQUIPOS PARA PROCESO DE INFORMACION	-3.130,00				
	2318	22799	OTROS TRABAJOS REALIZADOS POR OTRAS EMPRESAS Y PROFES.	77,95				
	2319	13000	RETRIBUCIONES BÁSICAS. A1	187,82				
	2319	13002	OTRAS REMUNERACIONES.	33.246,39				
	2319	16000	SEGURIDAD SOCIAL.	5.929,55				
	2319	22300	TRANSPORTES	-1.096,05				
	2319	22699	OTROS GASTOS DIVERSOS	9.840,10				
	2319	22799	OTROS TRABAJOS REALIZADOS POR OTRAS EMPRESAS Y PROFES.	21.747,37				
	241	13000	RETRIBUCIONES BÁSICAS. A1	3.853,56				
	241	13002	OTRAS REMUNERACIONES.	-14.292,35				
Suma y sigue:				13.260.121,43				

Ejercicio: 2023

SITUACION REMANENTES DE CRÉDITO POR APLICACIONES

Clasificación			Descripción	SALDOS				
Org.	Prog.	Econ.		Créditos Disponibles	Retenidos Pend. Util.	Retenidos Para Transf.	Gastos Autorizados	Gastos Compromet.
	241	13100	LABORAL TEMPORAL RETRIB. BASICAS	2.598.594,77				
	241	16000	SEGURIDAD SOCIAL.	822.527,52				
	241	20300	MAQUINARIA, INSTALACIONES Y UTILLAJE	-1.027,20				
	241	21300	MAQUINARIA, INSTALACIONES Y UTILLAJE	37.797,87				
	241	22110	PRODUCTOS DE LIMPIEZA Y ASEO.	479,06				
	241	22300	TRANSPORTES	-4.327,11				
	241	22601	ATENCIONES PROTOCOLARIAS Y REPRESENTATIVAS.	1.435,00				
	241	22602	PUBLICIDAD Y PROPAGANDA.	121,92				
	241	22699	OTROS GASTOS DIVERSOS	131.755,86				
	241	22799	OTROS TRABAJOS REALIZADOS POR OTRAS EMPRESAS Y PROFES.	29.647,16				
	241	62300	MAQUINARIA, INSTALACIONES TECNICAS Y UTILLAJE	1.226,03				
	241	62500	MOBILIARIO Y ENSERES	6.029,33				
	241	78000	A FAMILIAS E INSTITUCIONES SIN FINES DE LUCRO	324.699,09				
	311	13000	RETRIBUCIONES BÁSICAS. A1	93,91				
	311	13002	OTRAS REMUNERACIONES.	-1.076,70				
	311	16000	SEGURIDAD SOCIAL.	688.576,78				
Suma y sigue:				17.896.674,72				

Ejercicio: 2023

SITUACION REMANENTES DE CRÉDITO POR APLICACIONES

Clasificación			Descripción	SALDOS				
Org.	Prog.	Econ.		Créditos Disponibles	Retenidos Pend. Util.	Retenidos Para Transf.	Gastos Autorizados	Gastos Compromet.
	311	22199	OTROS SUMINISTROS.	2.776,41				
	311	22699	OTROS GASTOS DIVERSOS	3.769,46				
	311	22799	OTROS TRABAJOS REALIZADOS POR OTRAS EMPRESAS Y PROFES.	-4.725,35				
	311	61900	OTRAS	50.000,00				
	311	62200	EDIFICIOS Y OTRAS CONSTRUCCIONES	311.531,03				
	320	13000	RETRIBUCIONES BÁSICAS. A1	72.666,57				
	320	13002	OTRAS REMUNERACIONES.	42.300,31				
	320	16000	SEGURIDAD SOCIAL.	-46.959,79				
	320	21200	EDIFICIOS,OTRAS CONSTRUC.,INSTALAC.Y UTILLAJES	2.000,00				
	320	21300	MAQUINARIA, INSTALACIONES Y UTILLAJE	5.914,50				
	320	22100	ENERGÍA ELÉCTRICA.	-5.564,12				
	320	22103	COMBUSTIBLES Y CARBURANTES.	-408,40				
	320	22104	VESTUARIO.	-196,95				
	320	22110	PRODUCTOS DE LIMPIEZA Y ASEO.	25.000,00				
	320	22200	SERVICIOS DE TELECOMUNICACIONES.	250,00				
	320	22300	TRANSPORTES	-1.541,58				
Suma y sigue:				18.353.486,81				

Ejercicio: 2023

SITUACION REMANENTES DE CRÉDITO POR APLICACIONES

Clasificación			Descripción	SALDOS				
Org.	Prog.	Econ.		Créditos Disponibles	Retenidos Pend. Util.	Retenidos Para Transf.	Gastos Autorizados	Gastos Compromet.
	320	22601	ATENCIONES PROTOCOLARIAS Y REPRESENTATIVAS.	-573,60				
	320	22699	OTROS GASTOS DIVERSOS	-5.541,72				
	320	22799	OTROS TRABAJOS REALIZADOS POR OTRAS EMPRESAS Y PROFES.	133.039,68				
	320	61900	OTRAS	127.616,57				
	320	62200	EDIFICIOS Y OTRAS CONSTRUCCIONES	3.357.159,01				
	320	62300	MAQUINARIA, INSTALACIONES TECNICAS Y UTILLAJE	-20.509,43				
	320	62500	MOBILIARIO Y ENSERES	-683,00				
	320	62600	EQUIPOS PARA PROCESO DE INFORMACION	-4.461,99				
	3261	13000	RETRIBUCIONES BÁSICAS. A1	-85.584,74				
	3261	13002	OTRAS REMUNERACIONES.	-68.518,39				
	3261	13100	LABORAL TEMPORAL RETRIB. BASICAS	-64.031,58				
	3261	16000	SEGURIDAD SOCIAL.	-65.694,13				
	3261	16400	COMPLEMENTO FAMILIAR, DE PERSONAL FUNCIONARIO EN ACTIVO	-2.346,61				
	3261	21300	MAQUINARIA, INSTALACIONES Y UTILLAJE	-1.235,10				
	3261	21500	MOBILIARIO,ENSERES Y OTROS MATERIALES	-400,00				
	3261	22102	GAS.	1.500,00				
Suma y sigue:				21.653.221,78				

Ejercicio: 2023

SITUACION REMANENTES DE CRÉDITO POR APLICACIONES

Clasificación			Descripción	SALDOS				
Org.	Prog.	Econ.		Créditos Disponibles	Retenidos Pend. Util.	Retenidos Para Transf.	Gastos Autorizados	Gastos Compromet.
	3261	22104	VESTUARIO.	32,30				
	3261	22105	PRODUCTOS ALIMENTICIOS.	5.553,28				
	3261	22106	PRODUCTOS FARMACÉUTICOS Y MATERIAL SANITARIO.	-99,80				
	3261	22199	OTROS SUMINISTROS.	1.173,61				
	3261	22300	TRANSPORTES	-1.459,80				
	3261	22699	OTROS GASTOS DIVERSOS	-1.434,40				
	3261	22799	OTROS TRABAJOS REALIZADOS POR OTRAS EMPRESAS Y PROFES.	16.272,45				
	3261	62300	MAQUINARIA, INSTALACIONES TECNICAS Y UTILLAJE	-7.273,66				
	3261	62500	MOBILIARIO Y ENSERES	9.628,00				
	3262	13000	RETRIBUCIONES BÁSICAS. A1	28.375,15				
	3262	13002	OTRAS REMUNERACIONES.	35.066,18				
	3262	13100	LABORAL TEMPORAL RETRIB. BASICAS	-27.027,18				
	3262	16000	SEGURIDAD SOCIAL.	-27.603,53				
	3262	21300	MAQUINARIA, INSTALACIONES Y UTILLAJE	4.523,78				
	3262	22002	MATERIAL INFORMÁTICO NO INVENTARIABLE.	1.000,00				
	3262	22105	PRODUCTOS ALIMENTICIOS.	567,31				
Suma y sigue:				21.690.515,47				

Ejercicio: 2023

SITUACION REMANENTES DE CRÉDITO POR APLICACIONES

Clasificación			Descripción	SALDOS				
Org.	Prog.	Econ.		Créditos Disponibles	Retenidos Pend. Util.	Retenidos Para Transf.	Gastos Autorizados	Gastos Compromet.
	3262	22110	PRODUCTOS DE LIMPIEZA Y ASEO.	5.000,00				
	3262	22300	TRANSPORTES	1.742,50				
	3262	22699	OTROS GASTOS DIVERSOS	3.868,02				
	3262	22799	OTROS TRABAJOS REALIZADOS POR OTRAS EMPRESAS Y PROFES.	749,90				
	3262	48000	A FAMILIAS E INSTITUCIONES SIN FINES DE LUCRO	20.824,00				
	3263	47201	SUBV PARA REDUCIR EL PRECIO CONSUMIDORES.-UNV POPULAR	8.446,00				
	3264	13000	RETRIBUCIONES BÁSICAS. A1	-30.335,68				
	3264	13002	OTRAS REMUNERACIONES.	-35.418,32				
	3264	16000	SEGURIDAD SOCIAL.	3.778,06				
	3264	21200	EDIFICIOS,OTRAS CONSTRUC.,INSTALAC.Y UTILLAJES	1.500,00				
	3264	21300	MAQUINARIA, INSTALACIONES Y UTILLAJE	4.483,24				
	3264	22699	OTROS GASTOS DIVERSOS	-2.699,65				
	3264	22799	OTROS TRABAJOS REALIZADOS POR OTRAS EMPRESAS Y PROFES.	748,34				
	330	13000	RETRIBUCIONES BÁSICAS. A1	-16.650,14				
	330	13002	OTRAS REMUNERACIONES.	-13.242,51				
Suma y sigue:				21.643.309,23				

Ejercicio: 2023

SITUACION REMANENTES DE CRÉDITO POR APLICACIONES

Clasificación			Descripción	SALDOS				
Org.	Prog.	Econ.		Créditos Disponibles	Retenidos Pend. Util.	Retenidos Para Transf.	Gastos Autorizados	Gastos Compromet.
	330	13100	LABORAL TEMPORAL RETRIB. BASICAS	-67.306,02				
	330	15001	PRODUCTIVIDAD	-15.777,02				
	330	16000	SEGURIDAD SOCIAL.	-30.333,51				
	330	20300	MAQUINARIA, INSTALACIONES Y UTILLAJE	-1.223,01				
	330	21300	MAQUINARIA, INSTALACIONES Y UTILLAJE	2.108,70				
	330	22104	VESTUARIO.	-278,48				
	330	22300	TRANSPORTES	-16.937,66				
	330	22601	ATENCIONES PROTOCOLARIAS Y REPRESENTATIVAS.	-4.462,80				
	330	22602	PUBLICIDAD Y PROPAGANDA.	-3.022,15				
	330	22699	OTROS GASTOS DIVERSOS	16.547,69				
	330	22799	OTROS TRABAJOS REALIZADOS POR OTRAS EMPRESAS Y PROFES.	7.286,76				
	3321	13000	RETRIBUCIONES BÁSICAS. A1	11.114,76				
	3321	13002	OTRAS REMUNERACIONES.	9.862,51				
	3321	13100	LABORAL TEMPORAL RETRIB. BASICAS	-11.875,54				
	3321	15000	PRODUCTIVIDAD	-3.119,38				
	3321	16000	SEGURIDAD SOCIAL.	582,42				
Suma y sigue:				21.536.476,50				

Ejercicio: 2023

SITUACION REMANENTES DE CRÉDITO POR APLICACIONES

Clasificación			Descripción	SALDOS				
Org.	Prog.	Econ.		Créditos Disponibles	Retenidos Pend. Util.	Retenidos Para Transf.	Gastos Autorizados	Gastos Compromet.
	3321	21300	MAQUINARIA, INSTALACIONES Y UTILLAJE	-170,25				
	3321	21500	MOBILIARIO,ENSERES Y OTROS MATERIALES	-350,00				
	3321	22001	PRENSA, REVISTAS, LIBROS Y OTRAS PUBLICACIONES.	16.923,47				
	3321	22110	PRODUCTOS DE LIMPIEZA Y ASEO.	1.000,00				
	3321	22699	OTROS GASTOS DIVERSOS	544,25				
	3321	22799	OTROS TRABAJOS REALIZADOS POR OTRAS EMPRESAS Y PROFES.	3.410,39				
	3322	21300	MAQUINARIA, INSTALACIONES Y UTILLAJE	1.500,00				
	3322	22799	OTROS TRABAJOS REALIZADOS POR OTRAS EMPRESAS Y PROFES.	5.209,50				
	333	20900	OTRO INMOVILIZADO MATERIAL	6.000,00				
	333	21300	MAQUINARIA, INSTALACIONES Y UTILLAJE	879,46				
	333	22300	TRANSPORTES	-520,70				
	333	22699	OTROS GASTOS DIVERSOS	1.462,24				
	333	22799	OTROS TRABAJOS REALIZADOS POR OTRAS EMPRESAS Y PROFES.	-4.547,72				
	333	62200	EDIFICIOS Y OTRAS CONSTRUCCIONES	7.470,60				
	333	62300	MAQUINARIA, INSTALACIONES TECNICAS Y UTILLAJE	-5.845,74				
Suma y sigue:				21.569.442,00				

Ejercicio: 2023

SITUACION REMANENTES DE CRÉDITO POR APLICACIONES

Clasificación			Descripción	SALDOS				
Org.	Prog.	Econ.		Créditos Disponibles	Retenidos Pend. Util.	Retenidos Para Transf.	Gastos Autorizados	Gastos Compromet.
	333	62500	MOBILIARIO Y ENSERES	16.374,92				
	333	62900	OTRAS INVERSIONES NUEVAS ASOCIADAS AL FUNCIONAMIENTO OPERATI	-5.931,73				
	334	22699	OTROS GASTOS DIVERSOS	-55.777,51				
	334	22799	OTROS TRABAJOS REALIZADOS POR OTRAS EMPRESAS Y PROFES.	55.777,51				
	336	21200	EDIFICIOS,OTRAS CONSTRUC.,INSTALAC.Y UTILLAJES	6.000,00				
	336	21500	MOBILIARIO,ENSERES Y OTROS MATERIALES	4.000,00				
	336	22199	OTROS SUMINISTROS.	1.500,00				
	336	22300	TRANSPORTES	-77,50				
	336	22699	OTROS GASTOS DIVERSOS	1.689,46				
	336	22799	OTROS TRABAJOS REALIZADOS POR OTRAS EMPRESAS Y PROFES.	68.624,49				
	336	60000	INVERSIONES EN TERRENOS	60.341,40				
	336	63200	EDIFICIOS Y OTRAS CONSTRUCCIONES	868.926,71				
	337	12000	SUELDOS DEL GRUPO A1.	15.437,54				
	337	12100	COMPLEMENTO DE DESTINO.	12.554,64				
	337	12101	COMPLEMENTO ESPECÍFICO.	6.833,40				
	337	12103	OTROS COMPLEMENTOS.	1.277,00				
Suma y sigue:				22.626.992,33				

Ejercicio: 2023

SITUACION REMANENTES DE CRÉDITO POR APLICACIONES

Clasificación			Descripción	SALDOS				
Org.	Prog.	Econ.		Créditos Disponibles	Retenidos Pend. Util.	Retenidos Para Transf.	Gastos Autorizados	Gastos Compromet.
	337	13000	RETRIBUCIONES BÁSICAS. A1	-568,88				
	337	13002	OTRAS REMUNERACIONES.	-502,55				
	337	16000	SEGURIDAD SOCIAL.	12.021,77				
	337	20300	MAQUINARIA, INSTALACIONES Y UTILLAJE	-1.877,85				
	337	21300	MAQUINARIA, INSTALACIONES Y UTILLAJE	-4.840,30				
	337	22105	PRODUCTOS ALIMENTICIOS.	-53,08				
	337	22109	SUMINISTROS	-172,58				
	337	22110	PRODUCTOS DE LIMPIEZA Y ASEO.	1.000,00				
	337	22300	TRANSPORTES	-3.595,45				
	337	22602	PUBLICIDAD Y PROPAGANDA.	-722,25				
	337	22699	OTROS GASTOS DIVERSOS	12.377,60				
	337	22799	OTROS TRABAJOS REALIZADOS POR OTRAS EMPRESAS Y PROFES.	28.451,51				
	337	61900	OTRAS	10.000,00				
	337	62200	EDIFICIOS Y OTRAS CONSTRUCCIONES	-1.113,69				
	337	62500	MOBILIARIO Y ENSERES	-2.986,23				
	337	62600	EQUIPOS PARA PROCESO DE INFORMACION	-580,30				
	338	20300	MAQUINARIA, INSTALACIONES Y UTILLAJE	-22.850,17				
Suma y sigue:				22.650.979,88				

Ejercicio: 2023

SITUACION REMANENTES DE CRÉDITO POR APLICACIONES

Clasificación			Descripción	SALDOS				
Org.	Prog.	Econ.		Créditos Disponibles	Retenidos Pend. Util.	Retenidos Para Transf.	Gastos Autorizados	Gastos Compromet.
	338	21300	MAQUINARIA, INSTALACIONES Y UTILLAJE	4.211,04				
	338	21500	MOBILIARIO,ENSERES Y OTROS MATERIALES	2.000,00				
	338	22104	VESTUARIO.	-397,82				
	338	22300	TRANSPORTES	-46.356,36				
	338	22601	ATENCIONES PROTOCOLARIAS Y REPRESENTATIVAS.	1.468,25				
	338	22602	PUBLICIDAD Y PROPAGANDA.	10.442,29				
	338	22611	FIESTAS POPULARES	50.000,00				
	338	22612	GASTOS DIVERSOS	60.000,00				
	338	22613	FIESTAS DE BARRIOS	24.550,00				
	338	22614	FIESTAS PATRONALES	250.000,00				
	338	22615	AÑO SANTO JACOBEO 2021	50.000,00				
	338	22699	OTROS GASTOS DIVERSOS	-6.916,09				
	338	22799	OTROS TRABAJOS REALIZADOS POR OTRAS EMPRESAS Y PROFES.	-368.731,59				
	340	12000	SUELDOS DEL GRUPO A1.	-949,86				
	340	12100	COMPLEMENTO DE DESTINO.	-218,94				
	340	12101	COMPLEMENTO ESPECÍFICO.	-211,75				
Suma y sigue:				22.679.869,05				

Ejercicio: 2023

SITUACION REMANENTES DE CRÉDITO POR APLICACIONES

Clasificación			Descripción	SALDOS				
Org.	Prog.	Econ.		Créditos Disponibles	Retenidos Pend. Util.	Retenidos Para Transf.	Gastos Autorizados	Gastos Compromet.
	340	12103	OTROS COMPLEMENTOS.	-58,15				
	340	13000	RETRIBUCIONES BÁSICAS. A1	-65.807,03				
	340	13002	OTRAS REMUNERACIONES.	-43.919,83				
	340	13100	LABORAL TEMPORAL RETRIB. BASICAS	-11.310,26				
	340	16000	SEGURIDAD SOCIAL.	-44.791,91				
	340	21300	MAQUINARIA, INSTALACIONES Y UTILLAJE	-1.524,99				
	340	22104	VESTUARIO.	1.000,00				
	340	22110	PRODUCTOS DE LIMPIEZA Y ASEO.	3.768,47				
	340	22300	TRANSPORTES	-683,40				
	340	22400	PRIMAS DE SEGUROS	-703,22				
	340	22699	OTROS GASTOS DIVERSOS	2.589,90				
	340	22799	OTROS TRABAJOS REALIZADOS POR OTRAS EMPRESAS Y PROFES.	5.912,82				
	340	48000	A FAMILIAS E INSTITUCIONES SIN FINES DE LUCRO	2.330,56				
	342	12000	SUELDOS DEL GRUPO A1.	7.073,12				
	342	12100	COMPLEMENTO DE DESTINO.	3.550,33				
	342	12101	COMPLEMENTO ESPECÍFICO.	4.088,40				
Suma y sigue:				22.541.383,86				

Ejercicio: 2023

SITUACION REMANENTES DE CRÉDITO POR APLICACIONES

Clasificación			Descripción	SALDOS				
Org.	Prog.	Econ.		Créditos Disponibles	Retenidos Pend. Util.	Retenidos Para Transf.	Gastos Autorizados	Gastos Compromet.
	342	12103	OTROS COMPLEMENTOS.	1.127,92				
	342	13000	RETRIBUCIONES BÁSICAS. A1	30.256,58				
	342	13002	OTRAS REMUNERACIONES.	31.187,82				
	342	16000	SEGURIDAD SOCIAL.	20.971,91				
	342	20300	MAQUINARIA, INSTALACIONES Y UTILLAJE	-852,96				
	342	21300	MAQUINARIA, INSTALACIONES Y UTILLAJE	-5.181,41				
	342	21500	MOBILIARIO,ENSERES Y OTROS MATERIALES	15.000,00				
	342	22104	VESTUARIO.	-1.793,90				
	342	22110	PRODUCTOS DE LIMPIEZA Y ASEO.	13.272,23				
	342	22199	OTROS SUMINISTROS.	-1.988,12				
	342	22300	TRANSPORTES	3.412,05				
	342	22400	PRIMAS DE SEGUROS	1.500,00				
	342	22500	TRIBUTOS ESTATALES.	-247,78				
	342	22699	OTROS GASTOS DIVERSOS	-16.294,22				
	342	22799	OTROS TRABAJOS REALIZADOS POR OTRAS EMPRESAS Y PROFES.	-5.332,10				
	342	62200	EDIFICIOS Y OTRAS CONSTRUCCIONES	56.990,13				
Suma y sigue:				22.581.197,26				

Ejercicio: 2023

SITUACION REMANENTES DE CRÉDITO POR APLICACIONES

Clasificación			Descripción	SALDOS				
Org.	Prog.	Econ.		Créditos Disponibles	Retenidos Pend. Util.	Retenidos Para Transf.	Gastos Autorizados	Gastos Compromet.
	342	62300	MAQUINARIA, INSTALACIONES TECNICAS Y UTILLAJE	-102.214,75				
	342	62600	EQUIPOS PARA PROCESO DE INFORMACION	-3.933,49				
	342	63200	EDIFICIOS Y OTRAS CONSTRUCCIONES	850.309,12				
	342	63300	MAQUINARIA, INSTALACIONES Y UTILLAJE	29.633,56				
	410	22699	OTROS GASTOS DIVERSOS	5.000,00				
	414	22799	OTROS TRABAJOS REALIZADOS POR OTRAS EMPRESAS Y PROFES.	7.485,50				
	425	63300	MAQUINARIA, INSTALACIONES Y UTILLAJE	753.815,27				
	430	12000	SUELDOS DEL GRUPO A1.	552,44				
	430	12100	COMPLEMENTO DE DESTINO.	489,19				
	430	12101	COMPLEMENTO ESPECÍFICO.	275,37				
	430	12103	OTROS COMPLEMENTOS.	93,19				
	430	13000	RETRIBUCIONES BÁSICAS. A1	-4.552,55				
	430	13002	OTRAS REMUNERACIONES.	-1.974,49				
	430	15000	PRODUCTIVIDAD	5.510,82				
	430	15001	PRODUCTIVIDAD	-7.092,36				
	430	16000	SEGURIDAD SOCIAL.	-313,54				
	430	20300	MAQUINARIA, INSTALACIONES Y UTILLAJE	-670,98				
Suma y sigue:				24.215.824,31				

Ejercicio: 2023

SITUACION REMANENTES DE CRÉDITO POR APLICACIONES

Clasificación			Descripción	SALDOS				
Org.	Prog.	Econ.		Créditos Disponibles	Retenidos Pend. Util.	Retenidos Para Transf.	Gastos Autorizados	Gastos Compromet.
	430	21300	MAQUINARIA, INSTALACIONES Y UTILLAJE	1.200,00				
	430	22200	SERVICIOS DE TELECOMUNICACIONES.	400,00				
	430	22300	TRANSPORTES	-430,00				
	430	22601	ATENCIONES PROTOCOLARIAS Y REPRESENTATIVAS.	-40,55				
	430	22602	PUBLICIDAD Y PROPAGANDA.	-997,97				
	430	22699	OTROS GASTOS DIVERSOS	576,28				
	430	22799	OTROS TRABAJOS REALIZADOS POR OTRAS EMPRESAS Y PROFES.	31.001,69				
	430	48000	A FAMILIAS E INSTITUCIONES SIN FINES DE LUCRO	35.000,00				
	430	62200	EDIFICIOS Y OTRAS CONSTRUCCIONES	580.188,80				
	430	63200	EDIFICIOS Y OTRAS CONSTRUCCIONES	1.279.914,14				
	4312	13000	RETRIBUCIONES BÁSICAS. A1	4.449,50				
	4312	13002	OTRAS REMUNERACIONES.	4.800,05				
	4312	13100	LABORAL TEMPORAL RETRIB. BASICAS	-11.267,15				
	4312	15000	PRODUCTIVIDAD	-195,00				
	4312	16000	SEGURIDAD SOCIAL.	-6.834,16				
	4312	21300	MAQUINARIA, INSTALACIONES Y UTILLAJE	-403,75				
Suma y sigue:				26.133.186,19				

Ejercicio: 2023

SITUACION REMANENTES DE CRÉDITO POR APLICACIONES

Clasificación			Descripción	SALDOS				
Org.	Prog.	Econ.		Créditos Disponibles	Retenidos Pend. Util.	Retenidos Para Transf.	Gastos Autorizados	Gastos Compromet.
	4312	22104	VESTUARIO.	-152,92				
	4312	22110	PRODUCTOS DE LIMPIEZA Y ASEO.	2.000,00				
	4312	22602	PUBLICIDAD Y PROPAGANDA.	50.920,14				
	4312	22799	OTROS TRABAJOS REALIZADOS POR OTRAS EMPRESAS Y PROFES.	95.973,62				
	4312	62200	EDIFICIOS Y OTRAS CONSTRUCCIONES	-9.835,98				
	4312	62600	EQUIPOS PARA PROCESO DE INFORMACION	-1.031,57				
	4312	63200	EDIFICIOS Y OTRAS CONSTRUCCIONES	359.622,90				
	432	13000	RETRIBUCIONES BÁSICAS. A1	-221,67				
	432	13002	OTRAS REMUNERACIONES.	-897,67				
	432	16000	SEGURIDAD SOCIAL.	2.482,28				
	432	21300	MAQUINARIA, INSTALACIONES Y UTILLAJE	3.421,53				
	432	22300	TRANSPORTES	-882,00				
	432	22400	PRIMAS DE SEGUROS	400,00				
	432	22502	TRIBUTOS DE LAS ENTIDADES LOCALES.	200,00				
	432	22601	ATENCIONES PROTOCOLARIAS Y REPRESENTATIVAS.	2.360,00				
	432	22699	OTROS GASTOS DIVERSOS	-165,68				
Suma y sigue:				26.637.379,17				

Ejercicio: 2023

SITUACION REMANENTES DE CRÉDITO POR APLICACIONES

Clasificación			Descripción	SALDOS				
Org.	Prog.	Econ.		Créditos Disponibles	Retenidos Pend. Util.	Retenidos Para Transf.	Gastos Autorizados	Gastos Compromet.
	432	22799	OTROS TRABAJOS REALIZADOS POR OTRAS EMPRESAS Y PROFES.	-1.662,15				
	433	22699	OTROS GASTOS DIVERSOS	511,96				
	491	13000	RETRIBUCIONES BÁSICAS. A1	-2.096,01				
	491	13002	OTRAS REMUNERACIONES.	-1.440,35				
	491	16000	SEGURIDAD SOCIAL.	2.363,01				
	491	21300	MAQUINARIA, INSTALACIONES Y UTILLAJE	1.761,27				
	491	22500	TRIBUTOS ESTATALES.	300,00				
	491	22502	TRIBUTOS DE LAS ENTIDADES LOCALES.	-100,00				
	491	22602	PUBLICIDAD Y PROPAGANDA.	-22.186,52				
	491	22699	OTROS GASTOS DIVERSOS	-383,99				
	491	22799	OTROS TRABAJOS REALIZADOS POR OTRAS EMPRESAS Y PROFES.	30.839,54				
	492	22606	REUNIONES, CONFERENCIAS Y CURSOS.	20.000,00				
	492	22699	OTROS GASTOS DIVERSOS	2.000,00				
	492	22799	OTROS TRABAJOS REALIZADOS POR OTRAS EMPRESAS Y PROFES.	-11.000,00				
	493	12000	SUELDOS DEL GRUPO A1.	11.361,68				
	493	12100	COMPLEMENTO DE DESTINO.	4.850,10				
Suma y sigue:				26.672.497,71				

Ejercicio: 2023

SITUACION REMANENTES DE CRÉDITO POR APLICACIONES

Clasificación			Descripción	SALDOS				
Org.	Prog.	Econ.		Créditos Disponibles	Retenidos Pend. Util.	Retenidos Para Transf.	Gastos Autorizados	Gastos Compromet.
	493	12101	COMPLEMENTO ESPECÍFICO.	4.690,25				
	493	12103	OTROS COMPLEMENTOS.	1.270,76				
	493	13000	RETRIBUCIONES BÁSICAS. A1	-1.163,07				
	493	13002	OTRAS REMUNERACIONES.	-439,59				
	493	15000	PRODUCTIVIDAD	-4.524,67				
	493	16000	SEGURIDAD SOCIAL.	6.232,08				
	493	21200	EDIFICIOS,OTRAS CONSTRUC.,INSTALAC.Y UTILLAJES	2.500,00				
	493	22113	MANUTENCIÓN DE ANIMALES.	5.000,00				
	912	10000	RETRIBUCIONES BÁSICAS.	-45.862,40				
	912	11000	RETRIBUCIONES BÁSICAS.	-17.612,20				
	912	13000	RETRIBUCIONES BÁSICAS. A1	22.917,19				
	912	13002	OTRAS REMUNERACIONES.	22.791,03				
	912	16000	SEGURIDAD SOCIAL.	-23.993,02				
	912	22300	TRANSPORTES	-995,18				
	912	22601	ATENCIONES PROTOCOLARIAS Y REPRESENTATIVAS.	5.554,11				
	912	22602	PUBLICIDAD Y PROPAGANDA.	5.000,00				
Suma y sigue:				26.653.863,00				

Ejercicio: 2023

SITUACION REMANENTES DE CRÉDITO POR APLICACIONES

Clasificación			Descripción	SALDOS				
Org.	Prog.	Econ.		Créditos Disponibles	Retenidos Pend. Util.	Retenidos Para Transf.	Gastos Autorizados	Gastos Compromet.
	912	22699	OTROS GASTOS DIVERSOS	294,99				
	912	22799	OTROS TRABAJOS REALIZADOS POR OTRAS EMPRESAS Y PROFES.	-1.162,80				
	912	23000	DE LOS MIEMBROS DE LOS ÓRGANOS DE GOBIERNO.	12.509,02				
	912	23300	OTRAS INDEMNIZACIONES	-14.079,18				
	920	12000	SUELDOS DEL GRUPO A1.	1.158,21				
	920	12100	COMPLEMENTO DE DESTINO.	972,93				
	920	12101	COMPLEMENTO ESPECÍFICO.	-477,71				
	920	12103	OTROS COMPLEMENTOS.	198,79				
	920	13000	RETRIBUCIONES BÁSICAS. A1	35.461,69				
	920	13002	OTRAS REMUNERACIONES.	46.013,04				
	920	15000	PRODUCTIVIDAD	6.784,28				
	920	15001	PRODUCTIVIDAD	-7.092,57				
	920	16000	SEGURIDAD SOCIAL.	50.975,32				
	920	16200	FORMACIÓN Y PERFECCIONAMIENTO DEL PERSONAL.	-720,00				
	920	21300	MAQUINARIA, INSTALACIONES Y UTILLAJE	1.211,40				
	920	21500	MOBILIARIO,ENSERES Y OTROS MATERIALES	-1.198,37				
Suma y sigue:				26.784.712,04				

Ejercicio: 2023

SITUACION REMANENTES DE CRÉDITO POR APLICACIONES

Clasificación			Descripción	SALDOS				
Org.	Prog.	Econ.		Créditos Disponibles	Retenidos Pend. Util.	Retenidos Para Transf.	Gastos Autorizados	Gastos Compromet.
	920	21600	EQUIPOS PARA PROCESOS DE INFORMACION	5.000,00				
	920	22000	ORDINARIO NO INVENTARIABLE.	17,40				
	920	22001	PRENSA, REVISTAS, LIBROS Y OTRAS PUBLICACIONES.	-5.567,52				
	920	22100	ENERGÍA ELÉCTRICA.	88.655,19				
	920	22110	PRODUCTOS DE LIMPIEZA Y ASEO.	-16.996,01				
	920	22200	SERVICIOS DE TELECOMUNICACIONES.	-4.080,04				
	920	22201	POSTALES.	405,55				
	920	22500	TRIBUTOS ESTATALES.	-245,59				
	920	22601	ATENCIONES PROTOCOLARIAS Y REPRESENTATIVAS.	10.000,00				
	920	22602	PUBLICIDAD Y PROPAGANDA.	5.774,32				
	920	22604	JURÍDICOS, CONTENCIOSOS.	39.704,62				
	920	22609	GASTOS DIVERSOS	2.646,90				
	920	22699	OTROS GASTOS DIVERSOS	-8.954,30				
	920	22705	PROCESOS ELECTORALES.	-2.707,10				
	920	22706	ESTUDIOS Y TRABAJOS TÉCNICOS.	20.000,00				
	920	22799	OTROS TRABAJOS REALIZADOS POR OTRAS EMPRESAS Y PROFES.	-30.978,41				
Suma y sigue:				26.887.387,05				

Ejercicio: 2023

SITUACION REMANENTES DE CRÉDITO POR APLICACIONES

Clasificación			Descripción	SALDOS				
Org.	Prog.	Econ.		Créditos Disponibles	Retenidos Pend. Util.	Retenidos Para Transf.	Gastos Autorizados	Gastos Compromet.
	920	46300	A ENTIDADES LOCALES -A MANCOMUNIDADES	-13.346,67				
	920	48000	A FAMILIAS E INSTITUCIONES SIN FINES DE LUCRO	42.955,20				
	920	62200	EDIFICIOS Y OTRAS CONSTRUCCIONES	136.932,86				
	920	62300	MAQUINARIA, INSTALACIONES TECNICAS Y UTILLAJE	-2.151,00				
	920	62500	MOBILIARIO Y ENSERES	-126.660,71				
	920	62600	EQUIPOS PARA PROCESO DE INFORMACION	-7.620,33				
	920	83000	PAGAS ANTICIPADAS Y DEMAS PRESTAMOS AL PRESONAL.	5.000,00				
	9202	12000	SUELDOS DEL GRUPO A1.	7.240,80				
	9202	12100	COMPLEMENTO DE DESTINO.	114,66				
	9202	12101	COMPLEMENTO ESPECÍFICO.	4.266,74				
	9202	12103	OTROS COMPLEMENTOS.	1.160,82				
	9202	13000	RETRIBUCIONES BÁSICAS. A1	-2.516,82				
	9202	13002	OTRAS REMUNERACIONES.	-518,82				
	9202	15001	PRODUCTIVIDAD	-2.426,91				
	9202	16000	SEGURIDAD SOCIAL.	384,20				
	9202	22103	COMBUSTIBLES Y CARBURANTES.	4.177,77				
Suma y sigue:				26.934.378,84				

Ejercicio: 2023

SITUACION REMANENTES DE CRÉDITO POR APLICACIONES

Clasificación			Descripción	SALDOS				
Org.	Prog.	Econ.		Créditos Disponibles	Retenidos Pend. Util.	Retenidos Para Transf.	Gastos Autorizados	Gastos Compromet.
	9202	22104	VESTUARIO.	-104,01				
	9202	22111	SUMIN. DE REPUESTOS DE MAQUINARIA, UTILLAJE Y ELEMENTOS TPTE.	19.647,79				
	9202	22300	TRANSPORTES	1.000,00				
	9202	22400	PRIMAS DE SEGUROS	-2.964,04				
	9202	22500	TRIBUTOS ESTATALES.	-481,48				
	9202	22699	OTROS GASTOS DIVERSOS	2.000,00				
	9202	22799	OTROS TRABAJOS REALIZADOS POR OTRAS EMPRESAS Y PROFES.	-18.183,50				
	9203	13000	RETRIBUCIONES BÁSICAS. A1	31.116,16				
	9203	13002	OTRAS REMUNERACIONES.	30.163,14				
	9203	13100	LABORAL TEMPORAL RETRIB. BASICAS	-917,01				
	9203	16000	SEGURIDAD SOCIAL.	8.198,75				
	9203	16400	COMPLEMENTO FAMILIAR, DE PERSONAL FUNCIONARIO EN ACTIVO	-678,42				
	9203	16405	ACCION SOCIAL. POLIZA DE PREJUBILACION.	-262,54				
	9203	22110	PRODUCTOS DE LIMPIEZA Y ASEO.	3.000,00				
	9203	22111	SUMIN. DE REPUESTOS DE MAQUINARIA, UTILLAJE Y ELEMENTOS TPTE.	1.500,00				
Suma y sigue:				27.007.214,39				

Ejercicio: 2023

SITUACION REMANENTES DE CRÉDITO POR APLICACIONES

Clasificación			Descripción	SALDOS				
Org.	Prog.	Econ.		Créditos Disponibles	Retenidos Pend. Util.	Retenidos Para Transf.	Gastos Autorizados	Gastos Compromet.
	9203	22799	OTROS TRABAJOS REALIZADOS POR OTRAS EMPRESAS Y PROFES.	-199,29				
	9204	13000	RETRIBUCIONES BÁSICAS. A1	-950,88				
	9204	13002	OTRAS REMUNERACIONES.	-1.516,02				
	9204	13100	LABORAL TEMPORAL RETRIB. BASICAS	100.000,00				
	9204	16000	SEGURIDAD SOCIAL.	-117.060,91				
	9204	16008	ASISTENCIA MÉDICO-FARMACÉUTICA.	18.200,00				
	9204	16104	INDEMNIZACIÓN AL PERSONAL LAB. POR JUBILACIONES ANTICIPADAS.	27.052,76				
	9204	16205	SEGUROS.	-31.670,89				
	9204	16209	OTROS GASTOS SOCIALES.	6.595,55				
	9204	22606	REUNIONES, CONFERENCIAS Y CURSOS.	5.000,00				
	9204	22607	Oposiciones y pruebas selectivas	2.359,17				
	9204	22699	OTROS GASTOS DIVERSOS	11.049,68				
	9204	22799	OTROS TRABAJOS REALIZADOS POR OTRAS EMPRESAS Y PROFES.	-3.939,00				
	9204	62500	MOBILIARIO Y ENSERES	0,12				
	922	21300	MAQUINARIA, INSTALACIONES Y UTILLAJE	4.021,54				
	922	22000	ORDINARIO NO INVENTARIABLE.	-3.204,68				
Suma y sigue:				27.023.150,83				

Ejercicio: 2023

SITUACION REMANENTES DE CRÉDITO POR APLICACIONES

Clasificación			Descripción	SALDOS				
Org.	Prog.	Econ.		Créditos Disponibles	Retenidos Pend. Util.	Retenidos Para Transf.	Gastos Autorizados	Gastos Compromet.
	922	22200	SERVICIOS DE TELECOMUNICACIONES.	-4.746,03				
	922	22201	POSTALES.	459,50				
	922	22300	TRANSPORTES	500,00				
	922	22400	PRIMAS DE SEGUROS	13.386,39				
	922	22500	TRIBUTOS ESTATALES.	-272,35				
	922	22699	OTROS GASTOS DIVERSOS	-189,37				
	922	22799	OTROS TRABAJOS REALIZADOS POR OTRAS EMPRESAS Y PROFES.	-7.878,91				
	9231	13000	RETRIBUCIONES BÁSICAS. A1	-1.082,94				
	9231	13002	OTRAS REMUNERACIONES.	-1.324,94				
	9231	16000	SEGURIDAD SOCIAL.	2.940,94				
	924	13000	RETRIBUCIONES BÁSICAS. A1	-5.802,01				
	924	13002	OTRAS REMUNERACIONES.	-5.743,18				
	924	16000	SEGURIDAD SOCIAL.	1.224,93				
	924	21300	MAQUINARIA, INSTALACIONES Y UTILLAJE	-190,93				
	924	21500	MOBILIARIO,ENSERES Y OTROS MATERIALES	1.455,00				
	924	22602	PUBLICIDAD Y PROPAGANDA.	-1.391,39				
	924	22699	OTROS GASTOS DIVERSOS	6.736,27				
Suma y sigue:				27.021.231,81				

Ejercicio: 2023

SITUACION REMANENTES DE CRÉDITO POR APLICACIONES

Clasificación			Descripción	SALDOS				
Org.	Prog.	Econ.		Créditos Disponibles	Retenidos Pend. Util.	Retenidos Para Transf.	Gastos Autorizados	Gastos Compromet.
	924	22799	OTROS TRABAJOS REALIZADOS POR OTRAS EMPRESAS Y PROFES.	34.010,69				
	924	48000	A FAMILIAS E INSTITUCIONES SIN FINES DE LUCRO	400,00				
	925	12000	SUELDOS DEL GRUPO A1.	-1.003,02				
	925	12100	COMPLEMENTO DE DESTINO.	-566,83				
	925	12101	COMPLEMENTO ESPECÍFICO.	-308,54				
	925	12103	OTROS COMPLEMENTOS.	-58,15				
	925	13000	RETRIBUCIONES BÁSICAS. A1	10.959,78				
	925	13002	OTRAS REMUNERACIONES.	10.803,64				
	925	15000	PRODUCTIVIDAD	917,02				
	925	15001	PRODUCTIVIDAD	-944,52				
	925	16000	SEGURIDAD SOCIAL.	10.018,74				
	926	13000	RETRIBUCIONES BÁSICAS. A1	-764,19				
	926	13002	OTRAS REMUNERACIONES.	2.347,59				
	926	15000	PRODUCTIVIDAD	-132,43				
	926	15001	PRODUCTIVIDAD	-541,63				
	926	16000	SEGURIDAD SOCIAL.	9.655,85				
Suma y sigue:				27.096.025,81				

Ejercicio: 2023

SITUACION REMANENTES DE CRÉDITO POR APLICACIONES

Clasificación			Descripción	SALDOS				
Org.	Prog.	Econ.		Créditos Disponibles	Retenidos Pend. Util.	Retenidos Para Transf.	Gastos Autorizados	Gastos Compromet.
	926	20300	MAQUINARIA, INSTALACIONES Y UTILLAJE	-449,40				
	926	20600	ARRENDAMIENTOS DE EQUIPOS PARA PROCESOS DE INFORMACION	5.000,00				
	926	21300	MAQUINARIA, INSTALACIONES Y UTILLAJE	-1.835,98				
	926	22002	MATERIAL INFORMÁTICO NO INVENTARIABLE.	5.000,00				
	926	22199	OTROS SUMINISTROS.	1.000,00				
	926	22200	SERVICIOS DE TELECOMUNICACIONES.	-349,33				
	926	22699	OTROS GASTOS DIVERSOS	7.791,17				
	926	22799	OTROS TRABAJOS REALIZADOS POR OTRAS EMPRESAS Y PROFES.	-7.769,73				
	926	46300	A ENTIDADES LOCALES -A MANCOMUNIDADES	5.258,85				
	926	62200	EDIFICIOS Y OTRAS CONSTRUCCIONES	6.124,40				
	926	62300	MAQUINARIA, INSTALACIONES TECNICAS Y UTILLAJE	263.415,64				
	926	62600	EQUIPOS PARA PROCESO DE INFORMACION	3.129,23				
	929	50001	FONDO DE CONTINGENCIA Y OTROS IMPREVISTOS	424.235,63				
	931	12000	SUELDOS DEL GRUPO A1.	53.681,23				
	931	12100	COMPLEMENTO DE DESTINO.	36.369,48				
	931	12101	COMPLEMENTO ESPECÍFICO.	21.017,07				
Suma y sigue:				27.917.644,07				

Ejercicio: 2023

SITUACION REMANENTES DE CRÉDITO POR APLICACIONES

Clasificación			Descripción	SALDOS				
Org.	Prog.	Econ.		Créditos Disponibles	Retenidos Pend. Util.	Retenidos Para Transf.	Gastos Autorizados	Gastos Compromet.
	931	12103	OTROS COMPLEMENTOS.	6.254,26				
	931	13000	RETRIBUCIONES BÁSICAS. A1	18.141,22				
	931	13002	OTRAS REMUNERACIONES.	17.930,17				
	931	15000	PRODUCTIVIDAD	-1.704,98				
	931	16000	SEGURIDAD SOCIAL.	65.746,63				
	931	16400	COMPLEMENTO FAMILIAR, DE PERSONAL FUNCIONARIO EN ACTIVO	-1.983,60				
	931	20600	ARRENDAMIENTOS DE EQUIPOS PARA PROCESOS DE INFORMACION	500,00				
	931	22000	ORDINARIO NO INVENTARIABLE.	300,00				
	931	22001	PRENSA, REVISTAS, LIBROS Y OTRAS PUBLICACIONES.	5.000,00				
	931	22699	OTROS GASTOS DIVERSOS	3.888,75				
	931	22708	SERVICIOS DE RECAUDACIÓN A FAVOR DE LA ENTIDAD.	43.571,55				
	931	22799	OTROS TRABAJOS REALIZADOS POR OTRAS EMPRESAS Y PROFES.	-8.569,92				
	931	62500	MOBILIARIO Y ENSERES	75,12				
	932	12000	SUELDOS DEL GRUPO A1.	-1.154,91				
	932	12100	COMPLEMENTO DE DESTINO.	-1.354,80				
Suma y sigue:				28.064.283,56				

Ejercicio: 2023

SITUACION REMANENTES DE CRÉDITO POR APLICACIONES

Clasificación			Descripción	SALDOS				
Org.	Prog.	Econ.		Créditos Disponibles	Retenidos Pend. Util.	Retenidos Para Transf.	Gastos Autorizados	Gastos Compromet.
	932	12101	COMPLEMENTO ESPECÍFICO.	-588,71				
	932	12103	OTROS COMPLEMENTOS.	-58,15				
	932	13000	RETRIBUCIONES BÁSICAS. A1	10.400,33				
	932	13002	OTRAS REMUNERACIONES.	11.281,85				
	932	16000	SEGURIDAD SOCIAL.	6.268,72				
	933	13000	RETRIBUCIONES BÁSICAS. A1	-364,99				
	933	13002	OTRAS REMUNERACIONES.	-472,24				
	933	16000	SEGURIDAD SOCIAL.	1.263,71				
	934	13000	RETRIBUCIONES BÁSICAS. A1	-1.311,85				
	934	13002	OTRAS REMUNERACIONES.	-1.078,59				
	934	16000	SEGURIDAD SOCIAL.	2.572,64				
Suma Total				28.092.196,28				

Eje.	Org.	Pro.	Eco.	Sdo. Inicial	Total Obligaciones	Obligaciones Prescritas	Saldo actual de Obligaciones Reconocidas	Pagos Realizados	Pagos Ordenados en el Ejercicio
2009		2312	16000		0,00	0,00	0,00	0,00	0,00
2010		922	16000		0,00	0,00	0,00	0,00	0,00
2010		2310	16000		0,00	0,00	0,00	0,00	0,00
2010		2312	16000		0,00	0,00	0,00	0,00	0,00
2010		9202	16000		0,00	0,00	0,00	0,00	0,00
2011		241	16000		0,00	0,00	0,00	0,00	0,00
2011		325	16000		2.977,34	0,00	2.977,34	0,00	0,00
2011		338	16000		20,32	0,00	20,32	0,00	0,00
2011		931	16000		0,00	0,00	0,00	0,00	0,00
2011		1531	16000		0,00	0,00	0,00	0,00	0,00
2011		2313	13000		0,00	0,00	0,00	0,00	0,00
2011		3264	16000		0,37	0,00	0,37	0,00	0,00
2012		2317	16102		0,22	0,00	0,22	0,00	0,00
2013		163	16000		1.324,96	0,00	1.324,96	0,00	0,00
2013		171	16000		100,00	0,00	100,00	0,00	0,00
2013		2317	16000		46,21	0,00	46,21	0,00	0,00
2015		241	14100		0,00	0,00	0,00	0,00	0,00
2015		241	16000		0,00	0,00	0,00	0,00	0,00
2016		241	14100		0,00	0,00	0,00	0,00	0,00
2016		241	16000		0,00	0,00	0,00	0,00	0,00
2017		151	16000		3,24	0,00	3,24	0,00	0,00
2017		151	63200		0,00	0,00	0,00	0,00	0,00
2017		163	16000		89,64	0,00	89,64	0,00	0,00
2017		241	14100		0,00	0,00	0,00	0,00	0,00
2017		241	16000		0,00	0,00	0,00	0,00	0,00
2017		912	13003		0,01	0,00	0,01	0,00	0,00
2017		2312	41000		0,00	0,00	0,00	0,00	0,00
2017		2312	48004		150,00	0,00	150,00	0,00	0,00
2017		2313	13000		59,65	0,00	59,65	0,00	0,00
2017		3264	13100		0,00	0,00	0,00	0,00	0,00
2018		150	63200		0,00	0,00	0,00	0,00	0,00
2018		151	60902		22.819,25	0,00	21.864,53	954,72	954,72
2018		151	62202		0,54	0,00	0,54	0,00	0,00
2018		151	62207		0,00	0,00	0,00	0,00	0,00
2018		151	62208		0,00	0,00	0,00	0,00	0,00
2018		151	63200		0,00	0,00	0,00	0,00	0,00
2018		151	63500		20.560,00	0,00	0,00	0,00	20.560,00
2018		165	63200		0,00	0,00	0,00	0,00	0,00
2018		241	13100		0,00	0,00	0,00	0,00	0,00
2018		241	14100		0,00	0,00	0,00	0,00	0,00
2018		241	16000		1.444,50	0,00	1.444,50	0,00	0,00
2018		342	63200		0,00	0,00	0,00	0,00	0,00
2018		432	62200		0,00	0,00	0,00	0,00	0,00
2018		920	48000		0,00	0,00	0,00	0,00	0,00

2018	1532	63200	0,00	0,00	0,00	0,00	0,00
2018	3262	21300	0,00	0,00	0,00	0,00	0,00
2019	133	63200	0,00	0,00	0,00	0,00	0,00
2019	150	63200	0,00	0,00	0,00	0,00	0,00
2019	151	16000	0,30	0,00	0,30	0,00	0,00
2019	151	60900	0,00	0,00	0,00	0,00	0,00
2019	151	62207	0,00	0,00	0,00	0,00	0,00
2019	151	62208	0,00	0,00	0,00	0,00	0,00
2019	151	63200	0,00	0,00	0,00	0,00	0,00
2019	151	63201	0,00	0,00	0,00	0,00	0,00
2019	241	13100	0,00	0,00	0,00	0,00	0,00
2019	241	14100	0,00	0,00	0,00	0,00	0,00
2019	241	16000	0,00	0,00	0,00	0,00	0,00
2019	342	13000	19,96	0,00	19,96	0,00	0,00
2019	342	63200	0,00	0,00	0,00	0,00	0,00
2019	432	62200	0,00	0,00	0,00	0,00	0,00
2019	920	13000	0,00	0,00	0,00	0,00	0,00
2019	922	22699	0,00	0,00	0,00	0,00	0,00
2019	1532	63200	0,00	0,00	0,00	0,00	0,00
2019	2314	16000	1.957,47	0,00	1.957,47	0,00	0,00
2019	2317	13100	0,02	0,00	0,02	0,00	0,00
2020	150	22799	0,00	0,00	0,00	0,00	0,00
2020	150	62200	0,00	0,00	0,00	0,00	0,00
2020	150	63200	0,00	0,00	0,00	0,00	0,00
2020	151	22799	0,00	0,00	0,00	0,00	0,00
2020	151	60000	0,01	0,00	0,01	0,00	0,00
2020	151	60901	198.304,01	0,00	198.304,01	0,00	0,00
2020	151	61901	0,00	0,00	0,00	0,00	0,00
2020	151	61902	0,00	0,00	0,00	0,00	0,00
2020	151	62200	0,00	0,00	0,00	0,00	0,00
2020	151	62207	0,00	0,00	0,00	0,00	0,00
2020	151	62300	743,29	0,00	743,29	0,00	0,00
2020	151	63200	0,00	0,00	0,00	0,00	0,00
2020	151	63201	0,00	0,00	0,00	0,00	0,00
2020	165	22799	4.182,67	0,00	4.182,67	0,00	0,00
2020	241	13100	0,00	0,00	0,00	0,00	0,00
2020	241	14100	0,00	0,00	0,00	0,00	0,00
2020	241	16000	0,00	0,00	0,00	0,00	0,00
2020	241	78000	0,00	0,00	0,00	0,00	0,00
2020	320	22799	0,00	0,00	0,00	0,00	0,00
2020	320	62200	0,00	0,00	0,00	0,00	0,00
2020	340	48000	0,00	0,00	0,00	1.000,00	0,00
2020	342	63200	0,00	0,00	0,00	0,00	0,00
2020	432	62200	0,00	0,00	0,00	0,00	0,00
2020	920	22200	0,00	0,00	0,00	0,00	0,00

2020	920	48000	6.900,00	0,00	6.900,00	0,00	0,00
2020	922	22200	0,00	0,00	0,00	0,00	0,00
2020	1532	63200	0,00	0,00	0,00	0,00	0,00
2020	9204	13002	8.631,52	0,00	8.631,52	0,00	0,00
2021	011	35200	0,00	0,00	0,00	0,00	0,00
2021	132	22104	0,00	0,00	0,00	0,00	0,00
2021	132	22601	0,00	0,00	0,00	0,00	0,00
2021	133	63300	0,00	0,00	0,00	0,00	0,00
2021	150	22799	0,00	0,00	0,00	0,00	0,00
2021	150	62200	0,00	0,00	0,00	0,00	0,00
2021	150	63200	0,00	0,00	0,00	0,00	0,00
2021	151	22706	0,00	0,00	0,00	0,00	0,00
2021	151	22799	0,00	0,00	0,00	0,00	0,00
2021	151	60000	0,00	0,00	0,00	0,00	0,00
2021	151	61901	32.319,87	0,00	0,00	32.319,87	32.319,87
2021	151	61902	433.204,86	0,00	0,00	433.204,86	433.204,86
2021	151	62200	0,00	0,00	0,00	0,00	0,00
2021	151	62207	152.220,39	0,00	0,00	152.220,39	152.220,39
2021	151	63200	0,00	0,00	0,00	0,00	0,00
2021	151	63201	0,00	0,00	0,00	0,00	0,00
2021	160	63200	0,00	0,00	0,00	0,00	0,00
2021	165	62200	0,00	0,00	0,00	0,00	0,00
2021	165	63200	0,00	0,00	0,00	0,00	0,00
2021	171	13000	12.998,80	0,00	0,04	12.998,76	12.998,76
2021	171	21300	0,00	0,00	0,00	0,00	0,00
2021	171	62500	0,00	0,00	0,00	0,00	0,00
2021	171	63200	0,00	0,00	0,00	0,00	0,00
2021	241	13100	0,00	0,00	0,00	0,00	0,00
2021	241	14100	0,00	0,00	0,00	0,00	0,00
2021	241	16000	0,00	0,00	0,00	0,00	0,00
2021	241	22699	0,00	0,00	0,00	0,00	0,00
2021	241	22799	0,00	0,00	0,00	0,00	0,00
2021	320	22799	0,00	0,00	0,00	0,00	0,00
2021	320	62200	0,00	0,00	0,00	0,00	0,00
2021	330	62200	0,00	0,00	0,00	0,00	0,00
2021	334	22699	675,08	0,00	675,08	0,00	0,00
2021	336	62200	0,00	0,00	0,00	0,00	0,00
2021	340	48000	0,00	0,00	0,00	1.500,00	0,00
2021	342	22699	0,00	0,00	0,00	0,00	0,00
2021	342	63200	0,00	0,00	0,00	0,00	0,00
2021	430	63200	0,00	0,00	0,00	0,00	0,00
2021	432	22706	0,00	0,00	0,00	0,00	0,00
2021	432	62200	0,00	0,00	0,00	0,00	0,00
2021	432	63200	0,00	0,00	0,00	0,00	0,00
2021	491	22799	0,00	0,00	0,00	0,00	0,00

2021	912	22601	0,00	0,00	0,00	0,00	0,00
2021	920	22100	0,00	0,00	0,00	0,00	0,00
2021	920	22200	0,00	0,00	0,00	0,00	0,00
2021	920	22699	0,00	0,00	0,00	214,00	0,00
2021	920	22706	15.000,00	0,00	7.500,90	7.499,10	7.499,10
2021	920	48000	0,00	0,00	0,00	0,00	0,00
2021	1532	13000	6.996,14	0,00	0,00	6.996,14	6.996,14
2021	1532	61901	0,00	0,00	0,00	0,00	0,00
2021	1532	62200	0,00	0,00	0,00	0,00	0,00
2021	1532	63200	0,00	0,00	0,00	0,00	0,00
2021	1621	22700	0,00	0,00	0,00	0,00	0,00
2021	2311	13100	0,00	0,00	0,00	0,00	0,00
2021	2311	16000	0,00	0,00	0,00	0,00	0,00
2021	2311	22799	0,00	0,00	0,00	0,00	0,00
2021	2311	62500	0,00	0,00	0,00	0,00	0,00
2021	2311	62600	0,00	0,00	0,00	0,00	0,00
2021	2312	41000	10.000,00	0,00	10.000,00	0,00	0,00
2021	2312	48000	2.508,82	0,00	2.508,82	58,23	0,00
2021	2312	48002	0,00	0,00	0,00	0,00	0,00
2021	2317	63300	0,00	0,00	0,00	0,00	0,00
2021	9202	22103	7.000,00	0,00	7.000,00	0,00	0,00
2021	9204	13002	28.162,16	0,00	12.658,94	15.503,22	15.503,22
2022	011	31002	0,00	0,00	0,00	5.507,54	0,00
2022	011	31003	430,78	0,00	0,00	430,78	430,78
2022	011	31004	904,02	0,00	0,00	904,02	904,02
2022	011	31900	0,92	0,00	0,92	80,00	0,00
2022	011	91304	0,00	0,00	0,00	182.947,76	0,00
2022	011	91305	5.155,18	0,00	0,00	5.155,18	5.155,18
2022	011	91310	3.956,66	0,00	0,00	3.956,66	3.956,66
2022	132	16000	0,00	0,00	0,00	34.141,41	0,00
2022	132	21300	0,00	0,00	0,00	1.364,22	0,00
2022	132	21400	0,00	0,00	0,00	605,45	0,00
2022	132	21600	0,00	0,00	0,00	15.793,20	0,00
2022	132	22103	0,00	0,00	0,00	3.959,53	0,00
2022	132	22104	0,00	0,00	0,00	14.982,62	0,00
2022	132	22199	0,00	0,00	0,00	250,00	0,00
2022	132	22699	0,00	0,00	0,00	1.322,32	0,00
2022	132	22799	0,00	0,00	0,00	62.468,00	0,00
2022	132	62300	0,00	0,00	0,00	3.036,86	0,00
2022	132	62600	0,00	0,00	0,00	585,50	0,00
2022	133	16000	0,00	0,00	0,00	0,00	0,00
2022	133	20300	0,00	0,00	0,00	3.185,86	0,00
2022	133	21300	0,00	0,00	0,00	610,50	0,00
2022	133	22199	0,00	0,00	0,00	0,00	0,00
2022	133	22799	0,00	0,00	0,00	10.519,10	0,00

2022	133	62300	0,00	0,00	0,00	30.116,18	0,00
2022	133	63300	0,00	0,00	0,00	0,00	0,00
2022	135	16000	0,00	0,00	0,00	848,18	0,00
2022	150	16000	0,00	0,00	0,00	1.106,36	0,00
2022	150	22799	0,00	0,00	0,00	0,00	0,00
2022	150	62200	0,00	0,00	0,00	0,00	0,00
2022	150	63200	0,00	0,00	0,00	0,00	0,00
2022	151	16000	0,00	0,00	0,00	11.240,03	0,00
2022	151	21300	0,00	0,00	0,00	609,90	0,00
2022	151	22706	0,00	0,00	0,00	95.273,18	0,00
2022	151	22799	0,00	0,00	0,00	15.587,67	0,00
2022	151	60000	0,00	0,00	0,00	0,00	0,00
2022	151	60902	253.050,74	0,00	0,00	385.201,52	253.050,74
2022	151	61901	301.924,30	0,00	0,00	301.924,30	301.924,30
2022	151	61902	481.408,04	0,00	0,00	481.408,04	481.408,04
2022	151	62200	0,00	0,00	0,00	53.803,15	0,00
2022	151	62207	11.346,90	0,00	0,00	278.414,51	11.346,90
2022	151	62300	0,00	0,00	0,00	16.186,63	0,00
2022	151	62400	0,00	0,00	0,00	84.784,73	0,00
2022	151	62500	0,00	0,00	0,00	0,00	0,00
2022	151	62600	0,00	0,00	0,00	83.734,98	0,00
2022	151	63200	0,00	0,00	0,00	16.252,20	0,00
2022	151	63201	152.088,32	0,00	0,00	152.088,32	152.088,32
2022	151	63300	0,00	0,00	0,00	63.381,99	0,00
2022	160	21300	0,00	0,00	0,00	1.375,94	0,00
2022	160	22101	0,00	0,00	0,00	0,00	0,00
2022	160	22502	79.580,00	0,00	0,00	79.580,00	79.580,00
2022	160	22799	0,00	0,00	0,00	25.638,93	0,00
2022	160	61915	0,00	0,00	0,00	1.840,40	0,00
2022	160	63200	0,00	0,00	0,00	9.095,00	0,00
2022	161	22101	0,00	0,00	0,00	0,00	0,00
2022	161	22799	0,00	0,00	0,00	0,00	0,00
2022	163	16000	0,00	0,00	0,00	890,51	0,00
2022	163	21300	0,00	0,00	0,00	204,82	0,00
2022	163	22104	0,00	0,00	0,00	302,90	0,00
2022	163	22110	0,00	0,00	0,00	5.982,36	0,00
2022	163	22799	0,00	0,00	0,00	85.626,08	0,00
2022	164	21300	0,00	0,00	0,00	406,27	0,00
2022	164	22699	0,00	0,00	0,00	526,47	0,00
2022	164	22799	0,00	0,00	0,00	35.731,61	0,00
2022	164	62200	0,00	0,00	0,00	26.079,80	0,00
2022	164	62300	0,00	0,00	0,00	11.185,78	0,00
2022	165	16000	0,00	0,00	0,00	1.967,99	0,00
2022	165	21300	0,00	0,00	0,00	2.554,18	0,00
2022	165	22799	0,00	0,00	0,00	132.143,84	0,00

2022	165	62200	0,00	0,00	0,00	4.973,17	0,00
2022	165	62300	0,00	0,00	0,00	6.535,70	0,00
2022	165	63200	0,00	0,00	0,00	0,00	0,00
2022	170	22699	0,00	0,00	0,00	660,45	0,00
2022	170	22799	0,00	0,00	0,00	3.220,70	0,00
2022	171	16000	0,00	0,00	0,00	5.027,64	0,00
2022	171	21300	0,00	0,00	0,00	7.283,13	0,00
2022	171	22199	0,00	0,00	0,00	33.289,00	0,00
2022	171	22602	0,00	0,00	0,00	206,72	0,00
2022	171	22699	0,00	0,00	0,00	4.441,84	0,00
2022	171	22799	0,00	0,00	0,00	29.790,15	0,00
2022	171	62300	0,00	0,00	0,00	2.249,00	0,00
2022	171	62500	0,00	0,00	0,00	10.419,13	0,00
2022	171	63200	0,00	0,00	0,00	0,00	0,00
2022	241	13100	0,00	0,00	0,00	0,00	0,00
2022	241	16000	0,00	0,00	0,00	65.382,55	0,00
2022	241	21300	0,00	0,00	0,00	33,49	0,00
2022	241	22602	0,00	0,00	0,00	856,00	0,00
2022	241	22699	0,00	0,00	0,00	8.072,73	0,00
2022	241	22799	0,00	0,00	0,00	28.755,59	0,00
2022	241	62300	0,00	0,00	0,00	0,00	0,00
2022	241	78000	0,00	0,00	0,00	7.770,15	0,00
2022	311	16000	0,00	0,00	0,00	1.269,92	0,00
2022	311	22199	0,00	0,00	0,00	1.425,52	0,00
2022	311	22699	0,00	0,00	0,00	91,17	0,00
2022	311	22799	0,00	0,00	0,00	4.331,90	0,00
2022	311	48000	0,00	0,00	0,00	41.485,94	0,00
2022	311	62200	0,00	0,00	0,00	0,00	0,00
2022	320	16000	0,00	0,00	0,00	8.503,96	0,00
2022	320	21300	0,00	0,00	0,00	5.656,96	0,00
2022	320	22104	0,00	0,00	0,00	104,08	0,00
2022	320	22602	0,00	0,00	0,00	203,30	0,00
2022	320	22699	0,00	0,00	0,00	1.051,81	0,00
2022	320	22799	0,00	0,00	0,00	131.544,76	0,00
2022	320	62200	88.234,33	0,00	0,00	144.271,78	88.234,33
2022	320	62300	0,00	0,00	0,00	10.835,71	0,00
2022	320	62600	0,00	0,00	0,00	529,00	0,00
2022	330	16000	0,00	0,00	0,00	3.828,27	0,00
2022	330	21300	0,00	0,00	0,00	169,67	0,00
2022	330	22300	0,00	0,00	0,00	247,20	0,00
2022	330	22602	0,00	0,00	0,00	12.486,90	0,00
2022	330	22699	0,00	0,00	0,00	0,00	0,00
2022	330	22799	0,00	0,00	0,00	610,15	0,00
2022	330	48000	0,00	0,00	0,00	2.200,00	0,00
2022	330	62200	0,00	0,00	0,00	0,00	0,00

2022	333	21300	0,00	0,00	0,00	57,32	0,00
2022	333	22699	0,00	0,00	0,00	295,32	0,00
2022	333	22799	0,00	0,00	0,00	5.883,54	0,00
2022	333	62300	0,00	0,00	0,00	240,58	0,00
2022	333	62500	0,00	0,00	0,00	6.000,00	0,00
2022	334	21300	0,00	0,00	0,00	6.472,77	0,00
2022	334	22300	0,00	0,00	0,00	13.957,35	0,00
2022	334	22602	0,00	0,00	0,00	3.640,40	0,00
2022	334	22699	0,00	0,00	0,00	10.731,54	0,00
2022	334	22799	0,00	0,00	0,00	76.700,61	0,00
2022	336	22001	0,00	0,00	0,00	1.950,00	0,00
2022	336	22602	0,00	0,00	0,00	3.200,00	0,00
2022	336	22799	0,00	0,00	0,00	262,15	0,00
2022	336	62200	65.811,60	0,00	0,00	65.811,60	65.811,60
2022	336	63200	0,00	0,00	0,00	0,00	0,00
2022	337	16000	0,00	0,00	0,00	622,55	0,00
2022	337	21300	0,00	0,00	0,00	4.503,81	0,00
2022	337	22799	0,00	0,00	0,00	29.147,40	0,00
2022	337	62200	0,00	0,00	0,00	0,00	0,00
2022	337	62300	0,00	0,00	0,00	4.334,40	0,00
2022	337	62500	0,00	0,00	0,00	6.470,86	0,00
2022	337	62600	0,00	0,00	0,00	499,90	0,00
2022	338	21300	0,00	0,00	0,00	4.426,36	0,00
2022	338	22300	0,00	0,00	0,00	7.801,40	0,00
2022	338	22601	0,00	0,00	0,00	0,00	0,00
2022	338	22602	0,00	0,00	0,00	150,00	0,00
2022	338	22614	0,00	0,00	0,00	1.133,97	0,00
2022	338	22699	0,00	0,00	0,00	17.478,23	0,00
2022	338	22799	0,00	0,00	0,00	319.394,48	0,00
2022	340	16000	0,00	0,00	0,00	5.420,62	0,00
2022	340	21300	0,00	0,00	0,00	176,98	0,00
2022	340	22104	0,00	0,00	0,00	291,65	0,00
2022	340	22699	0,00	0,00	0,00	23,09	0,00
2022	340	22799	0,00	0,00	0,00	5.195,28	0,00
2022	340	48000	0,00	0,00	0,00	3.100,00	0,00
2022	342	16000	0,00	0,00	0,00	9.889,62	0,00
2022	342	21300	0,00	0,00	0,00	5.006,04	0,00
2022	342	22110	0,00	0,00	0,00	406,86	0,00
2022	342	22199	0,00	0,00	0,00	1.117,16	0,00
2022	342	22400	0,00	0,00	0,00	438,04	0,00
2022	342	22699	0,00	0,00	0,00	213,50	0,00
2022	342	22799	0,00	0,00	0,00	5.374,14	0,00
2022	342	62300	0,00	0,00	0,00	7.938,27	0,00
2022	342	63200	0,00	0,00	0,00	1.231,10	0,00
2022	425	63300	0,00	0,00	0,00	565.361,45	0,00

2022	430	16000	0,00	0,00	0,00	3.480,43	0,00
2022	430	22602	0,00	0,00	0,00	1.396,35	0,00
2022	430	22699	0,00	0,00	0,00	1.340,35	0,00
2022	430	22799	0,00	0,00	0,00	428,00	0,00
2022	430	62200	0,00	0,00	0,00	0,00	0,00
2022	430	63200	0,00	0,00	0,00	0,00	0,00
2022	432	16000	0,00	0,00	0,00	1.078,46	0,00
2022	432	21300	0,00	0,00	0,00	272,95	0,00
2022	432	22300	0,00	0,00	0,00	303,85	0,00
2022	432	22400	0,00	0,00	0,00	630,90	0,00
2022	432	22699	0,00	0,00	0,00	88,70	0,00
2022	432	22706	0,00	0,00	0,00	0,00	0,00
2022	432	22799	0,00	0,00	0,00	0,00	0,00
2022	432	62200	0,00	0,00	0,00	0,00	0,00
2022	432	63200	0,00	0,00	0,00	0,00	0,00
2022	491	16000	0,00	0,00	0,00	1.864,92	0,00
2022	491	21300	0,00	0,00	0,00	67,21	0,00
2022	491	22602	0,00	0,00	0,00	11.221,61	0,00
2022	491	22799	0,00	0,00	0,00	4.799,36	0,00
2022	491	62300	0,00	0,00	0,00	1.311,53	0,00
2022	491	62600	0,00	0,00	0,00	465,70	0,00
2022	493	16000	0,00	0,00	0,00	768,28	0,00
2022	493	22699	0,00	0,00	0,00	367,71	0,00
2022	912	16000	0,00	0,00	0,00	16.438,59	0,00
2022	912	21300	0,00	0,00	0,00	187,50	0,00
2022	912	22201	0,00	0,00	0,00	1.676,15	0,00
2022	912	22300	0,00	0,00	0,00	78,10	0,00
2022	912	22601	0,00	0,00	0,00	8.789,36	0,00
2022	912	22699	0,00	0,00	0,00	585,43	0,00
2022	912	22799	0,00	0,00	0,00	40,00	0,00
2022	912	23000	0,00	0,00	0,00	0,00	0,00
2022	912	23300	0,00	0,00	0,00	0,00	0,00
2022	920	16000	0,00	0,00	0,00	5.254,47	0,00
2022	920	21300	0,00	0,00	0,00	1.858,77	0,00
2022	920	22000	0,00	0,00	0,00	1.479,16	0,00
2022	920	22001	0,00	0,00	0,00	67,78	0,00
2022	920	22100	0,00	0,00	0,00	178.004,39	0,00
2022	920	22110	0,00	0,00	0,00	13.723,02	0,00
2022	920	22200	0,00	0,00	0,00	9.656,58	0,00
2022	920	22201	0,00	0,00	0,00	0,75	0,00
2022	920	22500	0,00	0,00	0,00	2.076,78	0,00
2022	920	22602	0,00	0,00	0,00	774,61	0,00
2022	920	22699	0,00	0,00	0,00	4.260,70	0,00
2022	920	22799	0,00	0,00	0,00	16.530,00	0,00
2022	920	48000	0,00	0,00	0,00	0,00	0,00

2022	920	62500	0,00	0,00	0,00	1.542,53	0,00
2022	922	21300	0,00	0,00	0,00	2.579,90	0,00
2022	922	22200	0,00	0,00	0,00	2.132,63	0,00
2022	922	22201	0,00	0,00	0,00	1.008,13	0,00
2022	922	22601	0,00	0,00	0,00	350,00	0,00
2022	922	22799	0,00	0,00	0,00	5.670,37	0,00
2022	924	16000	0,00	0,00	0,00	1.896,47	0,00
2022	924	22602	0,00	0,00	0,00	170,00	0,00
2022	924	22699	0,00	0,00	0,00	98,04	0,00
2022	924	22799	0,00	0,00	0,00	1.150,25	0,00
2022	924	48000	0,00	0,00	0,00	900,00	0,00
2022	924	62500	0,00	0,00	0,00	0,00	0,00
2022	925	16000	0,00	0,00	0,00	768,28	0,00
2022	926	16000	0,00	0,00	0,00	4.417,67	0,00
2022	926	21300	0,00	0,00	0,00	9,80	0,00
2022	926	22002	0,00	0,00	0,00	177,31	0,00
2022	926	22699	0,00	0,00	0,00	87,90	0,00
2022	926	22799	0,00	0,00	0,00	7.363,47	0,00
2022	926	46300	4.978,42	0,00	0,00	4.978,42	4.978,42
2022	926	62300	0,00	0,00	0,00	1.838,62	0,00
2022	926	62600	0,00	0,00	0,00	7.022,40	0,00
2022	931	16000	0,00	0,00	0,00	5.768,05	0,00
2022	931	22001	0,00	0,00	0,00	7.670,00	0,00
2022	932	16000	0,00	0,00	0,00	4.123,03	0,00
2022	933	16000	0,00	0,00	0,00	763,06	0,00
2022	934	16000	0,00	0,00	0,00	1.504,66	0,00
2022	1522	21300	0,00	0,00	0,00	1.633,90	0,00
2022	1522	22699	0,00	0,00	0,00	16.116,75	0,00
2022	1522	62200	0,00	0,00	0,00	31.613,14	0,00
2022	1522	62300	0,00	0,00	0,00	15.332,77	0,00
2022	1532	16000	0,00	0,00	0,00	862,75	0,00
2022	1532	21300	0,00	0,00	0,00	10.201,00	0,00
2022	1532	22104	0,00	0,00	0,00	1.587,78	0,00
2022	1532	22300	0,00	0,00	0,00	484,10	0,00
2022	1532	22799	0,00	0,00	0,00	38.487,29	0,00
2022	1532	61901	0,00	0,00	0,00	0,00	0,00
2022	1532	62200	67.146,47	0,00	0,00	123.555,76	67.146,47
2022	1532	62300	0,00	0,00	0,00	9.894,39	0,00
2022	1532	63200	176.065,61	0,00	0,00	180.823,28	176.065,61
2022	1621	21300	0,00	0,00	0,00	265,53	0,00
2022	1621	22602	0,00	0,00	0,00	124,12	0,00
2022	1621	22700	0,00	0,00	0,00	134.110,53	0,00
2022	1621	22799	0,00	0,00	0,00	1.840,14	0,00
2022	1621	62200	0,00	0,00	0,00	15.875,10	0,00
2022	1621	62500	0,00	0,00	0,00	14.904,35	0,00

2022	1722	21300	0,00	0,00	0,00	1.608,57	0,00
2022	1722	22104	0,00	0,00	0,00	255,54	0,00
2022	1722	22799	0,00	0,00	0,00	19.725,33	0,00
2022	1722	62200	0,00	0,00	0,00	0,00	0,00
2022	1722	62300	0,00	0,00	0,00	2.239,30	0,00
2022	1722	63200	0,00	0,00	0,00	0,00	0,00
2022	2310	16000	0,00	0,00	0,00	2.037,66	0,00
2022	2311	13100	0,00	0,00	0,00	0,00	0,00
2022	2311	16000	0,00	0,00	0,00	9.091,28	0,00
2022	2311	22300	0,00	0,00	0,00	850,70	0,00
2022	2311	22699	0,00	0,00	0,00	2.280,16	0,00
2022	2311	22799	0,00	0,00	0,00	32.379,80	0,00
2022	2311	62500	0,00	0,00	0,00	0,00	0,00
2022	2311	62600	0,00	0,00	0,00	0,00	0,00
2022	2312	41000	0,00	0,00	0,00	10.000,00	0,00
2022	2312	48000	0,00	0,00	0,00	15.535,60	0,00
2022	2312	48001	0,00	0,00	0,00	0,00	0,00
2022	2313	21300	0,00	0,00	0,00	589,47	0,00
2022	2313	22799	0,00	0,00	0,00	119.435,98	0,00
2022	2314	22799	0,00	0,00	0,00	59.966,66	0,00
2022	2315	13100	0,00	0,00	0,00	1.771,77	0,00
2022	2315	16000	0,00	0,00	0,00	515,54	0,00
2022	2315	21300	0,00	0,00	0,00	79,00	0,00
2022	2315	22799	0,00	0,00	0,00	563,42	0,00
2022	2316	21300	0,00	0,00	0,00	137,93	0,00
2022	2317	16000	0,00	0,00	0,00	14.244,22	0,00
2022	2317	21300	0,00	0,00	0,00	2.687,60	0,00
2022	2317	22102	0,00	0,00	0,00	1.757,40	0,00
2022	2317	22105	0,00	0,00	0,00	31.751,88	0,00
2022	2317	22106	0,00	0,00	0,00	12.726,28	0,00
2022	2317	22110	0,00	0,00	0,00	542,49	0,00
2022	2317	22699	0,00	0,00	0,00	0,00	0,00
2022	2317	22799	0,00	0,00	0,00	52.214,72	0,00
2022	2317	62200	0,00	0,00	0,00	0,00	0,00
2022	2317	62300	0,00	0,00	0,00	1.468,65	0,00
2022	2317	62500	0,00	0,00	0,00	291,00	0,00
2022	2317	63300	0,00	0,00	0,00	0,00	0,00
2022	2318	22799	0,00	0,00	0,00	35.962,38	0,00
2022	2319	16000	0,00	0,00	0,00	2.539,84	0,00
2022	2319	22799	0,00	0,00	0,00	70.898,45	0,00
2022	3261	16000	0,00	0,00	0,00	7.288,32	0,00
2022	3261	21300	0,00	0,00	0,00	993,29	0,00
2022	3261	22104	0,00	0,00	0,00	118,47	0,00
2022	3261	22105	0,00	0,00	0,00	8.826,89	0,00
2022	3261	22300	0,00	0,00	0,00	77,00	0,00

2022	3261	22699	0,00	0,00	0,00	299,97	0,00
2022	3261	22799	0,00	0,00	0,00	4.289,81	0,00
2022	3261	62500	0,00	0,00	0,00	942,65	0,00
2022	3262	16000	0,00	0,00	0,00	1.024,06	0,00
2022	3262	21300	0,00	0,00	0,00	435,95	0,00
2022	3262	22799	0,00	0,00	0,00	435,95	0,00
2022	3262	62200	0,00	0,00	0,00	0,00	0,00
2022	3263	47201	0,00	0,00	0,00	8.500,00	0,00
2022	3263	62200	0,00	0,00	0,00	15.990,43	0,00
2022	3264	16000	0,00	0,00	0,00	0,00	0,00
2022	3264	22799	0,00	0,00	0,00	2.835,50	0,00
2022	3321	16000	0,00	0,00	0,00	111,24	0,00
2022	3321	21300	0,00	0,00	0,00	771,78	0,00
2022	3321	22001	0,00	0,00	0,00	1.500,00	0,00
2022	3321	22799	0,00	0,00	0,00	1.100,00	0,00
2022	4312	16000	0,00	0,00	0,00	563,23	0,00
2022	4312	22602	0,00	0,00	0,00	0,00	0,00
2022	4312	22799	0,00	0,00	0,00	0,00	0,00
2022	4312	63200	0,00	0,00	0,00	0,00	0,00
2022	9202	16000	3,00	0,00	3,00	1.845,17	0,00
2022	9202	21300	0,00	0,00	0,00	47,37	0,00
2022	9202	22103	0,00	0,00	0,00	4.605,72	0,00
2022	9202	22111	0,00	0,00	0,00	10.853,74	0,00
2022	9202	22500	0,00	0,00	0,00	248,18	0,00
2022	9202	22699	0,00	0,00	0,00	401,25	0,00
2022	9202	22799	0,00	0,00	0,00	518,95	0,00
2022	9203	16000	0,00	0,00	0,00	2.196,94	0,00
2022	9204	16000	0,00	0,00	0,00	3.292,88	0,00
2022	9204	16205	0,00	0,00	0,00	7.888,38	0,00
2022	9204	22104	0,00	0,00	0,00	1.099,05	0,00
2022	9204	22606	0,00	0,00	0,00	1.980,00	0,00
2022	9204	22699	0,00	0,00	0,00	1.815,00	0,00
2022	9204	22799	0,00	0,00	0,00	5.671,00	0,00
2022	9231	16000	0,00	0,00	0,00	1.670,70	0,00
TOT.			2.663.506,91	0,00	289.168,48	6.860.995,64	2.374.338,43

Eje.	Eco.	Descripción	Sdo. Inicial Derechos	Derechos Anulados	Derechos Cancelados	Por Prescripción	Derechos Reconocidos Netos	Derechos Recaudados	Derechos Pend. Cobro
2001	55900	CONVENIOS URBANISTICOS.	1.208.917,82	0,00	0,00	0,00	1.208.917,82	0,00	1.208.917,82
2005	11200	IMPUESTOS DIRECTOS DE NATURALEZA RUSTICA	5.883,83	0,00	0,00	0,00	5.883,83	0,00	5.883,83
2005	11301	IMPUESTOS S/BIENES INMUEBLES DE NATURALEZA URBANA	213.272,74	0,00	0,00	0,00	213.272,74	913,58	212.359,16
2005	11500	IMPUESTOS SOBRE VEHICULOS DE TRACCION MECANICA	35.350,90	0,00	0,00	0,00	35.350,90	0,00	35.350,90
2005	11600	IMPUESTO S/EL INCREMENTO DEL VALOR DE LOS TERRENOS DE NATUR	217,27	0,00	0,00	0,00	217,27	0,00	217,27
2005	13000	IMPUESTO SOBRE ACTIVIDADES ECONOMICAS	13.984,87	0,00	0,00	0,00	13.984,87	0,00	13.984,87
2005	31013	GUARDERIA	25.399,33	0,00	0,00	0,00	25.399,33	0,00	25.399,33
2005	31110	LONJAS Y MERCADOS	1.311,10	0,00	0,00	0,00	1.311,10	0,00	1.311,10
2005	31204	CENTRO OCUPACIONAL DEFICIENTES	32.187,66	0,00	0,00	0,00	32.187,66	0,00	32.187,66
2005	39100	MULTAS DE TRAFICO	96.142,69	0,00	0,00	0,00	96.142,69	0,00	96.142,69
2006	11200	IMPUESTOS DIRECTOS DE NATURALEZA RUSTICA	5.789,97	0,00	0,00	0,00	5.789,97	0,00	5.789,97
2006	11301	IMPUESTOS S/BIENES INMUEBLES DE NATURALEZA URBANA	66.716,01	0,00	0,00	0,00	66.716,01	55,32	66.660,69
2006	11500	IMPUESTOS SOBRE VEHICULOS DE TRACCION MECANICA	68.053,01	0,00	0,00	0,00	68.053,01	125,93	67.927,08
2006	11600	IMPUESTO S/EL INCREMENTO DEL VALOR DE LOS TERRENOS DE NATUR	6.999,62	0,00	0,00	0,00	6.999,62	0,00	6.999,62
2006	13000	IMPUESTO SOBRE ACTIVIDADES ECONOMICAS	2.780,10	0,00	0,00	0,00	2.780,10	0,00	2.780,10
2006	29000	IMPUESTO SOBRE CONSTRUCCIONES,INSTALACIONES Y OBRAS	291.142,93	0,00	0,00	0,00	291.142,93	0,00	291.142,93
2006	31201	LICENCIAS URBANISTICAS	203.950,04	0,00	0,00	0,00	203.950,04	0,00	203.950,04
2006	31204	CENTRO OCUPACIONAL DEFICIENTES	21.238,62	0,00	0,00	0,00	21.238,62	117,52	21.121,10
2006	33004	ENTRADAS DE VEHICULOS A TRAVES DE LAS ACERAS (VADOS Y GAR.)	180,32	0,00	0,00	0,00	180,32	0,00	180,32
2006	39100	MULTAS DE TRAFICO	61.794,25	0,00	0,00	0,00	61.794,25	0,00	61.794,25
2007	11200	IMPUESTOS DIRECTOS DE NATURALEZA RUSTICA	14.018,49	0,00	0,00	0,00	14.018,49	0,00	14.018,49
2007	11301	IMPUESTOS S/BIENES INMUEBLES DE NATURALEZA URBANA	234.847,61	0,00	0,00	0,00	234.847,61	114,76	234.732,85
2007	11500	IMPUESTOS SOBRE VEHICULOS DE TRACCION MECANICA	76.280,33	0,00	0,00	0,00	76.280,33	0,00	76.280,33
2007	11600	IMPUESTO S/EL INCREMENTO DEL VALOR DE LOS TERRENOS DE NATUR	6.723,13	0,00	0,00	0,00	6.723,13	0,00	6.723,13
2007	13000	IMPUESTO SOBRE ACTIVIDADES ECONOMICAS	10.798,04	0,00	0,00	0,00	10.798,04	0,00	10.798,04
2007	29000	IMPUESTO SOBRE CONSTRUCCIONES,INSTALACIONES Y OBRAS	20.141,50	0,00	0,00	0,00	20.141,50	0,00	20.141,50
2007	31204	CENTRO OCUPACIONAL DEFICIENTES	30.695,50	0,00	0,00	0,00	30.695,50	117,33	30.578,17
2007	33004	ENTRADAS DE VEHICULOS A TRAVES DE LAS ACERAS (VADOS Y GAR.)	378,06	0,00	0,00	0,00	378,06	0,00	378,06
2007	39100	MULTAS DE TRAFICO	48.402,60	0,00	0,00	0,00	48.402,60	0,00	48.402,60
2007	60000	SOLARES.	1.239,30	0,00	0,00	0,00	1.239,30	0,00	1.239,30
2008	11200	IMPUESTOS DIRECTOS DE NATURALEZA RUSTICA	16.525,43	0,00	0,00	0,00	16.525,43	0,00	16.525,43
2008	11301	IMPUESTOS S/BIENES INMUEBLES DE NATURALEZA URBANA	120.087,02	0,00	0,00	0,00	120.087,02	6,92	120.080,10
2008	11500	IMPUESTOS SOBRE VEHICULOS DE TRACCION MECANICA	71.597,84	0,00	0,00	0,00	71.597,84	257,49	71.340,35
2008	13000	IMPUESTO SOBRE ACTIVIDADES ECONOMICAS	6.062,95	0,00	0,00	0,00	6.062,95	0,00	6.062,95
2008	29000	IMPUESTO SOBRE CONSTRUCCIONES,INSTALACIONES Y OBRAS	61.329,95	0,00	0,00	0,00	61.329,95	0,00	61.329,95
2008	31005	ASISTENCIA Y ESTANCIA EN RESIDENCIA DE ANCIANOS	3.556,77	0,00	0,00	0,00	3.556,77	0,00	3.556,77
2008	31009	ENSEÑ.ESP. EN ESTABLECIMIENTOS DOCENTES (CONSERVATORIO)	12.556,43	0,00	0,00	0,00	12.556,43	0,00	12.556,43
2008	31013	GUARDERIA	1.470,84	0,00	0,00	0,00	1.470,84	0,00	1.470,84
2008	31104	LICENCIA DE APERTURA DE ESTABLECIMIENTOS	7.016,67	0,00	0,00	0,00	7.016,67	0,00	7.016,67
2008	31110	LONJAS Y MERCADOS	1.737,41	0,00	0,00	0,00	1.737,41	0,00	1.737,41
2008	31201	LICENCIAS URBANISTICAS (Obras Mayores y menores)	73.028,74	0,00	0,00	0,00	73.028,74	0,00	73.028,74
2008	31204	CENTRO OCUPACIONAL DEFICIENTES	27.338,01	0,00	0,00	0,00	27.338,01	102,88	27.235,13
2008	33004	ENTRADAS DE VEHICULOS A TRAVES DE LAS ACERAS (VADOS Y GAR.)	297,51	0,00	0,00	0,00	297,51	0,00	297,51
2008	38900	REINTEGROS DE PRESUPUESTOS CERRADOS	50,00	0,00	0,00	0,00	50,00	0,00	50,00
2008	39100	MULTAS DE TRAFICO	139,00	0,00	0,00	0,00	139,00	0,00	139,00
2008	45515	OTRAS CONSEJERIAS	4.855,49	0,00	0,00	0,00	4.855,49	0,00	4.855,49
2008	54200	PRDUCTOS DE ARRENDAMIENTOS DE FINCAS RUSTICAS	280,51	0,00	0,00	0,00	280,51	0,00	280,51
2009	11200	IMPUESTOS SOBRE BIENES INMUEBLES DE NATURALEZA RUSTICA	10.809,87	0,00	0,00	0,00	10.809,87	0,00	10.809,87
2009	11301	IMPUESTOS S/BIENES INMUEBLES DE NATURALEZA URBANA	161.710,14	0,00	0,00	0,00	161.710,14	72,98	161.637,16
2009	11500	IMPUESTOS SOBRE VEHICULOS DE TRACCION MECANICA	73.212,63	0,00	0,00	0,00	73.212,63	904,10	72.308,53
2009	11600	IMPUESTO S/EL INCREMENTO DEL VALOR DE LOS TERRENOS DE NATUR	20.812,91	0,00	0,00	0,00	20.812,91	0,00	20.812,91
2009	13000	IMPUESTO SOBRE ACTIVIDADES ECONOMICAS	6.684,15	0,00	0,00	0,00	6.684,15	0,00	6.684,15
2009	29000	IMPUESTO SOBRE CONSTRUCCIONES,INSTALACIONES Y OBRAS	32.978,49	0,00	0,00	0,00	32.978,49	0,00	32.978,49
2009	30200	RECOGIDA DOMICILIARIA DE BASURAS Y RESIDUOS SOLIDOS	33.693,70	0,00	0,00	0,00	33.693,70	180,17	33.513,53
2009	31005	ASISTENCIA Y ESTANCIA EN RESIDENCIA DE ANCIANOS	1.172,75	0,00	0,00	0,00	1.172,75	0,00	1.172,75

2009 31013	GUARDERIA	127,00	0,00	0,00	0,00	127,00	0,00	127,00
2009 31101	ASISTENCIA Y ESTANCIA EN RESIDENCIA DE ANCIANOS	8.920,63	0,00	0,00	0,00	8.920,63	0,00	8.920,63
2009 31110	LONJAS Y MERCADOS	440,75	0,00	0,00	0,00	440,75	0,00	440,75
2009 31202	ENSEÑ.ESP. EN ESTABLECIMIENTOS DOCENTES (CONSERVATORIO)	4.859,75	0,00	0,00	0,00	4.859,75	0,00	4.859,75
2009 31203	GUARDERIA	1.926,25	0,00	0,00	0,00	1.926,25	0,00	1.926,25
2009 32100	LICENCIAS URBANISTICAS (Obras Mayores y menores)	22.966,99	0,00	0,00	0,00	22.966,99	0,00	22.966,99
2009 32101	TASA LICENCIAS URBANÍSTICAS (Otros conceptos)	54,00	0,00	0,00	0,00	54,00	0,00	54,00
2009 32500	EXPEDICION DE DOCUMENTOS	430,00	0,00	0,00	0,00	430,00	0,00	430,00
2009 33007	MESAS Y SILLAS.	7.380,00	0,00	0,00	0,00	7.380,00	0,00	7.380,00
2009 33009	PUESTOS Y BARRACAS,INDUSTRIAS CALLEJERAS Y AMBUL.Y R.CINEM.	4.244,56	0,00	0,00	0,00	4.244,56	0,00	4.244,56
2009 33100	ENTRADA DE VEHICULOS A TRAVES DE ACERAS	2.179,96	0,00	0,00	0,00	2.179,96	0,00	2.179,96
2009 33900	LONJAS Y MERCADOS	865,20	0,00	0,00	0,00	865,20	0,00	865,20
2009 38901	PUBLICACIONES A/C.PARTICULARES.	764,02	0,00	0,00	0,00	764,02	0,00	764,02
2009 39101	SANCIONES URBANISTICAS	4.625,70	0,00	0,00	0,00	4.625,70	0,00	4.625,70
2009 39120	MULTAS DE TRAFICO	29.073,04	0,00	0,00	0,00	29.073,04	4,70	29.068,34
2009 39904	IMPREVISTOS	839,97	0,00	0,00	0,00	839,97	0,00	839,97
2009 47000	DE EMPRESAS PRIVADAS	2.000,00	0,00	0,00	0,00	2.000,00	0,00	2.000,00
2009 83100	DE ANTICIPOS DE PAGAS Y DEMAS PRESTAMOS	7.489,98	0,00	0,00	0,00	7.489,98	0,00	7.489,98
2010 11200	IMPUESTOS DIRECTOS DE NATURALEZA RUSTICA	4.994,33	0,00	0,00	0,00	4.994,33	0,00	4.994,33
2010 11301	IMPUESTOS S/BIENES INMUEBLES DE NATURALEZA URBANA	174.246,74	0,00	0,00	0,00	174.246,74	1.819,83	172.426,91
2010 11500	IMPUESTOS SOBRE VEHICULOS DE TRACCION MECANICA	85.124,03	0,00	0,00	0,00	85.124,03	1.154,28	83.969,75
2010 11600	IMPUESTO S/EL INCREMENTO DEL VALOR DE LOS TERRENOS DE NATURA	1.053,72	0,00	0,00	0,00	1.053,72	0,00	1.053,72
2010 13000	IMPUESTO SOBRE ACTIVIDADES ECONOMICAS	12.266,47	0,00	0,00	0,00	12.266,47	0,00	12.266,47
2010 29000	IMPUESTO SOBRE CONSTRUCCIONES,INSTALACIONES Y OBRAS	2.116,80	0,00	0,00	0,00	2.116,80	0,00	2.116,80
2010 30200	TASA SERVICIO DE RECOGIDA DE BASURA	23.503,43	0,00	0,00	0,00	23.503,43	528,81	22.974,62
2010 30900	TASA POR DIRECCION E INSPECCION DE OBRAS	5.735,55	0,00	0,00	0,00	5.735,55	0,00	5.735,55
2010 31101	RESIDENCIA DE ANCIANOS	9.855,62	0,00	0,00	0,00	9.855,62	0,00	9.855,62
2010 31203	GUARDERIA	3.579,00	0,00	0,00	0,00	3.579,00	0,00	3.579,00
2010 31204	CENTRO OCUPACIONAL DE DISCAPACITADOS	43,84	0,00	0,00	0,00	43,84	0,00	43,84
2010 32100	TASAS POR LICENCIAS URBANISTICAS(OBRAS MAYORES Y MENORES)	5.879,85	0,00	0,00	0,00	5.879,85	0,00	5.879,85
2010 32101	TASA LICENCIAS URBANISTICAS (otros conceptos)	30,00	0,00	0,00	0,00	30,00	0,00	30,00
2010 32901	OTRAS TASAS. LICENCIA DE APERTURA DE ESTABLECIMIENTOS	4.068,72	0,00	0,00	0,00	4.068,72	0,00	4.068,72
2010 33001	OCUPACION DE LA VIA Y OTRAS RESERVAS.	6,21	0,00	0,00	0,00	6,21	0,00	6,21
2010 33007	MESAS Y SILLAS.	810,00	0,00	0,00	0,00	810,00	0,00	810,00
2010 33100	TASA ENTRADA DE VEHICULOS A TRAVES DE LAS ACERAS	768,77	0,00	0,00	0,00	768,77	6,04	762,73
2010 33900	TASA LONJAS Y MERCADO	1.168,31	0,00	0,00	0,00	1.168,31	0,00	1.168,31
2010 34900	OTROS PRECIOS PUBLICOS. EMISORA	300,00	0,00	0,00	0,00	300,00	0,00	300,00
2010 39100	MULTAS DE TRAFICO	75,00	0,00	0,00	0,00	75,00	0,00	75,00
2010 39101	SANCIONES URBANISTICAS	601,01	0,00	0,00	0,00	601,01	0,00	601,01
2010 39120	MULTAS POR INFRACCIONES DE LA ORDENANZA DE CIRCULACIÓN.	16.898,33	0,00	0,00	0,00	16.898,33	0,00	16.898,33
2010 39210	RECARGO EJECUTIVO.	171,14	0,00	0,00	0,00	171,14	0,00	171,14
2010 39211	RECARGO DE APREMIO	419,61	0,00	0,00	0,00	419,61	0,00	419,61
2010 54100	PRODUCTO DE ARRENDAMIENTOS DE FINCAS URBANAS	54.318,00	0,00	0,00	0,00	54.318,00	0,00	54.318,00
2010 83000	DE ANTICIPOS DE PAGAS Y DEMAS PRESTAMOS	4.432,85	0,00	0,00	0,00	4.432,85	0,00	4.432,85
2010 83100	ANTICIPO (PRESTAMOS) A LARGO PLAZA	2.116,43	0,00	0,00	0,00	2.116,43	0,00	2.116,43
2011 11200	IMPUESTOS DIRECTOS DE NATURALEZA RUSTICA	13.833,73	0,00	0,00	0,00	13.833,73	45,26	13.788,47
2011 11301	IMPUESTOS S/BIENES INMUEBLES DE NATURALEZA URBANA	172.490,59	0,00	0,00	0,00	172.490,59	2.360,87	170.129,72
2011 11500	IMPUESTOS SOBRE VEHICULOS DE TRACCION MECANICA	78.930,01	0,00	0,00	0,00	78.930,01	1.111,14	77.818,87
2011 11600	IMPUESTO S/EL INCREMENTO DEL VALOR DE LOS TERRENOS DE NATURA	3.133,84	0,00	0,00	0,00	3.133,84	0,00	3.133,84
2011 13000	IMPUESTO SOBRE ACTIVIDADES ECONOMICAS	6.336,97	0,00	0,00	0,00	6.336,97	0,00	6.336,97
2011 29000	IMPUESTO SOBRE CONSTRUCCIONES,INSTALACIONES Y OBRAS	4.915,05	0,00	0,00	0,00	4.915,05	0,00	4.915,05
2011 30100	TASA ALCANTARILLADO.	12,02	0,00	0,00	0,00	12,02	0,00	12,02
2011 30200	TASA SERVICIO DE RECOGIDA DE BASURA	25.300,47	0,00	0,00	0,00	25.300,47	1.169,42	24.131,05
2011 30900	TASA POR DIRECCION E INSPECCION DE OBRAS	106.136,18	0,00	0,00	0,00	106.136,18	14,72	106.121,46
2011 31101	RESIDENCIA DE ANCIANOS	10.773,34	0,00	0,00	0,00	10.773,34	0,00	10.773,34
2011 31203	GUARDERIA	2.544,00	0,00	0,00	0,00	2.544,00	0,00	2.544,00

2011	31204	CENTRO OCUPACIONAL DE DISCAPACITADOS	1.159,58	0,00	0,00	0,00	1.159,58	0,00	1.159,58
2011	32100	TASAS POR LICENCIAS URBANISTICAS(OBRAS MAYORES Y MENORES)	3.337,92	0,00	0,00	0,00	3.337,92	0,00	3.337,92
2011	32101	TASA LICENCIAS URBANISTICAS (otros conceptos)	31,16	0,00	0,00	0,00	31,16	0,00	31,16
2011	32500	TASA POR EXPEDICION DE DOCUMENTOS	478,00	0,00	0,00	0,00	478,00	0,00	478,00
2011	32901	OTRAS TASAS. LICENCIA DE APERTURA DE ESTABLECIMIENTOS	5.563,58	0,00	0,00	0,00	5.563,58	0,00	5.563,58
2011	33100	TASA ENTRADA DE VEHICULOS A TRAVES DE LAS ACERAS	905,26	0,00	0,00	0,00	905,26	0,00	905,26
2011	33200	TAS UT.PRIVATIVA EMPRESAS EXPLOTADORAS DE SUMINISTRO	37.044,48	0,00	0,00	0,00	37.044,48	0,00	37.044,48
2011	33400	TASA APERTURA DE ZANJAS Y CALICATAS	12,00	0,00	0,00	0,00	12,00	0,00	12,00
2011	33500	TASA POR OCUPACION DE LA VIA PUBLICA CON TERRAZAS	1.691,64	0,00	0,00	0,00	1.691,64	0,00	1.691,64
2011	33600	TASA OCUPACION VIA PB CON SUSPENSION TEMPORAL DEL TRAFICO RO	12,50	0,00	0,00	0,00	12,50	0,00	12,50
2011	33900	TASA LONJAS Y MERCADO	1.742,68	0,00	0,00	0,00	1.742,68	0,00	1.742,68
2011	33901	TASA OCUPACION DE VIA Y OTRAS RESERVAS	25,20	0,00	0,00	0,00	25,20	0,00	25,20
2011	33904	TASA OCUP PUESTOS, BARRACAS, INDUSTRIAS CALLEJERAS, AMBULANT	136,00	0,00	0,00	0,00	136,00	0,00	136,00
2011	34900	OTROS PRECIOS PUBLICOS. EMISORA	8,34	0,00	0,00	0,00	8,34	0,00	8,34
2011	39100	MULTAS DE TRAFICO	100,00	0,00	0,00	0,00	100,00	0,00	100,00
2011	39120	MULTAS POR INFRACCIONES DE LA ORDENANZA DE CIRCULACIÓN.	1.549,04	0,00	0,00	0,00	1.549,04	0,00	1.549,04
2011	39210	RECARGO EJECUTIVO.	2.494,42	0,00	0,00	0,00	2.494,42	0,00	2.494,42
2011	39700	CANON POR APROVECHAMIENTOS RUSTICOS	4.022,11	0,00	0,00	0,00	4.022,11	0,00	4.022,11
2011	39904	IMPREVISTOS	2.297,24	0,00	0,00	0,00	2.297,24	0,00	2.297,24
2011	54200	PRDUCTOS DE ARRENDAMIENTOS DE FINCAS RUSTICAS	402,39	0,00	0,00	0,00	402,39	0,00	402,39
2011	60000	SOLARES.	624.024,01	0,00	0,00	0,00	624.024,01	0,00	624.024,01
2011	83100	ANTICIPO (PRESTAMOS) A LARGO PLAZA	4.779,14	0,00	0,00	0,00	4.779,14	0,00	4.779,14
2012	11200	IMPUESTOS DIRECTOS DE NATURALEZA RUSTICA	7.253,41	0,00	0,00	0,00	7.253,41	0,00	7.253,41
2012	11301	IMPUESTOS S/BIENES INMUEBLES DE NATURALEZA URBANA	364.717,74	0,00	0,00	0,00	364.717,74	1.443,09	363.274,65
2012	11500	IMPUESTOS SOBRE VEHICULOS DE TRACCION MECANICA	106.584,52	0,00	0,00	0,00	106.584,52	3.685,32	102.899,20
2012	11600	IMPUESTO S/EL INCREMENTO DEL VALOR DE LOS TERRENOS DE NATURA	2.135,07	0,00	0,00	0,00	2.135,07	0,00	2.135,07
2012	13000	IMPUESTO SOBRE ACTIVIDADES ECONOMICAS	9.887,37	0,00	0,00	0,00	9.887,37	0,00	9.887,37
2012	29000	IMPUESTO SOBRE CONSTRUCCIONES,INSTALACIONES Y OBRAS	1.648,04	0,00	0,00	0,00	1.648,04	0,00	1.648,04
2012	30200	TASA SERVICIO DE RECOGIDA DE BASURA	39.073,96	0,00	0,00	0,00	39.073,96	1.095,67	37.978,29
2012	30900	TASA POR DIRECCION E INSPECCION DE OBRAS	1.993,18	0,00	0,00	0,00	1.993,18	0,00	1.993,18
2012	31005	ASISTENCIA Y ESTANCIA EN RESIDENCIA DE ANCIANOS	23.587,14	0,00	0,00	0,00	23.587,14	0,00	23.587,14
2012	31012	POLIDEPORTIVO E INSTALACIONES DEPORTIVAS	1.596,00	0,00	0,00	0,00	1.596,00	0,00	1.596,00
2012	31013	GUARDERIA	12.437,00	0,00	0,00	0,00	12.437,00	0,00	12.437,00
2012	31101	RESIDENCIA DE ANCIANOS	56.732,58	0,00	0,00	0,00	56.732,58	0,00	56.732,58
2012	31202	CONSERVATORIO	2.839,80	0,00	0,00	0,00	2.839,80	0,00	2.839,80
2012	31203	GUARDERIA	1.691,15	0,00	0,00	0,00	1.691,15	0,00	1.691,15
2012	31204	CENTRO OCUPACIONAL DE DISCAPACITADOS	2.100,81	0,00	0,00	0,00	2.100,81	0,00	2.100,81
2012	32100	TASAS POR LICENCIAS URBANISTICAS(OBRAS MAYORES Y MENORES)	1.980,78	0,00	0,00	0,00	1.980,78	0,00	1.980,78
2012	32101	TASA LICENCIAS URBANISTICAS (otros conceptos)	74,77	0,00	0,00	0,00	74,77	0,00	74,77
2012	32500	TASA POR EXPEDICION DE DOCUMENTOS	444,00	0,00	0,00	0,00	444,00	0,00	444,00
2012	32600	TASA POR RETIRADA DE VEHICULOS DE LA VIA PUBLICA	8,00	0,00	0,00	0,00	8,00	0,00	8,00
2012	32901	OTRAS TASAS. LICENCIA DE APERTURA DE ESTABLECIMIENTOS	5.236,00	0,00	0,00	0,00	5.236,00	0,00	5.236,00
2012	33100	TASA ENTRADA DE VEHICULOS A TRAVES DE LAS ACERAS	530,00	0,00	0,00	0,00	530,00	0,00	530,00
2012	33500	TASAS POR OCUPACION DE LA VIA POR TERRAZAS	5.602,94	0,00	0,00	0,00	5.602,94	4,69	5.598,25
2012	33600	TASA OCUPACION VIA PB CON SUSPENSION TEMPORAL DEL TRAFICO RO	9,00	0,00	0,00	0,00	9,00	0,00	9,00
2012	33900	TASA LONJAS Y MERCADO	5.235,56	0,00	0,00	0,00	5.235,56	0,00	5.235,56
2012	33901	TASA OCUPACION DE VIA Y OTRAS RESERVAS	5,40	0,00	0,00	0,00	5,40	0,00	5,40
2012	33905	TASA CAJEROS AUTOMATICOS	450,00	0,00	0,00	0,00	450,00	0,00	450,00
2012	34900	OTROS PRECIOS PUBLICOS. EMISORA	600,00	0,00	0,00	0,00	600,00	0,00	600,00
2012	38000	INGRESOS DE CERRADO	86,45	0,00	0,00	0,00	86,45	0,00	86,45
2012	39120	MULTAS POR INFRACCIONES DE LA ORDENANZA DE CIRCULACIÓN.	11.874,92	0,00	0,00	0,00	11.874,92	442,64	11.432,28
2012	83000	DE ANTICIPOS DE PAGAS Y DEMAS PRESTAMOS	700,00	0,00	0,00	0,00	700,00	0,00	700,00
2013	11200	IMPUESTOS DIRECTOS DE NATURALEZA RUSTICA	10.793,88	0,00	0,00	0,00	10.793,88	50,29	10.743,59
2013	11301	IMPUESTOS S/BIENES INMUEBLES DE NATURALEZA URBANA	546.940,35	0,00	0,00	0,00	546.940,35	3.060,71	543.879,64
2013	11500	IMPUESTOS SOBRE VEHICULOS DE TRACCION MECANICA	105.759,83	0,00	0,00	0,00	105.759,83	2.488,96	103.270,87
2013	11600	IMPUESTO S/EL INCREMENTO DEL VALOR DE LOS TERRENOS DE NATURA	34,10	0,00	0,00	0,00	34,10	0,00	34,10

2013	13000	IMPUESTO SOBRE ACTIVIDADES ECONOMICAS	1.547,62	0,00	0,00	0,00	1.547,62	0,00	1.547,62
2013	29000	IMPUESTO SOBRE CONSTRUCCIONES,INSTALACIONES Y OBRAS	2.112,28	0,00	0,00	0,00	2.112,28	0,00	2.112,28
2013	30200	TASA SERVICIO DE RECOGIDA DE BASURA	51.371,92	0,00	0,00	0,00	51.371,92	914,15	50.457,77
2013	30900	TASA POR DIRECCION E INSPECCION DE OBRAS	15.570,00	0,00	0,00	0,00	15.570,00	0,00	15.570,00
2013	31013	GUARDERIA	160,92	0,00	0,00	0,00	160,92	0,00	160,92
2013	31101	RESIDENCIA DE ANCIANOS	787,60	0,00	0,00	0,00	787,60	0,00	787,60
2013	31202	CONSERVATORIO	1.750,94	0,00	0,00	0,00	1.750,94	0,00	1.750,94
2013	31203	GUARDERIA	1.062,12	0,00	0,00	0,00	1.062,12	0,00	1.062,12
2013	31204	CENTRO OCUPACIONAL DE DISCAPACITADOS	185,62	0,00	0,00	0,00	185,62	0,00	185,62
2013	32100	TASAS POR LICENCIAS URBANISTICAS(OBRAS MAYORES Y MENORES)	10.240,81	0,00	0,00	0,00	10.240,81	0,00	10.240,81
2013	32901	OTRAS TASAS. LICENCIA DE APERTURA DE ESTABLECIMIENTOS	483,28	0,00	0,00	0,00	483,28	0,00	483,28
2013	33100	TASA ENTRADA DE VEHICULOS A TRAVES DE LAS ACERAS	548,00	0,00	0,00	0,00	548,00	0,00	548,00
2013	33500	TASA POR OCUPACION DE LA VIA PUBLICA CON TERRAZAS	4.892,85	0,00	0,00	0,00	4.892,85	0,00	4.892,85
2013	33900	TASA LONJAS Y MERCADO	615,16	0,00	0,00	0,00	615,16	0,00	615,16
2013	33901	TASA OCUPACION DE VIA Y OTRAS RESERVAS	13.549,12	0,00	0,00	0,00	13.549,12	0,00	13.549,12
2013	33903	TASA POR INSTLACION DE QUIOSCOS EN LA VIA PUBLICA	6.125,00	0,00	0,00	0,00	6.125,00	0,00	6.125,00
2013	33904	TASA OCUP PUESTOS, BARRACAS, INDUSTRIAS CALLEJERAS, AMBULANT	4.911,48	0,00	0,00	0,00	4.911,48	0,00	4.911,48
2013	33905	TASA CAJEROS AUTOMATICOS	114,19	0,00	0,00	0,00	114,19	0,00	114,19
2013	39100	MULTAS POR INFRACCIONES URBANISTICAS	6.010,12	0,00	0,00	0,00	6.010,12	0,00	6.010,12
2013	39120	MULTAS POR INFRACCIONES DE LA ORDENANZA DE CIRCULACIÓN.	13.590,95	0,00	0,00	0,00	13.590,95	138,98	13.451,97
2013	39190	OTRAS MULTAS Y SANCIONES.	44.077,01	0,00	0,00	0,00	44.077,01	0,00	44.077,01
2013	39904	IMPREVISTOS	23.079,71	0,00	0,00	0,00	23.079,71	0,00	23.079,71
2013	51400	INTERESES ANTICIPOS Y PTMOS.CONCEDIDOS A SOCIEDADES,ENTIDADE	18.607,98	0,00	0,00	0,00	18.607,98	0,00	18.607,98
2013	54100	PRODUCTO DE ARRENDAMIENTOS DE FINCAS URBANAS	15.280,56	0,00	0,00	0,00	15.280,56	0,00	15.280,56
2013	60300	PATRIMONIO PUBLICO DEL SUELO	45.320,59	0,00	0,00	0,00	45.268,59	7.870,46	37.398,13
2013	76143	PLAN COOPERACION 2013	222.057,32	0,00	0,00	0,00	222.057,32	0,00	222.057,32
2014	11200	IMPUESTOS DIRECTOS DE NATURALEZA RUSTICA	2.082,25	0,00	0,00	0,00	2.082,25	0,00	2.082,25
2014	11301	IMPUESTOS S/BIENES INMUEBLES DE NATURALEZA URBANA	528.350,68	0,00	0,00	0,00	528.350,68	4.293,86	524.056,82
2014	11500	IMPUESTOS SOBRE VEHICULOS DE TRACCION MECANICA	98.130,96	0,00	0,00	0,00	98.130,96	3.092,81	95.038,15
2014	11600	IMPUESTO S/EL INCREMENTO DEL VALOR DE LOS TERRENOS DE NATURA	99,50	0,00	0,00	0,00	99,50	0,00	99,50
2014	13000	IMPUESTO SOBRE ACTIVIDADES ECONOMICAS	3.275,98	0,00	0,00	0,00	3.275,98	0,00	3.275,98
2014	30000	SERVICIO DE ABASTECIMIENTO DE AGUA	308.066,50	0,00	0,00	0,00	308.066,50	0,00	308.066,50
2014	30200	TASA SERVICIO DE RECOGIDA DE BASURA	73.624,84	0,00	0,00	0,00	73.624,84	1.093,72	72.531,12
2014	30900	TASA POR DIRECCION E INSPECCION DE OBRAS	6.112,95	0,00	0,00	0,00	6.112,95	0,00	6.112,95
2014	30901	OTRAS TASAS POR PRESTACION DE SERVICIOS BASICOS	36.983,58	0,00	0,00	0,00	36.983,58	0,00	36.983,58
2014	31006	PISCINAS E INSTALACIONES POLIDEPORTIVAS	2.620,24	0,00	0,00	0,00	2.620,24	0,00	2.620,24
2014	31101	RESIDENCIA DE ANCIANOS	892,36	0,00	0,00	0,00	892,36	0,00	892,36
2014	31102	CUOTAS PISO TUTELADO DISCAPACITADOS	1,62	0,00	0,00	0,00	1,62	0,00	1,62
2014	31202	CONSERVATORIO	3.270,56	0,00	0,00	0,00	3.270,56	0,00	3.270,56
2014	31203	GUARDERIA	686,82	0,00	0,00	0,00	686,82	0,00	686,82
2014	31204	CENTRO OCUPACIONAL DE DISCAPACITADOS	0,15	0,00	0,00	0,00	0,15	0,00	0,15
2014	32901	OTRAS TASAS. LICENCIA DE APERTURA DE ESTABLECIMIENTOS	664,24	0,00	0,00	0,00	664,24	0,00	664,24
2014	33004	ENTRADAS DE VEHICULOS A TRAVES DE LAS ACERAS (VADOS Y GAR.)	242,18	0,00	0,00	0,00	242,18	0,00	242,18
2014	33500	TASA POR OCUPACION DE LA VIA PUBLICA CON TERRAZAS	3.393,86	0,00	0,00	0,00	3.393,86	0,00	3.393,86
2014	33900	TASA LONJAS Y MERCADO	4.450,37	0,00	0,00	0,00	4.450,37	0,00	4.450,37
2014	33903	TASA POR INSTLACION DE QUIOSCOS EN LA VIA PUBLICA	2.478,72	0,00	0,00	0,00	2.478,72	0,00	2.478,72
2014	33904	TASA OCUP PUESTOS, BARRACAS, INDUSTRIAS CALLEJERAS, AMBULANT	775,38	0,00	0,00	0,00	775,38	0,00	775,38
2014	39120	MULTAS POR INFRACCIONES DE LA ORDENANZA DE CIRCULACIÓN.	26.939,12	0,00	0,00	0,00	26.939,12	353,41	26.585,71
2014	39211	RECARGO DE APREMIO	191,48	0,00	0,00	0,00	191,48	0,00	191,48
2014	39904	IMPREVISTOS	10.500,36	0,00	0,00	0,00	10.500,36	0,00	10.500,36
2014	42100	DEL SERVICIO PÚBLICO DE EMPLEO ESTATAL.	0,81	0,00	0,00	0,00	0,81	0,00	0,81
2014	60300	PATRIMONIO PUBLICO DEL SUELO	8.643,75	0,00	0,00	0,00	8.643,75	208,92	8.434,83
2014	75018	GOBIERNO DE CANARIAS. CONSEJERIA DE AGRICULTURA	102.361,35	0,00	0,00	0,00	102.361,35	0,00	102.361,35
2015	11200	IMPUESTOS DIRECTOS DE NATURALEZA RUSTICA	16.654,52	0,00	0,00	0,00	16.654,52	0,00	16.654,52
2015	11301	IMPUESTOS S/BIENES INMUEBLES DE NATURALEZA URBANA	327.889,87	0,00	0,00	0,00	327.889,87	3.678,87	324.211,00
2015	11500	IMPUESTOS SOBRE VEHICULOS DE TRACCION MECANICA	135.470,09	0,00	0,00	0,00	135.470,09	3.361,18	132.108,91

2015	11600	IMPUESTO S/EL INCREMENTO DEL VALOR DE LOS TERRENOS DE NATURA	100,31	0,00	0,00	0,00	100,31	0,00	100,31
2015	13000	IMPUESTO SOBRE ACTIVIDADES ECONOMICAS	220,20	0,00	0,00	0,00	220,20	0,00	220,20
2015	30000	SERVICIO DE ABASTECIMIENTO DE AGUA	103.579,50	0,00	0,00	0,00	103.579,50	0,00	103.579,50
2015	30200	TASA SERVICIO DE RECOGIDA DE BASURA	57.109,33	0,00	0,00	0,00	57.109,33	1.210,81	55.898,52
2015	30900	TASA POR DIRECCION E INSPECCION DE OBRAS	13.696,05	0,00	0,00	0,00	13.696,05	0,00	13.696,05
2015	31101	RESIDENCIA DE ANCIANOS	710,74	0,00	0,00	0,00	710,74	0,00	710,74
2015	31102	CUOTAS PISO TUTELADO DISCAPACITADOS	768,07	0,00	0,00	0,00	768,07	0,00	768,07
2015	31202	CONSERVATORIO	3.649,88	0,00	0,00	0,00	3.649,88	0,00	3.649,88
2015	31203	GUARDERIA	1.465,73	0,00	0,00	0,00	1.465,73	0,00	1.465,73
2015	31204	CENTRO OCUPACIONAL DE DISCAPACITADOS	404,86	0,00	0,00	0,00	404,86	0,00	404,86
2015	32901	OTRAS TASAS. LICENCIA DE APERTURA DE ESTABLECIMIENTOS	940,65	0,00	0,00	0,00	940,65	0,00	940,65
2015	33100	TASA ENTRADA DE VEHICULOS A TRAVES DE LAS ACERAS	623,97	0,00	0,00	0,00	623,97	0,00	623,97
2015	33200	TAS UT.PRIVATIVA EMPRESAS EXPLOTADORAS DE SUMINISTRO	7.866,67	0,00	0,00	0,00	7.866,67	0,00	7.866,67
2015	33500	TASA POR OCUPACION DE LA VIA PUBLICA CON TERRAZAS	4.363,55	0,00	0,00	0,00	4.363,55	0,00	4.363,55
2015	33900	TASA LONJAS Y MERCADO	887,72	0,00	0,00	0,00	887,72	0,00	887,72
2015	33903	TASA POR INSTLACION DE QUIOSCOS EN LA VIA PUBLICA	1.554,25	0,00	0,00	0,00	1.554,25	0,00	1.554,25
2015	33904	TASA OCUP PUESTOS, BARRACAS, INDUSTRIAS CALLEJERAS, AMBULANT	859,89	0,00	0,00	0,00	859,89	0,00	859,89
2015	39120	MULTAS POR INFRACCIONES DE LA ORDENANZA DE CIRCULACIÓN.	3.946,46	0,00	0,00	0,00	3.946,46	836,03	3.110,43
2015	39190	OTRAS MULTAS Y SANCIONES.	6.478,52	0,00	0,00	0,00	6.478,52	0,00	6.478,52
2015	39900	OTROS INGRESOS DIVERSOS	889,41	0,00	0,00	0,00	889,41	0,00	889,41
2015	39904	IMPREVISTOS	5.145,40	0,00	0,00	0,00	5.145,40	0,00	5.145,40
2015	54100	PRODUCTO DE ARRENDAMIENTOS DE FINCAS URBANAS	6.200,00	0,00	0,00	0,00	6.200,00	0,00	6.200,00
2015	54200	PRDUCTOS DE ARRENDAMIENTOS DE FINCAS RUSTICAS	127,08	0,00	0,00	0,00	127,08	0,00	127,08
2015	76133	CABILDO. PLAN DE COOPERACION CON LOS AYUNTAMIENTOS 2015	60.950,06	0,00	0,00	0,00	60.950,06	0,00	60.950,06
2016	11200	IMPUESTOS DIRECTOS DE NATURALEZA RUSTICA	5.377,76	0,00	0,00	0,00	5.377,76	684,09	4.693,67
2016	11301	IMPUESTOS S/BIENES INMUEBLES DE NATURALEZA URBANA	118.695,52	0,00	0,00	0,00	118.695,52	5.037,39	113.658,13
2016	11500	IMPUESTO SOBRE VEHICULOS DE TRACCION MECANICA	87.791,32	114,38	0,00	0,00	87.676,94	3.570,72	84.106,22
2016	11600	IMPUESTO S/EL INCREMENTO DEL VALOR DE LOS TERRENOS DE NATURA	1.618,34	0,00	0,00	0,00	1.618,34	0,00	1.618,34
2016	30200	TASA SERVICIO DE RECOGIDA DE BASURA	56.345,38	0,00	0,00	0,00	56.345,38	1.741,31	54.604,07
2016	30900	TASA POR DIRECCION E INSPECCION DE OBRAS	2.095,68	0,00	0,00	0,00	2.095,68	0,00	2.095,68
2016	31101	RESIDENCIA DE ANCIANOS	239,32	0,00	0,00	0,00	239,32	0,00	239,32
2016	31102	CUOTAS PISO TUTELADO DISCAPACITADOS	5,27	0,00	0,00	0,00	5,27	0,00	5,27
2016	31202	TASA POR SERVICIOS EDUCATIVOS. CONSERVATORIO	2.218,10	0,00	0,00	0,00	2.218,10	0,00	2.218,10
2016	31203	TASA SERVICIOS EDUCATIVOS. GUARDERÍA	1.335,10	0,00	0,00	0,00	1.335,10	0,00	1.335,10
2016	31204	CENTRO OCUPACIONAL DE DISCAPACITADOS	45,86	0,00	0,00	0,00	45,86	0,00	45,86
2016	32500	TASA POR EXPEDICION DE DOCUMENTOS	5,60	0,00	0,00	0,00	5,60	0,00	5,60
2016	32901	OTRAS TASAS. LICENCIA DE APERTURA DE ESTABLECIMIENTOS	307,43	0,00	0,00	0,00	307,43	0,00	307,43
2016	33100	TASA ENTRADA DE VEHICULOS A TRAVES DE LAS ACERAS	375,27	0,00	0,00	0,00	375,27	0,00	375,27
2016	33200	TAS UT.PRIVATIVA EMPRESAS EXPLOTADORAS DE SUMINISTRO	42.398,83	0,00	0,00	0,00	42.398,83	0,00	42.398,83
2016	33500	TASA POR OCUPACION DE LA VIA PUBLICA CON TERRAZAS	4.513,09	0,00	0,00	0,00	4.513,09	0,00	4.513,09
2016	33900	TASA LONJAS Y MERCADO	2.713,98	0,00	0,00	0,00	2.713,98	0,00	2.713,98
2016	39120	MULTAS POR INFRACCIONES DE LA ORDENANZA DE CIRCULACIÓN.	303,04	0,00	0,00	0,00	303,04	0,00	303,04
2016	39300	INTERESES DE DEMORA	14,32	0,00	0,00	0,00	14,32	0,00	14,32
2016	39900	OTROS INGRESOS DIVERSOS	1.172,80	0,00	0,00	0,00	1.172,80	0,00	1.172,80
2016	47000	DE EMPRESAS PRIVADAS	3.500,00	0,00	0,00	0,00	3.500,00	0,00	3.500,00
2016	60000	SOLARES.	1.274.773,07	0,00	0,00	0,00	1.274.773,07	0,00	1.274.773,07
2017	11200	IMPUESTOS DIRECTOS DE NATURALEZA RUSTICA	17.713,63	0,00	0,00	0,00	17.713,63	741,51	16.972,12
2017	11301	IMPUESTOS S/BIENES INMUEBLES DE NATURALEZA URBANA	829.905,75	0,00	0,00	0,00	829.905,75	12.872,07	817.033,68
2017	11500	IMPUESTOS VEHICULOS TRACCION MECANICA	105.855,11	0,00	0,00	0,00	105.855,11	3.090,15	102.764,96
2017	11600	IMPUESTO S/EL INCREMENTO DEL VALOR DE LOS TERRENOS DE NATURA	917,21	0,00	0,00	0,00	917,21	0,00	917,21
2017	29000	IMPUESTO SOBRE CONSTRUCCIONES,INSTALACIONES Y OBRAS	972,40	0,00	0,00	0,00	972,40	0,00	972,40
2017	30100	TASA ALCANTARILLADO.	12,02	0,00	0,00	0,00	12,02	0,00	12,02
2017	30200	TASA SERVICIO DE RECOGIDA DE BASURA	56.928,21	0,00	0,00	0,00	56.928,21	1.681,88	55.246,33
2017	30900	TASA POR DIRECCION E INSPECCION DE OBRAS	6.830,36	0,00	0,00	0,00	6.830,36	0,00	6.830,36
2017	31102	CUOTAS PISO TUTELADO DISCAPACITADOS	418,36	0,00	0,00	0,00	418,36	0,00	418,36
2017	31202	TASA POR SERVICIOS EDUCATIVOS. CONSERVATORIO	2.221,60	0,00	0,00	0,00	2.221,60	0,00	2.221,60

2017	31203	TASA SERVICIOS EDUCATIVOS. GUARDERÍA	3.160,79	0,00	0,00	0,00	3.160,79	0,00	3.160,79
2017	31204	CENTRO OCUPACIONAL DE DISCAPACITADOS	30,60	0,00	0,00	0,00	30,60	0,00	30,60
2017	32100	TASAS POR LICENCIAS URBANISTICAS(OBRAS MAYORES Y MENORES)	1.179,50	0,00	0,00	0,00	1.179,50	0,00	1.179,50
2017	32500	TASA POR EXPEDICION DE DOCUMENTOS	115,49	0,00	0,00	0,00	115,49	0,00	115,49
2017	32901	OTRAS TASAS. LICENCIA DE APERTURA DE ESTABLECIMIENTOS	4.499,38	0,00	0,00	0,00	4.499,38	0,00	4.499,38
2017	32906	TASA DE LONJA Y MERCADO	603,06	0,00	0,00	0,00	603,06	0,00	603,06
2017	33100	TASA ENTRADA DE VEHICULOS A TRAVES DE LAS ACERAS	1.081,60	0,00	0,00	0,00	1.081,60	0,00	1.081,60
2017	33400	TASA APERTURA DE ZANJAS Y CALICATAS	24,00	0,00	0,00	0,00	24,00	0,00	24,00
2017	33500	TASA POR OCUPACION DE LA VIA PUBLICA CON TERRAZAS	4.059,75	0,00	0,00	0,00	4.059,75	0,00	4.059,75
2017	33900	OTRAS TASAS UTILIZACION PRIVATIVA DOMINIO PUBLICO	451,16	0,00	0,00	0,00	451,16	0,00	451,16
2017	34900	OTROS PRECIOS PUBLICOS	120,00	0,00	0,00	0,00	120,00	0,00	120,00
2017	39120	MULTAS POR INFRACCIONES DE LA ORDENANZA DE CIRCULACIÓN.	1.000,00	0,00	0,00	0,00	1.000,00	0,00	1.000,00
2017	39190	OTRAS MULTAS Y SANCIONES.	3.805,84	0,00	0,00	0,00	3.805,84	0,00	3.805,84
2017	39300	INTERESES DE DEMORA	13,50	0,00	0,00	0,00	13,50	0,00	13,50
2017	39610	CUOTAS DE URBANIZACIÓN.	751.141,86	0,00	0,00	0,00	751.141,86	95.694,31	655.447,55
2017	39900	OTROS INGRESOS DIVERSOS	6.027,04	0,00	0,00	0,00	6.027,04	0,00	6.027,04
2017	54100	PRODUCTO DE ARRENDAMIENTOS DE FINCAS URBANAS	18.428,82	0,00	0,00	0,00	18.428,82	1.137,42	17.291,40
2018	11200	IMPUESTOS DIRECTOS DE NATURALEZA RUSTICA	21.956,81	0,00	0,00	0,00	21.956,81	132,41	21.824,40
2018	11301	IMPUESTOS S/BIENES INMUEBLES DE NATURALEZA URBANA	832.547,84	0,00	0,00	0,00	832.547,84	21.941,60	810.606,24
2018	11500	IMPUESTO SOBRE VEHICULOS DE TRACCION MECANICA	123.306,16	0,00	0,00	0,00	123.306,16	2.584,75	120.721,41
2018	11600	IMPUESTO S/EL INCREMENTO DEL VALOR DE LOS TERRENOS DE NATURA	53,91	0,00	0,00	0,00	53,91	0,00	53,91
2018	13000	IMPUESTO SOBRE ACTIVIDADES ECONOMICAS	19.149,36	0,00	0,00	0,00	19.149,36	0,00	19.149,36
2018	29000	IMPUESTO SOBRE CONSTRUCCIONES,INSTALACIONES Y OBRAS	8.168,32	0,00	0,00	0,00	8.168,32	0,00	8.168,32
2018	30100	TASA ALCANTARILLADO.	12,02	0,00	0,00	0,00	12,02	0,00	12,02
2018	30200	TASA SERVICIO DE RECOGIDA DE BASURA	66.217,90	0,00	0,00	0,00	66.217,90	2.332,77	63.885,13
2018	30900	TASA POR DIRECCION E INSPECCION DE OBRAS	4.830,20	0,00	0,00	0,00	4.830,20	0,00	4.830,20
2018	31102	CUOTAS PISO TUTELADO DISCAPACITADOS	2.766,83	0,00	0,00	0,00	2.766,83	0,00	2.766,83
2018	31104	TASA CENTRO OCUPACIONAL DISCAPACITADOS	12,00	0,00	0,00	0,00	12,00	0,00	12,00
2018	31202	TASA POR SERVICIOS EDUCATIVOS. CONSERVATORIO	1.450,90	0,00	0,00	0,00	1.450,90	0,00	1.450,90
2018	31203	TASA SERVICIOS EDUCATIVOS. GUARDERÍA	2.018,74	0,00	0,00	0,00	2.018,74	0,00	2.018,74
2018	32100	TASAS POR LICENCIAS URBANISTICAS(OBRAS MAYORES Y MENORES)	12.467,37	0,00	0,00	0,00	12.467,37	0,00	12.467,37
2018	32901	OTRAS TASAS. LICENCIA DE APERTURA DE ESTABLECIMIENTOS	333,47	0,00	0,00	0,00	333,47	0,00	333,47
2018	32905	TASA CELEBRACION BODAS CIVILES	31,49	0,00	0,00	0,00	31,49	0,00	31,49
2018	32906	TASA DE LONJA Y MERCADO	2.978,36	0,00	0,00	0,00	2.978,36	0,00	2.978,36
2018	33100	TASA ENTRADA DE VEHICULOS A TRAVES DE LAS ACERAS	1.508,38	0,00	0,00	0,00	1.508,38	0,00	1.508,38
2018	33400	TASA APERTURA DE ZANJAS Y CALICATAS	19,80	0,00	0,00	0,00	19,80	0,00	19,80
2018	33500	TASA POR OCUPACION DE LA VIA PUBLICA CON TERRAZAS	1.632,92	0,00	0,00	0,00	1.632,92	0,00	1.632,92
2018	33600	TASA OCUPACION VIA PB CON SUSPENSION TEMPORAL DEL TRAFICO RO	126,90	0,00	0,00	0,00	126,90	0,00	126,90
2018	33900	OTRAS TASAS UTILIZACION PRIVATIVA DOMINIO PUBLICO	24,00	0,00	0,00	0,00	24,00	0,00	24,00
2018	33904	TASA OCUP PUESTOS, BARRACAS, INDUSTRIAS CALLEJERAS, AMBULANT	36,54	0,00	0,00	0,00	36,54	0,00	36,54
2018	39120	MULTAS POR INFRACCIONES DE LA ORDENANZA DE CIRCULACIÓN.	62,76	0,00	0,00	0,00	62,76	0,00	62,76
2018	45002	TRANS CTES EN CUMPLIMIENTO DE CONV SERV SOC Y POLÍT DE IGUAL	245,83	0,00	0,00	0,00	245,83	0,00	245,83
2018	45080	OTRAS SUBV CORRIENTES DE LA ADMÓN GENERAL DE LA C.A	451,79	0,00	0,00	0,00	451,79	0,00	451,79
2018	46105	AYUDA A DOMICILIO	35.547,36	0,00	0,00	0,00	35.547,36	0,00	35.547,36
2018	54100	PRODUCTO DE ARRENDAMIENTOS DE FINCAS URBANAS	2.323,98	0,00	0,00	0,00	2.323,98	0,00	2.323,98
2018	75080	OTRAS TRANSFERENCIAS DE CAPITAL DE LA ADMÓN GNRAL DE LA C.A	38.428,00	0,00	0,00	0,00	38.428,00	0,00	38.428,00
2018	76100	DE DIPUTACIONES, CONSEJOS O CABILDOS INSULARES.	46.738,45	0,00	0,00	0,00	46.738,45	0,00	46.738,45
2019	11200	IMPUESTOS DIRECTOS DE NATURALEZA RUSTICA	29.737,64	0,00	0,00	0,00	29.737,64	25,76	29.711,88
2019	11301	IMPUESTOS S/BIENES INMUEBLES DE NATURALEZA URBANA	635.081,67	0,00	0,00	0,00	635.081,67	17.617,00	617.464,67
2019	11500	IMPUESTO SOBRE VEHICULOS DE TRACCION MECANICA	122.837,25	0,00	0,00	0,00	122.837,25	5.081,40	117.755,85
2019	11600	IMPUESTO S/EL INCREMENTO DEL VALOR DE LOS TERRENOS DE NATURA	74,99	0,00	0,00	0,00	74,99	0,00	74,99
2019	13000	IMPUESTO SOBRE ACTIVIDADES ECONOMICAS	10.745,95	0,00	0,00	0,00	10.745,95	0,00	10.745,95
2019	29000	IMPUESTO SOBRE CONSTRUCCIONES,INSTALACIONES Y OBRAS	5,49	0,00	0,00	0,00	5,49	0,00	5,49
2019	30200	TASA SERVICIO DE RECOGIDA DE BASURA	65.071,77	0,00	0,00	0,00	65.071,77	2.483,29	62.588,48
2019	31202	TASA POR SERVICIOS EDUCATIVOS. CONSERVATORIO	2.238,90	0,00	0,00	0,00	2.238,90	0,00	2.238,90
2019	31203	TASA SERVICIOS EDUCATIVOS. GUARDERÍA	3.711,24	0,00	0,00	0,00	3.711,24	0,00	3.711,24

2019	31301	PISCINAS E INSTALACIONES DEPORTIVAS	386,76	0,00	0,00	0,00	386,76	0,00	386,76
2019	32100	TASAS POR LICENCIAS URBANISTICAS(OBRAS MAYORES Y MENORES)	40,80	0,00	0,00	0,00	40,80	0,00	40,80
2019	32500	TASA POR EXPEDICION DE DOCUMENTOS	90,00	0,00	0,00	0,00	90,00	0,00	90,00
2019	32906	TASA DE LONJA Y MERCADO	1.205,18	0,00	0,00	0,00	1.205,18	0,00	1.205,18
2019	33100	TASA ENTRADA DE VEHICULOS A TRAVES DE LAS ACERAS	2.469,50	0,00	0,00	0,00	2.469,50	0,00	2.469,50
2019	33500	TASA POR OCUPACION DE LA VIA PUBLICA CON TERRAZAS	2.455,08	0,00	0,00	0,00	2.455,08	0,00	2.455,08
2019	33900	OTRAS TASAS UTILIZACION PRIVATIVA DOMINIO PUBLICO	1.203,61	0,00	0,00	0,00	1.203,61	1.203,61	0,00
2019	34900	OTROS PRECIOS PUBLICOS	170,00	0,00	0,00	0,00	170,00	0,00	170,00
2019	39120	MULTAS POR INFRACCIONES DE LA ORDENANZA DE CIRCULACIÓN.	180,21	0,00	0,00	0,00	180,21	0,00	180,21
2019	39900	OTROS INGRESOS DIVERSOS	673,38	0,00	0,00	0,00	673,38	0,00	673,38
2019	46104	CONVENIO RESIDENCIA ANCIANOS	67.546,42	0,00	0,00	0,00	67.546,42	0,00	67.546,42
2019	46106	EQUIPO DE MENORES	54.495,09	0,00	0,00	0,00	54.495,09	0,00	54.495,09
2019	46107	CENTRO OCUPACIONAL	54.495,09	0,00	0,00	0,00	54.495,09	0,00	54.495,09
2019	46108	PISOS DISCAPACITADOS	63.308,19	0,00	0,00	0,00	63.308,19	0,00	63.308,19
2019	46110	CENTRO DE DIA	54.495,09	0,00	0,00	0,00	54.495,09	0,00	54.495,09
2019	46214	OTRAS CONSEJERIAS	5,92	0,00	0,00	0,00	5,92	0,00	5,92
2019	54100	PRODUCTO DE ARRENDAMIENTOS DE FINCAS URBANAS	900.142,97	0,00	0,00	0,00	900.142,97	0,00	900.142,97
2019	59900	OTROS INGRESOS. P.FOTOVOLTAICAS Y OTROS	5.105,51	0,00	0,00	0,00	5.105,51	0,00	5.105,51
2019	72000	DE LA ADMINISTRACION GENERAL DEL ESTADO	30.312,82	0,00	0,00	0,00	30.312,82	0,00	30.312,82
2019	76100	DE DIPUTACIONES, CONSEJOS O CABILDOS INSULARES.	9.976,68	0,00	0,00	0,00	9.976,68	0,00	9.976,68
2019	79101	FEDER. EDUSI GALDAR- ANUL. 2017-2019	272.804,52	0,00	0,00	0,00	272.804,52	0,00	272.804,52
2020	11200	IMPUESTOS DIRECTOS DE NATURALEZA RUSTICA	22.578,40	0,00	0,00	0,00	22.578,40	8,49	22.569,91
2020	11301	IMPUESTOS S/BIENES INMUEBLES DE NATURALEZA URBANA	324.215,75	0,00	0,00	0,00	324.215,75	9.175,50	315.040,25
2020	11500	IMPUESTO SOBRE VEHICULOS DE TRACCION MECANICA	128.957,76	0,00	0,00	0,00	128.957,76	8.335,55	120.622,21
2020	11600	IMPUESTO S/EL INCREMENTO DEL VALOR DE LOS TERRENOS DE NATURA	4.093,82	0,00	0,00	0,00	4.093,82	0,00	4.093,82
2020	13000	IMPUESTO SOBRE ACTIVIDADES ECONOMICAS	3.353,07	0,00	0,00	0,00	3.353,07	0,00	3.353,07
2020	29000	IMPUESTO SOBRE CONSTRUCCIONES,INSTALACIONES Y OBRAS	8.457,23	0,00	0,00	0,00	8.457,23	759,85	7.697,38
2020	30200	TASA SERVICIO DE RECOGIDA DE BASURA	187.793,38	0,00	0,00	0,00	187.793,38	2.170,59	185.622,79
2020	31101	RESIDENCIA DE ANCIANOS	23,88	0,00	0,00	0,00	23,88	0,00	23,88
2020	31202	TASA POR SERVICIOS EDUCATIVOS. CONSERVATORIO	3.610,80	0,00	0,00	0,00	3.610,80	0,00	3.610,80
2020	31203	TASA SERVICIOS EDUCATIVOS. GUARDERÍA	11.384,69	0,00	0,00	0,00	11.384,69	0,00	11.384,69
2020	32100	TASAS POR LICENCIAS URBANISTICAS(OBRAS MAYORES Y MENORES)	7.422,80	0,00	0,00	0,00	7.422,80	859,32	6.563,48
2020	32500	TASA POR EXPEDICION DE DOCUMENTOS	90,00	0,00	0,00	0,00	90,00	0,00	90,00
2020	32901	OTRAS TASAS. LICENCIA DE APERTURA DE ESTABLECIMIENTOS	1.642,41	0,00	0,00	0,00	1.642,41	0,00	1.642,41
2020	33100	TASA ENTRADA DE VEHICULOS A TRAVES DE LAS ACERAS	2.547,07	0,00	0,00	0,00	2.547,07	0,00	2.547,07
2020	33500	TASA POR OCUPACION DE LA VIA PUBLICA CON TERRAZAS	7.030,53	0,00	0,00	0,00	7.030,53	548,10	6.482,43
2020	33903	TASA POR INSTLACION DE QUIOSCOS EN LA VIA PUBLICA	1.203,61	0,00	0,00	0,00	1.203,61	1.203,61	0,00
2020	33904	TASA OCUP PUESTOS, BARRACAS, INDUSTRIAS CALLEJERAS, AMBULANT	14.077,21	0,00	0,00	0,00	14.077,21	848,73	13.228,48
2020	33905	TASA CAJEROS AUTOMATICOS	1.573,25	0,00	0,00	0,00	1.573,25	456,75	1.116,50
2020	39120	MULTAS POR INFRACCIONES DE LA ORDENANZA DE CIRCULACIÓN.	200,00	0,00	0,00	0,00	200,00	0,00	200,00
2020	39900	OTROS INGRESOS DIVERSOS	541,85	0,00	0,00	0,00	541,85	0,00	541,85
2020	45080	OTRAS SUBV CORRIENTES DE LA ADMÓN GENERAL DE LA C.A	360,88	0,00	0,00	0,00	360,88	0,00	360,88
2020	46100	DE DIPUTACIONES, CONSEJOS O CABILDOS.	21.453,00	0,00	0,00	0,00	21.453,00	12.053,00	9.400,00
2020	46107	CENTRO OCUPACIONAL	71.605,14	0,00	0,00	0,00	71.605,14	0,00	71.605,14
2020	46110	CENTRO DE DIA	59.164,46	0,00	0,00	0,00	59.164,46	0,00	59.164,46
2020	76100	DE DIPUTACIONES, CONSEJOS O CABILDOS INSULARES.	203.200,00	0,00	0,00	0,00	203.200,00	203.200,00	0,00
2020	79101	FEDER. EDUSI GALDAR- ANUL. 2017-2019	120.448,37	0,00	0,00	0,00	120.448,37	0,00	120.448,37
2021	11200	IMPUESTOS DIRECTOS DE NATURALEZA RUSTICA	33.609,67	0,00	0,00	0,00	33.609,67	980,49	32.629,18
2021	11301	IMPUESTOS S/BIENES INMUEBLES DE NATURALEZA URBANA	453.961,73	0,00	0,00	0,00	453.961,73	18.723,62	435.238,11
2021	11500	IMPUESTO SOBRE VEHICULOS DE TRACCION MECANICA	129.674,13	0,00	0,00	0,00	129.674,13	13.792,34	115.881,79
2021	11600	IMPUESTO S/EL INCREMENTO DEL VALOR DE LOS TERRENOS DE NATURA	330,04	0,00	0,00	0,00	330,04	0,00	330,04
2021	13000	IMPUESTO SOBRE ACTIVIDADES ECONOMICAS	7.452,30	0,00	0,00	0,00	7.452,30	0,00	7.452,30
2021	29000	IMPUESTO SOBRE CONSTRUCCIONES,INSTALACIONES Y OBRAS	57.274,32	0,00	0,00	0,00	57.274,32	111,55	57.162,77
2021	30200	TASA SERVICIO DE RECOGIDA DE BASURA	74.211,34	0,00	0,00	0,00	74.211,34	6.759,92	67.451,42
2021	30900	TASA POR DIRECCION E INSPECCION DE OBRAS	317.886,30	0,00	0,00	0,00	317.886,30	162.796,35	155.089,95
2021	31202	TASA POR SERVICIOS EDUCATIVOS. CONSERVATORIO	3.345,90	0,00	0,00	0,00	3.345,90	0,00	3.345,90

2021	31203	TASA SERVICIOS EDUCATIVOS. GUARDERÍA	13.506,71	0,00	0,00	0,00	13.506,71	0,00	13.506,71
2021	31301	PISCINAS E INSTALACIONES DEPORTIVAS	3,76	0,00	0,00	0,00	3,76	0,00	3,76
2021	32100	TASAS POR LICENCIAS URBANISTICAS(OBRAS MAYORES Y MENORES)	46.516,64	0,00	0,00	0,00	46.516,64	133,86	46.382,78
2021	32200	TASA CEDULAS DE HABITABILIDAD Y LICENCIAS PRIMERA OCUPACION	62,32	0,00	0,00	0,00	62,32	62,32	0,00
2021	32300	TASA POR OTROS SERVICIOS URBANISTICOS	205,68	0,00	0,00	0,00	205,68	0,00	205,68
2021	32500	TASA POR EXPEDICION DE DOCUMENTOS	180,00	0,00	0,00	0,00	180,00	0,00	180,00
2021	32901	OTRAS TASAS. LICENCIA DE APERTURA DE ESTABLECIMIENTOS	3.848,55	0,00	0,00	0,00	3.848,55	0,00	3.848,55
2021	32906	TASA DE LONJA Y MERCADO	264,05	0,00	0,00	0,00	264,05	0,00	264,05
2021	33100	TASA ENTRADA DE VEHICULOS A TRAVES DE LAS ACERAS	2.814,39	0,00	0,00	0,00	2.814,39	50,00	2.764,39
2021	33500	TASA POR OCUPACION DE LA VIA PUBLICA CON TERRAZAS	9.835,81	0,00	0,00	0,00	9.835,81	1.124,63	8.711,18
2021	33903	TASA POR INSTLACION DE QUIOSCOS EN LA VIA PUBLICA	902,70	0,00	0,00	0,00	902,70	902,70	0,00
2021	33904	TASA OCUP PUESTOS, BARRACAS, INDUSTRIAS CALLEJERAS, AMBULANT	2.046,00	0,00	0,00	0,00	2.046,00	0,00	2.046,00
2021	33905	TASA CAJEROS AUTOMATICOS	1.116,50	0,00	0,00	0,00	1.116,50	913,50	203,00
2021	39120	MULTAS POR INFRACCIONES DE LA ORDENANZA DE CIRCULACIÓN.	810,43	0,00	0,00	0,00	810,43	0,00	810,43
2021	39190	OTRAS MULTAS Y SANCIONES.	501,03	0,00	0,00	0,00	501,03	0,00	501,03
2021	39210	RECARGO EJECUTIVO.	487,11	0,00	0,00	0,00	487,11	0,00	487,11
2021	39300	INTERESES DE DEMORA	2,71	0,00	0,00	0,00	2,71	0,00	2,71
2021	39900	OTROS INGRESOS DIVERSOS	1.401,30	0,00	0,00	0,00	1.401,30	1.401,30	0,00
2021	54100	PRODUCTO DE ARRENDAMIENTOS DE FINCAS URBANAS	15.233,78	0,00	0,00	0,00	15.233,78	0,00	15.233,78
2021	54200	PRDUCTOS DE ARRENDAMIENTOS DE FINCAS RUSTICAS	1.461,48	0,00	0,00	0,00	1.461,48	0,00	1.461,48
2021	75080	OTRAS TRANSFERENCIAS DE CAPITAL DE LA ADMÓN GNRAL DE LA C.A	27.846,20	0,00	0,00	0,00	27.846,20	0,00	27.846,20
2021	76155	FINANCIACION INVERSIONES VARIAS 2021	15.189,32	0,00	0,00	0,00	15.189,32	0,00	15.189,32
2021	76300	DE MANCOMUNIDADES.	98.065,34	0,00	0,00	0,00	98.065,34	98.065,34	0,00
2021	79101	FEDER. EDUSI GALDAR- ANUL. 2017-2019	747.469,55	0,00	0,00	0,00	747.469,55	330.850,45	416.619,10
2022	11200	IMPUESTOS DIRECTOS DE NATURALEZA RUSTICA	54.806,21	0,00	0,00	0,00	54.806,21	17.693,07	37.113,14
2022	11301	IMPUESTOS S/BIENES INMUEBLES DE NATURALEZA URBANA	911.124,36	0,00	0,00	0,00	911.124,36	250.541,00	660.583,36
2022	11500	IMPUESTO SOBRE VEHICULOS DE TRACCION MECANICA	196.105,55	0,00	0,00	0,00	196.105,55	73.323,22	122.782,33
2022	11600	IMPUESTO S/EL INCREMENTO DEL VALOR DE LOS TERRENOS DE NATURA	470,20	0,00	0,00	0,00	470,20	0,00	470,20
2022	13000	IMPUESTO SOBRE ACTIVIDADES ECONOMICAS	12.731,52	0,00	0,00	0,00	12.731,52	5.338,13	7.393,39
2022	29000	IMPUESTO SOBRE CONSTRUCCIONES,INSTALACIONES Y OBRAS	21.275,27	0,00	0,00	0,00	21.275,27	2.604,58	18.670,69
2022	30200	TASA SERVICIO DE RECOGIDA DE BASURA	256.901,88	0,00	0,00	0,00	256.901,88	175.064,34	81.837,54
2022	30900	TASA POR DIRECCION E INSPECCION DE OBRAS	594.577,07	0,00	0,00	0,00	438.745,47	22.013,49	416.731,98
2022	31202	TASA POR SERVICIOS EDUCATIVOS. CONSERVATORIO	9.093,30	0,00	0,00	0,00	7.384,80	1.030,20	6.354,60
2022	31203	TASA SERVICIOS EDUCATIVOS. GUARDERÍA	1.000,01	0,00	0,00	0,00	1.000,01	237,15	762,86
2022	32100	TASAS POR LICENCIAS URBANISTICAS(OBRAS MAYORES Y MENORES)	14.096,99	0,00	0,00	0,00	14.096,99	3.023,13	11.073,86
2022	32500	TASA POR EXPEDICION DE DOCUMENTOS	74,22	0,00	0,00	0,00	74,22	0,00	74,22
2022	32901	OTRAS TASAS. LICENCIA DE APERTURA DE ESTABLECIMIENTOS	2.546,70	0,00	0,00	0,00	2.546,70	0,00	2.546,70
2022	32906	TASA DE LONJA Y MERCADO	6.525,41	0,00	0,00	0,00	6.525,41	5.814,76	710,65
2022	33100	TASA ENTRADA DE VEHICULOS A TRAVES DE LAS ACERAS	7.136,31	0,00	0,00	0,00	7.136,31	971,08	6.165,23
2022	33200	TAS UT.PRIVATIVA EMPRESAS EXPLOTADORAS DE SUMINISTRO	60.427,86	0,00	0,00	0,00	60.427,86	1.768,32	58.659,54
2022	33500	TASA POR OCUPACION DE LA VIA PUBLICA CON TERRAZAS	27.486,59	0,00	0,00	0,00	27.486,59	5.759,59	21.727,00
2022	33904	TASA OCUP PUESTOS, BARRACAS, INDUSTRIAS CALLEJERAS, AMBULANT	2.742,00	0,00	0,00	0,00	2.742,00	0,00	2.742,00
2022	33905	TASA CAJEROS AUTOMATICOS	913,50	0,00	0,00	0,00	913,50	913,50	0,00
2022	38900	REINTEGROS DE PRESUPUESTOS CERRADOS	53.525,27	0,00	0,00	0,00	53.525,27	0,00	53.525,27
2022	39120	MULTAS POR INFRACCIONES DE LA ORDENANZA DE CIRCULACIÓN.	1.597,22	0,00	0,00	0,00	1.597,22	834,66	762,56
2022	39190	OTRAS MULTAS Y SANCIONES.	1.155,95	0,00	0,00	0,00	1.155,95	872,99	282,96
2022	39900	OTROS INGRESOS DIVERSOS	439,42	0,00	0,00	0,00	439,42	0,00	439,42
2022	42090	OTRAS TRANSF CORRIENTES DE LA ADMÓN GENERAL DEL ESTADO.	136.119,00	0,00	0,00	0,00	136.119,00	136.119,00	0,00
2022	42100	DEL SERVICIO PÚBLICO DE EMPLEO ESTATAL.	140.657,64	0,00	0,00	0,00	140.657,64	140.657,64	0,00
2022	45002	TRANS CTES EN CUMPLIMIENTO DE CONV SERV SOC Y POLÍT DE IGUAL	67.856,94	0,00	0,00	0,00	67.856,94	67.856,94	0,00
2022	46100	DE DIPUTACIONES, CONSEJOS O CABILDOS.	107.928,60	0,00	0,00	0,00	107.928,60	107.928,60	0,00
2022	46104	CONVENIO RESIDENCIA ANCIANOS	101.461,59	0,00	0,00	0,00	101.461,59	101.461,59	0,00
2022	46105	AYUDA A DOMICILIO	6.246,25	0,00	0,00	0,00	6.246,25	6.246,25	0,00
2022	46107	CENTRO OCUPACIONAL	32.002,66	0,00	0,00	0,00	23.315,66	23.315,66	0,00
2022	46108	PISOS DISCAPACITADOS	12.762,08	0,00	0,00	0,00	12.762,08	12.762,08	0,00
2022	46110	CENTRO DE DIA	43.891,74	0,00	0,00	0,00	29.230,74	29.230,74	0,00

2022 46114	OTRAS CONSEJERIAS	2.560,67	0,00	0,00	0,00	2.560,67	2.560,67	0,00
2022 46115	SPAP servicios sociales	29.679,00	0,00	0,00	0,00	29.679,00	29.679,00	0,00
2022 54100	PRODUCTO DE ARRENDAMIENTOS DE FINCAS URBANAS	16.427,97	0,00	0,00	0,00	16.427,97	6.600,00	9.827,97
2022 54200	PRDUCTOS DE ARRENDAMIENTOS DE FINCAS RUSTICAS	6.882,81	0,00	0,00	0,00	6.882,81	4.024,18	2.858,63
2022 59900	OTROS INGRESOS. P.FOTOVOLTAICAS Y OTROS	299,68	0,00	0,00	0,00	0,00	0,00	0,00
2022 72000	DE LA ADMINISTRACION GENERAL DEL ESTADO	910.865,80	0,00	0,00	0,00	910.865,80	700.165,80	210.700,00
2022 75016	OTRAS CONSEJERÍAS DEL GOBIERNO DE CANARIAS	360.935,52	0,00	0,00	0,00	350.894,10	289.148,51	61.745,59
2022 75080	OTRAS TRANSFERENCIAS DE CAPITAL DE LA ADMÓN GNRAL DE LA C.A	25.820,70	0,00	0,00	0,00	25.820,70	25.820,70	0,00
2022 76100	DE DIPUTACIONES, CONSEJOS O CABILDOS INSULARES.	3.975.997,88	0,00	0,00	0,00	3.975.997,88	2.984.247,13	991.750,75
		27.535.501,61	114,38	0,00	0,00	27.344.106,03	6.342.077,62	21.002.028,41

ESTADO DE EJECUCIÓN

Clasificación CAPÍTULO	DENOMINACIÓN DE LOS CAPÍTULOS	Previsiones Iniciales	Modificaciones	Previsiones Definitivas	Derechos Netos	Ingresos Realizados	Devoluciones de Ingresos	Recaudación Líquida	Pendiente de Cobro	Estado de Ejecución
1	IMPUESTOS DIRECTOS.	5.025.000,00		5.025.000,00	4.768.709,74	3.767.562,53	80.680,31	3.686.882,22	1.081.827,52	-256.290,26
2	IMPUESTOS INDIRECTOS.	6.001.260,45		6.001.260,45	6.360.588,32	6.349.598,71	1.193,85	6.348.404,86	12.183,46	359.327,87
3	TASAS, PRECIOS PÚBLICOS Y OTROS INGRESOS.	4.165.542,07		4.165.542,07	3.878.443,82	2.923.823,07	259.510,48	2.664.312,59	1.214.131,23	-287.098,25
4	TRANSFERENCIA CORRIENTES.	14.846.973,63	5.143.930,96	19.990.904,59	17.694.623,31	15.401.847,02	40.745,72	15.361.101,30	2.333.522,01	-2.296.281,28
5	INGRESOS PATRIMONIALES.	940.000,00		940.000,00	746.949,23	1.254.215,12	578.738,11	675.477,01	71.472,22	-193.050,77
6	ENAJENACIÓN DE INVERSIONES REALES.				569,12	569,12		569,12		569,12
7	TRANSFERENCIAS DE CAPITAL.	6.713.804,45	6.814.984,14	13.528.788,59	13.630.277,38	4.432.376,04	17.613,82	4.414.762,22	9.215.515,16	101.488,79
8	ACTIVOS FINANCIEROS.	5.000,00	27.446.522,93	27.451.522,93						-27.451.522,93
9	PASIVOS FINANCIEROS.									
	Suma Total Ingresos.	37.697.580,60	39.405.438,03	77.103.018,63	47.080.160,92	34.129.991,61	978.482,29	33.151.509,32	13.928.651,60	-30.022.857,71

PRESUPUESTO DE GASTOS

2023

ESTADO DE EJECUCIÓN

Clasificación CAPÍTULO	DENOMINACIÓN DE LOS CAPÍTULOS	Créditos Iniciales	Modificaciones	Créditos Totales	Obligaciones Reconocidas	Pagos Realizados	Reintegros de Gastos	Pagos Líquidos	Pendiente de Pago	Estado de Ejecución
1	GASTOS DE PERSONAL.	12.989.368,97	4.476.693,78	17.466.062,75	12.860.300,69	12.849.609,64	25.558,02	12.824.051,62	36.249,07	4.605.762,06
2	GASTOS CORRIENTES EN BIENES Y SERVICIOS.	10.489.481,78	3.032.325,15	13.521.806,93	10.985.244,16	8.564.257,82	3.771,07	8.560.486,75	2.424.757,41	2.536.562,77
3	GASTOS FINANCIEROS.	214.462,23	60.027,00	274.489,23	168.987,58	162.089,21	24,45	162.064,76	6.922,82	105.501,65
4	TRANSFERENCIAS CORRIENTES.	1.678.000,00	394.009,02	2.072.009,02	1.293.113,42	1.147.538,51		1.147.538,51	145.574,91	778.895,60
5	FONDO DE CONTINGENCIA Y OTROS IMPREVISTOS	424.235,63		424.235,63						424.235,63
6	INVERSIONES REALES.	6.692.935,39	31.043.355,69	37.736.291,08	18.451.080,92	15.961.496,85		15.961.496,85	2.489.584,07	19.285.210,16
7	TRANSFERENCIAS DE CAPITAL.		399.027,46	399.027,46	74.328,37	73.918,15		73.918,15	410,22	324.699,09
8	ACTIVOS FINANCIEROS.	5.000,00		5.000,00						5.000,00
9	PASIVOS FINANCIEROS.	1.069.985,36		1.069.985,36	1.043.656,04	851.653,64		851.653,64	192.002,40	26.329,32
	Suma Total Gastos.	33.563.469,36	39.405.438,10	72.968.907,46	44.876.711,18	39.610.563,82	29.353,54	39.581.210,28	5.295.500,90	28.092.196,28

	Diferencia. . .	4.134.111,24	-0,07	4.134.111,17	2.203.449,74	-5.480.572,21	949.128,75	-6.429.700,96	8.633.150,70	-1.930.661,43
--	-----------------	--------------	-------	--------------	--------------	---------------	------------	---------------	--------------	---------------

(2023)

Pág.

1

RESUMEN DE OBLIGACIONES RECONOCIDAS NETAS POR CLASIFICACIÓN PROGRAMA Y CAPÍTULO

ÁREA DE GASTO POLÍTICA GRUPO PROG.	CAPÍTULO								TOTAL
	1	2	3	4	6	7	8	9	
0 DEUDA PÚBLICA.									
01 DEUDA PÚBLICA.									
011 DEUDA PÚBLICA.			168.987,58					1.043.656,04	1.212.643,62
Total Política			168.987,58					1.043.656,04	1.212.643,62
Total Área de Gasto			168.987,58					1.043.656,04	1.212.643,62
1 SERVICIOS PÚBLICOS BÁSICOS.									
13 SEGURIDAD Y MOVILIDAD CIUDADANA.									
130 ADMINISTRACIÓN GENERAL DE LA SEGURIDAD Y PROTECCIÓN CIVIL.									
132 SEGURIDAD Y ORDEN PÚBLICO.	1.960.488,20	88.122,51			37.458,54				2.086.069,25
133 ORDENACIÓN DEL TRÁFICO Y DEL ESTACIONAMIENTO.	81,90	85.241,79			123.766,54				209.090,23
134 MOVILIDAD URBANA									
135 PROTECCIÓN CIVIL	42.221,44	384,48							42.605,92
136 SERVICIO DE PREVENCIÓN Y EXTINCIÓN DE INCENDIOS				298.571,68					298.571,68
Total Política	2.002.791,54	173.748,78		298.571,68	161.225,08				2.636.337,08
15 VIVIENDA Y URBANISMO.									
150 ADMINISTRACIÓN GENERAL DE VIVIENDA Y URBANISMO.	57.202,91			124.882,04	346.860,11				528.945,06
151 URBANISMO: PLANEAMIENTO, GESTIÓN, EJECUCIÓN Y DISCIPLINA URB	654.221,21	386.883,41			4.686.976,60				5.728.081,22
152 VIVIENDA.		1.126,76							1.126,76
153 VIAS PÚBLICAS	209.955,40	381.485,96			5.136.056,72				5.727.498,08
Total Política	921.379,52	769.496,13		124.882,04	10.169.893,43				11.985.651,12
16 BIENESTAR COMUNITARIO .									
160 ALCANTARILLADO		478.532,46			362.800,60				841.333,06
161 ABASTECIMIENTO DOMICILIARIO DE AGUA		203.895,03		132.539,36					336.434,39
162 RECOGIDA, GESTIÓN Y TRATAMIENTO DE RESIDUOS.		1.069.408,62			5.302,92				1.074.711,54
163 LIMPIEZA VIARIA.	26.108,15	487.011,12							513.119,27
164 CEMENTERIO Y SERVICIOS FUNERARIOS.		7.010,71			62.132,89				69.143,60

(2023)

RESUMEN DE OBLIGACIONES RECONOCIDAS NETAS POR CLASIFICACIÓN PROGRAMA Y CAPÍTULO

ÁREA DE GASTO POLÍTICA GRUPO PROG.	CAPÍTULO								TOTAL
	1	2	3	4	6	7	8	9	
165 ALUMBRADO PÚBLICO.	103.586,62	131.403,36			461.464,79				696.454,77
Total Política	129.694,77	2.377.261,30		132.539,36	891.701,20				3.531.196,63
17 MEDIO AMBIENTE.									
170 ADMINISTRACIÓN GENERAL DEL MEDIO AMBIENTE.		19.420,49							19.420,49
171 PARQUES Y JARDINES.	264.237,99	283.964,79			569.570,81				1.117.773,59
172 PROTECCIÓN Y MEJORA DEL MEDIO AMBIENTE.		60.755,87			211.342,50				272.098,37
Total Política	264.237,99	364.141,15			780.913,31				1.409.292,45
Total Área de Gasto	3.318.103,82	3.684.647,36		555.993,08	12.003.733,02				19.562.477,28
2 ACTUACIONES DE PROTECCIÓN Y PROMOCIÓN SOCIAL.									
23 SERVICIOS SOCIALES Y PROMOCIÓN SOCIAL.									
231 ASISTENCIA SOCIAL PRIMARIA	1.766.812,37	1.740.369,11		163.226,28	150.026,12				3.820.433,88
Total Política	1.766.812,37	1.740.369,11		163.226,28	150.026,12				3.820.433,88
24 FOMENTO DEL EMPLEO.									
241 FOMENTO DEL EMPLEO.	1.448.607,58	151.390,22			120.475,15	74.328,37			1.794.801,32
Total Política	1.448.607,58	151.390,22			120.475,15	74.328,37			1.794.801,32
Total Área de Gasto	3.215.419,95	1.891.759,33		163.226,28	270.501,27	74.328,37			5.615.235,20
3 PRODUCCIÓN DE BIENES PÚBLICOS DE CARÁCTER PREFERENTE.									
31 SANIDAD.									
311 PROTECCIÓN DE LA SALUBRIDAD PÚBLICA	64.367,29	29.179,48			138.275,92				231.822,69
Total Política	64.367,29	29.179,48			138.275,92				231.822,69
32 EDUCACIÓN.									
320 ADMINISTRACIÓN GENERAL DE EDUCACIÓN.	319.796,30	573.483,83		40.000,00	2.421.053,72				3.354.333,85
326 SERVICIOS COMPLEMENTARIOS DE EDUCACIÓN	887.115,58	97.972,91		43.492,00	45.798,01				1.074.378,50
327 FOMENTO DE LA CONVIVENCIA CIUDADANA									
Total Política	1.206.911,88	671.456,74		83.492,00	2.466.851,73				4.428.712,35

(2023)

RESUMEN DE OBLIGACIONES RECONOCIDAS NETAS POR CLASIFICACIÓN PROGRAMA Y CAPÍTULO

ÁREA DE GASTO POLÍTICA GRUPO PROG.	CAPÍTULO								TOTAL
	1	2	3	4	6	7	8	9	
Total Política	689.388,25	315.409,62			624,88				1.005.422,75
Total Área de Gasto	3.758.404,95	1.741.106,11		284.732,62	261.558,38				6.045.802,06
Total	12.860.300,69	10.985.244,16	168.987,58	1.293.113,42	18.451.080,92	74.328,37		1.043.656,04	44.876.711,18

**CUENTA DEL RESULTADO ECONÓMICO-PATRIMONIAL
EJERCICIO 2023**

CUENTAS	NOTAS EN MEMORIA	EJ.: 2023	EJ.: 2022
	1. Ingresos tributarios y urbanísticos	14.677.298,99	12.996.901,13
72,73	a) Impuestos	11.118.220,84	9.354.260,56
740,742	b) Tasas	3.481.385,15	3.630.114,92
744	c) Contribuciones especiales		
745,746	d) Ingresos urbanísticos	77.693,00	12.525,65
	2. Transferencias y subvenciones recibidas	31.330.000,69	26.980.756,48
	a) Del ejercicio	31.330.000,69	26.980.756,48
751	a.1) Subvenciones recibidas para financiar gastos del ejercicio	18.514.836,66	18.541.186,27
750	a.2) Transferencias	12.815.164,03	8.439.570,21
752	a.3) Subvenciones recibidas para cancelación de pasivos que no supongan financiación específica de un elemento patrimonial		
7530	b) Imputación de subvenciones para el inmovilizado no financiero		
754	c) Imputación de subvenciones para activos corrientes y otras		
	3. Ventas y prestaciones de servicios	1.264,46	1.357,91
700,701,702,703,704	a) Ventas		
741,705	b) Prestación de servicios	1.264,46	1.357,91
707	c) Imputación de ingresos por activos construidos o adquiridos para otras entidades		
71,7940,(6940)	4. Variación de existencias de productos terminados y en curso de fabricación y deterioro de valor		
780,781,782,783,784	5. Trabajos realizados por la entidad para su inmovilizado		
776,777	6. Otros ingresos de gestión ordinaria	626.768,41	1.251.379,43
795	7. Excesos de provisiones		
	A) TOTAL INGRESOS DE GESTIÓN ORDINARIA (1+2+3+4+5+6+7)	46.635.332,55	41.230.394,95
	8. Gastos de personal	-12.860.300,69	-12.464.126,55
(640),(641)	a) Sueldos, salarios y asimilados	-8.954.111,28	-8.899.878,66
(642),(643),(644),(645)	b) Cargas sociales	-3.906.189,41	-3.564.247,89
(65)	9. Transferencias y subvenciones concedidas	-1.367.441,79	-1.520.496,95
	10. Aprovisionamientos		
(600),(601),(602),(605), (607),61	a) Consumo de mercaderías y otros aprovisionamientos		
(6941),(6942),(6943),7941,7942,7943	b) Deterioro de valor de mercaderías, materias primas y otros aprovisionamientos		
	11. Otros gastos de gestión ordinaria	-10.985.882,37	-10.410.704,71
(62)	a) Suministros y servicios exteriores	-10.097.913,66	-9.204.746,55
(63)	b) Tributos	-887.968,71	-1.205.958,16
(676)	c) Otros		
(68)	12. Amortización del inmovilizado		
	B) TOTAL GASTOS DE GESTIÓN ORDINARIA (8+9+10+11+12)	-25.213.624,85	-24.395.328,21
	I. Resultado (ahorro o desahorro) de la gestión ordinaria (A+B)	21.421.707,70	16.835.066,74

**CUENTA DEL RESULTADO ECONÓMICO-PATRIMONIAL
EJERCICIO 2023**

CUENTAS	NOTAS EN MEMORIA	EJ.: 2023	EJ.: 2022
	13. Deterioro de valor y resultados por enajenación del inmovilizado no financiero y activos en estado de venta		
(690),(691),(692),(693) ,(6948),790,791,792 ,793,7948,799 770,771,772,773 ,774,(670),(671),(672) ,(673),(674)	a) Deterioro de valor		
7531	b) Bajas y enajenaciones		
	c) Imputación de subvenciones para el inmovilizado no financiero		
	14. Otras partidas no ordinarias	15.862,14	84.351,56
775,778	a) Ingresos	15.862,14	85.797,93
(678)	b) Gastos		-1.446,37
	II. Resultado de las operaciones no financieras (I+13+14)	21.437.569,84	16.919.418,30
	15. Ingresos financieros	421.549,51	115.044,25
	a) De participaciones en instrumentos de patrimonio		
7630	a.1) En entidades del grupo, multigrupo y asociadas		
760	a.2) En otras entidades		
	b) De valores representativos de deuda, de créditos y de otras inversiones financieras	421.549,51	115.044,25
7631,7632	b.1) En entidades del grupo, multigrupo y asociadas		
761,762,769,76454 ,(66454)	b.2) Otros	421.549,51	115.044,25
	16. Gastos financieros	-168.987,58	-211.789,12
(663)	a) Por deudas con entidades del grupo, multigrupo y asociadas		
(660),(661),(662),(669) ,76451,(66451)	b) Otros	-168.987,58	-211.789,12
785,786,787,788 ,789	17. Gastos financieros imputados al activo		
	18. Variación del valor razonable en activos y pasivos financieros		
7646,(6646),76459,(66459)	a) Derivados financieros		
7640,7642,76452,76453 ,(6640),(6642),(66452),(66453)	b) Otros activos y pasivos a valor razonable con imputación en resultados		
7641,(6641)	c) Imputación al resultado del ejercicio por activos financieros disponibles para la venta		
768,(668)	19. Diferencias de cambio		
	20. Deterioro de valor, bajas y enajenaciones de activos y pasivos financieros	-1.555.022,03	-1.683.170,61
796,7970,766,(6960) ,(6961),(6962),(6970),(666) ,7980,7981,7982,(6980) ,(6981),(6982),(6670)	a) De entidades del grupo, multigrupo y asociadas		

CUENTA DEL RESULTADO ECONÓMICO-PATRIMONIAL
EJERCICIO 2023

CUENTAS		NOTAS EN MEMORIA	EJ.: 2023	EJ.: 2022
765,7971,7983,7984 ,7985,(665),(6671),6963 ,(6971),(6983),(6984),(6985) 755,756	b) Otros 21. Subvenciones para la financiación de operaciones financieras		-1.555.022,03	-1.683.170,61
	III. Resultado de las operaciones financieras (15+16+17+18+19+20+21)		-1.302.460,10	-1.779.915,48
	IV. Resultado (ahorro o desahorro) neto del ejercicio (II+ III)		20.135.109,74	15.139.502,82
	+ Ajustes en la cuenta del resultado del ejercicio anterior			
	Resultado del ejercicio anterior ajustado (IV+Ajustes)			15.139.502,82

ESTADO DE CAMBIOS EN EL PATRIMONIO NETO

EJERCICIO 2023

	NOTAS EN MEMORIA	I. Patrimonio	II. Patrimonio generado	III. Ajustes por cambios de valor	IV. Subvenciones recibidas	TOTAL
PATRIMONIO NETO AL FINAL DEL EJERCICIO 2022		13.552.614,77	105.688.207,54	0,00	9.548.367,14	128.789.189,45
AJUSTES POR CAMBIOS DE CRITERIOS CONTABLES Y CORRECCIÓN DE ERRORES		0,00	-188.615,74	0,00	0,00	-188.615,74
PATRIMONIO NETO INICIAL AJUSTADO DEL EJERCICIO 2023 (A+B)		13.552.614,77	105.499.591,80	0,00	9.548.367,14	128.600.573,71
VARIACIONES DEL PATRIMONIO NETO EJERCICIO 2023		0,00	31.784.938,11	0,00	0,00	31.784.938,11
1. Ingresos y gastos reconocidos en el ejercicio		0,00	15.139.502,82	0,00	0,00	15.139.502,82
2. Operaciones patrimoniales con la entidad o entidades propietarias		0,00	0,00	0,00	0,00	0,00
3. Otras variaciones del patrimonio neto		0,00	16.645.435,29	0,00	0,00	16.645.435,29
PATRIMONIO NETO AL FINAL DEL EJERCICIO 2023 (C+D)		13.552.614,77	137.284.529,91	0,00	9.548.367,14	160.385.511,82

(2023)

RESUMEN DE OBLIGACIONES RECONOCIDAS NETAS POR CLASIFICACIÓN ECONÓMICA Y PROGRAMA

PROGRAMA	CAPÍTULO	ARTÍCULO	CONCEPTO	SUBCONCEPTO	OBLIGACIONES RECONOCIDAS NETAS
011 DEUDA PÚBLICA.	3				168.987,58
		31			164.048,15
			310		156.155,79
				31001	11.591,36
				31002	20.407,52
				31003	7.087,39
				31004	13.645,43
				31024	38.216,17
				31025	30,00
				31026	1.229,87
				31029	63.948,05
			319		7.892,36
				31900	7.892,36
		35			4.939,43
			352		4.939,43
				35200	4.939,43
	9				1.043.656,04
		91			1.043.656,04
			913		1.043.656,04
				91301	203.357,18
				91304	731.791,04

(2023)

RESUMEN DE OBLIGACIONES RECONOCIDAS NETAS POR CLASIFICACIÓN ECONÓMICA Y PROGRAMA

PROGRAMA	CAPÍTULO	ARTÍCULO	CONCEPTO	SUBCONCEPTO	OBLIGACIONES RECONOCIDAS NETAS
				91305	61.544,40
				91310	46.963,42
TOTAL PROGRAMA 011					1.212.643,62
132 SEGURIDAD Y ORDEN PÚBLICO.	1				1.960.488,20
		12			1.143.970,37
			120		529.232,94
				12000	529.232,94
			121		614.737,43
				12100	255.233,79
				12101	178.679,45
				12103	180.824,19
		13			63.806,79
			130		30.637,07
				13000	14.282,24
				13002	16.354,83
			131		33.169,72
				13100	33.169,72
		15			239.956,79
			150		239.956,79
				15000	117.978,38
				15001	121.978,41

(2023)

RESUMEN DE OBLIGACIONES RECONOCIDAS NETAS POR CLASIFICACIÓN ECONÓMICA Y PROGRAMA

PROGRAMA	CAPÍTULO	ARTÍCULO	CONCEPTO	SUBCONCEPTO	OBLIGACIONES RECONOCIDAS NETAS
		16			512.754,25
			160		512.754,25
				16000	512.754,25
	2				88.122,51
		21			4.829,81
			213		2.974,63
				21300	2.974,63
			214		1.855,18
				21400	1.855,18
		22			83.292,70
			220		248,00
				22000	248,00
			221		2.085,30
				22104	1.833,95
				22199	251,35
			223		4.986,23
				22300	4.986,23
			226		11.425,83
				22604	1.862,06
				22699	9.563,77
			227		64.547,34
				22799	64.547,34

(2023)

RESUMEN DE OBLIGACIONES RECONOCIDAS NETAS POR CLASIFICACIÓN ECONÓMICA Y PROGRAMA

PROGRAMA	CAPÍTULO	ARTÍCULO	CONCEPTO	SUBCONCEPTO	OBLIGACIONES RECONOCIDAS NETAS
	6				37.458,54
		62			37.458,54
			623		27.691,02
				62300	27.691,02
			625		801,55
				62500	801,55
			626		8.965,97
				62600	8.965,97
TOTAL PROGRAMA 132					2.086.069,25
133 ORDENACIÓN DEL TRÁFICO Y DEL ESTACIONAMIENTO.	1				81,90
		16			81,90
			160		81,90
				16000	81,90
	2				85.241,79
		20			38.230,32
			203		38.230,32
				20300	38.230,32
		21			6.215,13
			213		6.215,13
				21300	6.215,13
		22			40.796,34
			221		1.815,50

(2023)

RESUMEN DE OBLIGACIONES RECONOCIDAS NETAS POR CLASIFICACIÓN ECONÓMICA Y PROGRAMA

PROGRAMA	CAPÍTULO	ARTÍCULO	CONCEPTO	SUBCONCEPTO	OBLIGACIONES RECONOCIDAS NETAS
				22100	1.227,00
				22199	588,50
			227		38.980,84
				22799	38.980,84
	6				123.766,54
		62			123.766,54
			623		123.766,54
				62300	123.766,54
TOTAL PROGRAMA 133					209.090,23
135					
PROTECCIÓN CIVIL					
	1				42.221,44
		13			31.587,05
			130		31.587,05
				13000	14.963,30
				13002	16.623,75
		16			10.634,39
			160		10.634,39
				16000	10.634,39
	2				384,48
		21			384,48
			213		384,48
				21300	384,48
TOTAL PROGRAMA 135					42.605,92

(2023)

RESUMEN DE OBLIGACIONES RECONOCIDAS NETAS POR CLASIFICACIÓN ECONÓMICA Y PROGRAMA

PROGRAMA	CAPÍTULO	ARTÍCULO	CONCEPTO	SUBCONCEPTO	OBLIGACIONES RECONOCIDAS NETAS
136 SERVICIO DE PREVENCIÓN Y EXTINCIÓN DE INCENDIOS	4				298.571,68
		46			298.571,68
			467		298.571,68
				46700	298.571,68
TOTAL PROGRAMA 136					298.571,68
150 ADMINISTRACIÓN GENERAL DE VIVIENDA Y URBANISMO.	1				57.202,91
		13			43.343,45
			130		43.343,45
				13000	22.574,75
				13002	20.768,70
		16			13.859,46
			160		13.859,46
				16000	13.859,46
	4				124.882,04
		48			124.882,04
			480		124.882,04
				48000	124.882,04
	6				346.860,11
		62			346.860,11
			622		346.860,11
				62200	346.860,11

(2023)

RESUMEN DE OBLIGACIONES RECONOCIDAS NETAS POR CLASIFICACIÓN ECONÓMICA Y PROGRAMA

PROGRAMA		CAPÍTULO	ARTÍCULO	CONCEPTO	SUBCONCEPTO	OBLIGACIONES RECONOCIDAS NETAS
TOTAL PROGRAMA 150						528.945,06
151	URBANISMO: PLANEAMIENTO, GESTIÓN, EJECUCIÓN Y DISCIPLINA URB	1				654.221,21
			12			157.651,71
				120		104.664,60
					12000	104.664,60
				121		52.987,11
					12100	31.711,58
					12101	19.655,38
					12103	1.620,15
			13			336.852,41
				130		281.050,48
					13000	145.568,38
					13002	135.482,10
				131		55.801,93
					13100	55.801,93
			16			159.717,09
				160		159.717,09
					16000	159.717,09
		2				386.883,41
			21			31.868,54
				213		31.868,54

(2023)

RESUMEN DE OBLIGACIONES RECONOCIDAS NETAS POR CLASIFICACIÓN ECONÓMICA Y PROGRAMA

PROGRAMA	CAPÍTULO	ARTÍCULO	CONCEPTO	SUBCONCEPTO	OBLIGACIONES RECONOCIDAS NETAS
				21300	31.868,54
		22			355.014,87
			226		13.255,26
				22604	13.172,17
				22699	83,09
			227		341.759,61
				22706	102.291,64
				22799	239.467,97
	6				4.686.976,60
		60			785.399,44
			600		304.966,82
				60000	304.966,82
			609		480.432,62
				60902	480.432,62
		61			297.100,43
			619		297.100,43
				61906	297.100,43
		62			1.472.373,78
			622		1.350.789,43
				62200	1.350.789,43
			623		101.194,85
				62300	101.194,85

(2023)

RESUMEN DE OBLIGACIONES RECONOCIDAS NETAS POR CLASIFICACIÓN ECONÓMICA Y PROGRAMA

PROGRAMA	CAPÍTULO	ARTÍCULO	CONCEPTO	SUBCONCEPTO	OBLIGACIONES RECONOCIDAS NETAS
			625		20.389,50
				62500	20.389,50
		63			2.132.102,95
			632		2.132.102,95
				63200	1.054.367,32
				63201	1.077.735,63
TOTAL PROGRAMA 151					5.728.081,22
1522					
CONSERVACIÓN Y REHABILITACIÓN DE LA EDIFICACIÓN		2			1.126,76
		22			1.126,76
			227		1.126,76
				22799	1.126,76
TOTAL PROGRAMA 1522					1.126,76
1532					
PAVIMENTACIÓN DE VÍAS PÚBLICAS		1			209.955,40
		12			3.953,52
			120		3.953,52
				12000	3.953,52
		13			133.891,67
			130		133.891,67
				13000	88.972,21
				13002	44.919,46
		15			6.662,31

(2023)

RESUMEN DE OBLIGACIONES RECONOCIDAS NETAS POR CLASIFICACIÓN ECONÓMICA Y PROGRAMA

PROGRAMA	CAPÍTULO	ARTÍCULO	CONCEPTO	SUBCONCEPTO	OBLIGACIONES RECONOCIDAS NETAS
			150		6.662,31
				15000	3.717,06
				15001	2.945,25
		16			65.447,90
			160		65.447,90
				16000	65.447,90
	2				381.485,96
		20			8.071,31
			203		8.071,31
				20300	8.071,31
		21			49.337,30
			213		49.337,30
				21300	49.337,30
		22			324.077,35
			221		2.316,70
				22104	2.316,70
			223		1.962,68
				22300	1.962,68
			226		51,57
				22699	51,57
			227		319.746,40
				22799	319.746,40

(2023)

RESUMEN DE OBLIGACIONES RECONOCIDAS NETAS POR CLASIFICACIÓN ECONÓMICA Y PROGRAMA

PROGRAMA	CAPÍTULO	ARTÍCULO	CONCEPTO	SUBCONCEPTO	OBLIGACIONES RECONOCIDAS NETAS
	6				5.136.056,72
		61			16.489,54
			619		16.489,54
				61901	16.489,54
		62			2.200.550,27
			622		2.145.759,26
				62200	2.145.759,26
			623		49.139,27
				62300	49.139,27
			625		5.651,74
				62500	5.651,74
		63			2.919.016,91
			632		2.919.016,91
				63200	2.919.016,91
TOTAL PROGRAMA 1532					5.727.498,08
160 ALCANTARILLADO	2				478.532,46
		21			3.307,35
			213		3.307,35
				21300	3.307,35
		22			475.225,11
			225		362.801,90
				22502	362.801,90

(2023)

RESUMEN DE OBLIGACIONES RECONOCIDAS NETAS POR CLASIFICACIÓN ECONÓMICA Y PROGRAMA

PROGRAMA	CAPÍTULO	ARTÍCULO	CONCEPTO	SUBCONCEPTO	OBLIGACIONES RECONOCIDAS NETAS
			227		112.423,21
				22799	112.423,21
	6				362.800,60
		62			30.192,93
			622		14.668,36
				62200	14.668,36
			623		15.524,57
				62300	15.524,57
		63			332.607,67
			632		332.607,67
				63200	332.607,67
TOTAL PROGRAMA 160					841.333,06
161 ABASTECIMIENTO DOMICILIARIO DE AGUA					
	2				203.895,03
		22			203.895,03
			221		118.972,13
				22101	118.959,85
				22104	12,28
			227		84.922,90
				22799	84.922,90
	4				132.539,36
		47			132.539,36
			472		132.539,36

(2023)

RESUMEN DE OBLIGACIONES RECONOCIDAS NETAS POR CLASIFICACIÓN ECONÓMICA Y PROGRAMA

PROGRAMA	CAPÍTULO	ARTÍCULO	CONCEPTO	SUBCONCEPTO	OBLIGACIONES RECONOCIDAS NETAS
				472	132.539,36
TOTAL PROGRAMA 161					336.434,39
1621 RECOGIDA DE RESIDUOS.	2				549.089,01
		22			549.089,01
			227		549.089,01
				22799	549.089,01
	6				5.302,92
		62			5.302,92
			625		5.302,92
				62500	5.302,92
TOTAL PROGRAMA 1621					554.391,93
1623 TRATAMIENTO DE RESIDUOS	2				520.319,61
		22			520.319,61
			225		520.319,61
				22502	520.319,61
TOTAL PROGRAMA 1623					520.319,61
163 LIMPIEZA VIARIA.	1				26.108,15
		13			16.212,01
			131		16.212,01
				13100	16.212,01

(2023)

RESUMEN DE OBLIGACIONES RECONOCIDAS NETAS POR CLASIFICACIÓN ECONÓMICA Y PROGRAMA

PROGRAMA	CAPÍTULO	ARTÍCULO	CONCEPTO	SUBCONCEPTO	OBLIGACIONES RECONOCIDAS NETAS
		16			9.896,14
			160		9.896,14
				16000	9.896,14
	2				487.011,12
		21			842,27
			213		842,27
				21300	842,27
		22			486.168,85
			221		419,87
				22104	419,87
			227		485.748,98
				22799	485.748,98
TOTAL PROGRAMA 163					513.119,27
164 CEMENTERIO Y SERVICIOS FUNERARIOS.	2				7.010,71
		21			758,10
			213		758,10
				21300	758,10
		22			6.252,61
			221		496,22
				22110	496,22
			226		1.038,39
				22699	1.038,39

(2023)

RESUMEN DE OBLIGACIONES RECONOCIDAS NETAS POR CLASIFICACIÓN ECONÓMICA Y PROGRAMA

PROGRAMA	CAPÍTULO	ARTÍCULO	CONCEPTO	SUBCONCEPTO	OBLIGACIONES RECONOCIDAS NETAS
			227		4.718,00
				22799	4.718,00
	6				62.132,89
		62			46.819,31
			622		43.782,97
				62200	43.782,97
			623		2.244,34
				62300	2.244,34
			625		792,00
				62500	792,00
		63			15.313,58
			632		15.313,58
				63200	15.313,58
TOTAL PROGRAMA 164					69.143,60
165 ALUMBRADO PÚBLICO.					
		1			103.586,62
			12		25.822,40
			120		14.516,21
				12000	14.516,21
			121		11.306,19
				12100	5.069,04
				12101	4.902,00
				12103	1.335,15

(2023)

RESUMEN DE OBLIGACIONES RECONOCIDAS NETAS POR CLASIFICACIÓN ECONÓMICA Y PROGRAMA

PROGRAMA	CAPÍTULO	ARTÍCULO	CONCEPTO	SUBCONCEPTO	OBLIGACIONES RECONOCIDAS NETAS
		13			51.188,53
			130		50.261,64
				13000	27.649,26
				13002	22.612,38
			131		926,89
				13100	926,89
		15			2.570,33
			150		2.570,33
				15001	2.570,33
		16			24.005,36
			160		22.347,60
				16000	22.347,60
			164		1.657,76
				16400	1.657,76
	2				131.403,36
		21			18.369,27
			213		18.369,27
				21300	18.369,27
		22			113.034,09
			221		3.508,87
				22103	3.090,00
				22104	418,87

(2023)

RESUMEN DE OBLIGACIONES RECONOCIDAS NETAS POR CLASIFICACIÓN ECONÓMICA Y PROGRAMA

PROGRAMA	CAPÍTULO	ARTÍCULO	CONCEPTO	SUBCONCEPTO	OBLIGACIONES RECONOCIDAS NETAS
			226		95,28
				22699	95,28
			227		109.429,94
				22799	109.429,94
	6				461.464,79
		62			283.802,19
			622		197.459,83
				62200	197.459,83
			623		86.282,36
				62300	86.282,36
			625		60,00
				62500	60,00
		63			177.662,60
			632		177.662,60
				63200	177.662,60
TOTAL PROGRAMA 165					696.454,77
170 ADMINISTRACIÓN GENERAL DEL MEDIO AMBIENTE.					
	2				19.420,49
		21			3.522,90
			213		3.522,90
				21300	3.522,90
		22			15.897,59
			226		1.060,50

(2023)

RESUMEN DE OBLIGACIONES RECONOCIDAS NETAS POR CLASIFICACIÓN ECONÓMICA Y PROGRAMA

PROGRAMA	CAPÍTULO	ARTÍCULO	CONCEPTO	SUBCONCEPTO	OBLIGACIONES RECONOCIDAS NETAS
				22602	760,50
				22699	300,00
			227		14.837,09
				22799	14.837,09
TOTAL PROGRAMA 170					19.420,49
171 PARQUES Y JARDINES.	1				264.237,99
		12			37.948,26
			120		16.427,67
				12000	16.427,67
			121		21.520,59
				12100	13.041,27
				12101	7.144,17
				12103	1.335,15
		13			157.590,26
			130		139.298,10
				13000	76.868,97
				13002	62.429,13
			131		18.292,16
				13100	18.292,16
		15			310,39
			150		310,39

(2023)

RESUMEN DE OBLIGACIONES RECONOCIDAS NETAS POR CLASIFICACIÓN ECONÓMICA Y PROGRAMA

PROGRAMA	CAPÍTULO	ARTÍCULO	CONCEPTO	SUBCONCEPTO	OBLIGACIONES RECONOCIDAS NETAS
				15001	310,39
		16			68.389,08
			160		68.389,08
				16000	68.389,08
	2				283.964,79
		20			911,64
			203		911,64
				20300	911,64
		21			29.959,23
			213		29.959,23
				21300	29.959,23
		22			253.093,92
			221		26.405,09
				22104	1.471,72
				22110	314,15
				22111	12.075,82
				22199	12.543,40
			223		7.644,65
				22300	7.644,65
			226		71.880,81
				22699	71.880,81
			227		147.163,37

(2023)

RESUMEN DE OBLIGACIONES RECONOCIDAS NETAS POR CLASIFICACIÓN ECONÓMICA Y PROGRAMA

PROGRAMA	CAPÍTULO	ARTÍCULO	CONCEPTO	SUBCONCEPTO	OBLIGACIONES RECONOCIDAS NETAS
				22799	147.163,37
	6				569.570,81
		62			270.910,97
			622		4.489,60
				62200	4.489,60
			623		13.272,35
				62300	13.272,35
			625		251.872,28
				62500	251.872,28
			626		1.276,74
				62600	1.276,74
		63			298.659,84
			632		285.835,60
				63200	285.835,60
			633		12.824,24
				63300	12.824,24
TOTAL PROGRAMA 171					1.117.773,59
1722 PROTECCIÓN Y MEJORA DEL MEDIO AMBIENTE.	2				60.755,87
		20			2.278,92
			203		2.278,92
				20300	2.278,92
		21			2.944,13

(2023)

RESUMEN DE OBLIGACIONES RECONOCIDAS NETAS POR CLASIFICACIÓN ECONÓMICA Y PROGRAMA

PROGRAMA	CAPÍTULO	ARTÍCULO	CONCEPTO	SUBCONCEPTO	OBLIGACIONES RECONOCIDAS NETAS
			213		2.944,13
				21300	2.944,13
		22			55.532,82
			221		1.832,60
				22104	268,06
				22106	1.564,54
			226		1.596,15
				22699	1.596,15
			227		52.104,07
				22799	52.104,07
	6				211.342,50
		62			72.527,73
			622		47.860,13
				62200	47.860,13
			623		21.534,64
				62300	21.534,64
			625		3.132,96
				62500	3.132,96
		63			138.814,77
			632		138.814,77
				63200	138.814,77
TOTAL PROGRAMA 1722					272.098,37

(2023)

RESUMEN DE OBLIGACIONES RECONOCIDAS NETAS POR CLASIFICACIÓN ECONÓMICA Y PROGRAMA

PROGRAMA	CAPÍTULO	ARTÍCULO	CONCEPTO	SUBCONCEPTO	OBLIGACIONES RECONOCIDAS NETAS	
2310 Piso tutelado discapacitados	1				184.884,83	
			13		120.032,87	
				130		60.608,14
					13000	37.134,58
					13002	23.473,56
				131		59.424,73
					13100	59.424,73
				15		2.801,95
					150	2.801,95
					15000	2.801,95
				16		62.050,01
					160	62.050,01
					16000	62.050,01
		2			14.942,90	
			21		577,17	
				213	291,00	
				21300	291,00	
				215	286,17	
				21500	286,17	
			22		14.365,73	
				221	12.267,91	
				22105	12.267,91	

(2023)

RESUMEN DE OBLIGACIONES RECONOCIDAS NETAS POR CLASIFICACIÓN ECONÓMICA Y PROGRAMA

PROGRAMA	CAPÍTULO	ARTÍCULO	CONCEPTO	SUBCONCEPTO	OBLIGACIONES RECONOCIDAS NETAS
			223		192,60
				22300	192,60
			226		1.215,22
				22699	1.215,22
			227		690,00
				22799	690,00
TOTAL PROGRAMA 2310					199.827,73
2311 ADMINISTRACION GENERAL SERVICIOS SOCIALES	1				512.586,78
		13			350.497,41
			130		273.753,14
				13000	142.459,34
				13002	131.293,80
			131		76.744,27
				13100	76.744,27
		16			162.089,37
			160		162.089,37
				16000	162.089,37
	2				41.323,54
		21			299,05
			213		299,05
				21300	299,05
		22			41.024,49

(2023)

RESUMEN DE OBLIGACIONES RECONOCIDAS NETAS POR CLASIFICACIÓN ECONÓMICA Y PROGRAMA

PROGRAMA	CAPÍTULO	ARTÍCULO	CONCEPTO	SUBCONCEPTO	OBLIGACIONES RECONOCIDAS NETAS
			223		6.996,24
				22300	6.996,24
			226		6.495,24
				22699	6.495,24
			227		27.533,01
				22799	27.533,01
	6				57.247,29
		61			1.910,00
			619		1.910,00
				61900	1.910,00
		62			55.337,29
			623		35.109,35
				62300	35.109,35
			624		12.865,00
				62400	12.865,00
			625		7.362,94
				62500	7.362,94
TOTAL PROGRAMA 2311					611.157,61
2312 ACCION SOCIAL					
			2		335.230,30
		22			335.230,30
			227		335.230,30
				22799	335.230,30

(2023)

RESUMEN DE OBLIGACIONES RECONOCIDAS NETAS POR CLASIFICACIÓN ECONÓMICA Y PROGRAMA

PROGRAMA	CAPÍTULO	ARTÍCULO	CONCEPTO	SUBCONCEPTO	OBLIGACIONES RECONOCIDAS NETAS
	4				92.791,28
		48			92.791,28
			480		92.791,28
				48000	41.868,26
				48001	50.923,02
TOTAL PROGRAMA 2312					428.021,58
2313 CENTRO DE DIA	2				359.593,34
		21			2.572,74
			213		2.572,74
				21300	2.572,74
		22			357.020,60
			221		192,00
				22105	192,00
			227		356.828,60
				22799	356.828,60
	4				60.435,00
		48			60.435,00
			480		60.435,00
				48000	60.435,00
TOTAL PROGRAMA 2313					420.028,34
2314 Asistencia a personas dependientes+atención ancianos soledad	2				485.352,92

(2023)

RESUMEN DE OBLIGACIONES RECONOCIDAS NETAS POR CLASIFICACIÓN ECONÓMICA Y PROGRAMA

PROGRAMA	CAPÍTULO	ARTÍCULO	CONCEPTO	SUBCONCEPTO	OBLIGACIONES RECONOCIDAS NETAS
		22			485.352,92
			227		485.352,92
				22799	485.352,92
TOTAL PROGRAMA 2314					485.352,92
2315 CLUB 3ª EDAD DE GALDAR	1				20.886,17
		13			16.208,85
			130		16.208,85
				13000	8.573,12
				13002	7.635,73
		16			4.677,32
			160		4.677,32
				16000	4.677,32
	2				18.538,63
		21			2.205,67
			213		2.205,67
				21300	2.205,67
		22			16.332,96
			223		1.697,45
				22300	1.697,45
			226		1.442,03
				22699	1.442,03
			227		13.193,48

(2023)

RESUMEN DE OBLIGACIONES RECONOCIDAS NETAS POR CLASIFICACIÓN ECONÓMICA Y PROGRAMA

PROGRAMA	CAPÍTULO	ARTÍCULO	CONCEPTO	SUBCONCEPTO	OBLIGACIONES RECONOCIDAS NETAS
				22799	13.193,48
	4				5.000,00
		48			5.000,00
			480		5.000,00
				48000	5.000,00
TOTAL PROGRAMA 2315					44.424,80
2316 Club 3ª edad Sardina	2				3.563,62
		21			3.169,53
			213		3.169,53
				21300	3.169,53
		22			394,09
			227		394,09
				22799	394,09
	4				5.000,00
		48			5.000,00
			480		5.000,00
				48000	5.000,00
TOTAL PROGRAMA 2316					8.563,62
2317 RESIDENCIA DE ANCIANOS	1				920.746,01
		13			633.462,41
			130		365.255,03

(2023)

RESUMEN DE OBLIGACIONES RECONOCIDAS NETAS POR CLASIFICACIÓN ECONÓMICA Y PROGRAMA

PROGRAMA	CAPÍTULO	ARTÍCULO	CONCEPTO	SUBCONCEPTO	OBLIGACIONES RECONOCIDAS NETAS
				13000	224.960,16
				13002	140.294,87
			131		268.207,38
				13100	268.207,38
		15			1.679,49
			150		1.679,49
				15000	1.679,49
		16			285.604,11
			160		285.253,90
				16000	285.253,90
			164		350,21
				16400	350,21
	2				448.568,92
		21			14.835,85
			213		13.826,04
				21300	13.826,04
			215		1.009,81
				21500	1.009,81
		22			433.733,07
			220		220,50
				22000	220,50
			221		250.104,34

(2023)

RESUMEN DE OBLIGACIONES RECONOCIDAS NETAS POR CLASIFICACIÓN ECONÓMICA Y PROGRAMA

PROGRAMA	CAPÍTULO	ARTÍCULO	CONCEPTO	SUBCONCEPTO	OBLIGACIONES RECONOCIDAS NETAS
				22102	4.307,45
				22103	16.277,47
				22104	644,77
				22105	142.092,54
				22106	84.565,07
				22110	2.217,04
			223		1.071,20
				22300	1.071,20
			226		2.451,17
				22699	2.451,17
			227		179.885,86
				22799	179.885,86
	6				92.778,83
		62			92.778,83
			622		76.997,20
				62200	76.997,20
			623		9.049,58
				62300	9.049,58
			625		3.602,05
				62500	3.602,05
			626		3.130,00
				62600	3.130,00

(2023)

RESUMEN DE OBLIGACIONES RECONOCIDAS NETAS POR CLASIFICACIÓN ECONÓMICA Y PROGRAMA

PROGRAMA	CAPÍTULO	ARTÍCULO	CONCEPTO	SUBCONCEPTO	OBLIGACIONES RECONOCIDAS NETAS
TOTAL PROGRAMA 2317					1.462.093,76
2318 HOGAR FUNCIONAL	2				14.458,16
		22			14.458,16
			227		14.458,16
				22799	14.458,16
TOTAL PROGRAMA 2318					14.458,16
2319 Oficina para la igualdad de la mujer	1				127.708,58
		13			99.500,80
			130		99.500,80
				13000	49.681,66
				13002	49.819,14
		16			28.207,78
			160		28.207,78
				16000	28.207,78
	2				18.796,78
		22			18.796,78
			223		2.096,05
				22300	2.096,05
			226		159,90
				22699	159,90
			227		16.540,83

(2023)

RESUMEN DE OBLIGACIONES RECONOCIDAS NETAS POR CLASIFICACIÓN ECONÓMICA Y PROGRAMA

PROGRAMA	CAPÍTULO	ARTÍCULO	CONCEPTO	SUBCONCEPTO	OBLIGACIONES RECONOCIDAS NETAS
				22799	16.540,83
TOTAL PROGRAMA 2319					146.505,36
241 FOMENTO DEL EMPLEO.	1				1.448.607,58
		13			1.155.454,47
			130		76.113,87
				13000	41.950,61
				13002	34.163,26
			131		1.079.340,60
				13100	1.079.340,60
		16			293.153,11
			160		293.153,11
				16000	293.153,11
	2				151.390,22
		20			1.027,20
			203		1.027,20
				20300	1.027,20
		21			702,13
			213		702,13
				21300	702,13
		22			149.660,89
			221		20,94

(2023)

RESUMEN DE OBLIGACIONES RECONOCIDAS NETAS POR CLASIFICACIÓN ECONÓMICA Y PROGRAMA

PROGRAMA	CAPÍTULO	ARTÍCULO	CONCEPTO	SUBCONCEPTO	OBLIGACIONES RECONOCIDAS NETAS
				22110	20,94
			223		5.327,11
				22300	5.327,11
			226		69.423,81
				22601	65,00
				22602	4.878,08
				22699	64.480,73
			227		74.889,03
				22799	74.889,03
	6				120.475,15
		62			120.475,15
			623		87.262,97
				62300	87.262,97
			625		33.212,18
				62500	33.212,18
	7				74.328,37
		78			74.328,37
			780		74.328,37
				78000	74.328,37
	TOTAL PROGRAMA 241				1.794.801,32
311	PROTECCIÓN DE LA SALUBRIDAD PÚBLICA				
	1				64.367,29
		13			49.750,40

(2023)

RESUMEN DE OBLIGACIONES RECONOCIDAS NETAS POR CLASIFICACIÓN ECONÓMICA Y PROGRAMA

PROGRAMA	CAPÍTULO	ARTÍCULO	CONCEPTO	SUBCONCEPTO	OBLIGACIONES RECONOCIDAS NETAS
			130		49.750,40
				13000	24.840,83
				13002	24.909,57
		16			14.616,89
			160		14.616,89
				16000	14.616,89
	2				29.179,48
		22			29.179,48
			221		223,59
				22199	223,59
			226		4.230,54
				22699	4.230,54
			227		24.725,35
				22799	24.725,35
	6				138.275,92
		62			138.275,92
			622		138.275,92
				62200	138.275,92
TOTAL PROGRAMA 311					231.822,69
320 ADMINISTRACIÓN GENERAL DE EDUCACIÓN.					
		1			319.796,30
			13		224.790,39
			130		224.790,39

(2023)

RESUMEN DE OBLIGACIONES RECONOCIDAS NETAS POR CLASIFICACIÓN ECONÓMICA Y PROGRAMA

PROGRAMA	CAPÍTULO	ARTÍCULO	CONCEPTO	SUBCONCEPTO	OBLIGACIONES RECONOCIDAS NETAS
				13000	130.926,01
				13002	93.864,38
		16			95.005,91
			160		95.005,91
				16000	95.005,91
	2				573.483,83
		21			9.085,50
			213		9.085,50
				21300	9.085,50
		22			564.398,33
			221		6.169,47
				22100	5.564,12
				22103	408,40
				22104	196,95
			223		7.541,58
				22300	7.541,58
			226		16.415,32
				22601	873,60
				22699	15.541,72
			227		534.271,96
				22799	534.271,96
	4				40.000,00

(2023)

RESUMEN DE OBLIGACIONES RECONOCIDAS NETAS POR CLASIFICACIÓN ECONÓMICA Y PROGRAMA

PROGRAMA	CAPÍTULO	ARTÍCULO	CONCEPTO	SUBCONCEPTO	OBLIGACIONES RECONOCIDAS NETAS
		48			40.000,00
			480		40.000,00
				48000	40.000,00
	6				2.421.053,72
		61			72.383,43
			619		72.383,43
				61900	72.383,43
		62			2.348.670,29
			622		2.323.015,87
				62200	2.323.015,87
			623		20.509,43
				62300	20.509,43
			625		683,00
				62500	683,00
			626		4.461,99
				62600	4.461,99
TOTAL PROGRAMA 320					3.354.333,85
3261 ESCUELA INFANTIL					
	1				512.915,06
		13			375.104,47
			130		311.072,89
				13000	174.423,47
				13002	136.649,42

(2023)

RESUMEN DE OBLIGACIONES RECONOCIDAS NETAS POR CLASIFICACIÓN ECONÓMICA Y PROGRAMA

PROGRAMA	CAPÍTULO	ARTÍCULO	CONCEPTO	SUBCONCEPTO	OBLIGACIONES RECONOCIDAS NETAS
			131		64.031,58
				13100	64.031,58
		16			137.810,59
			160		135.463,98
				16000	135.463,98
			164		2.346,61
				16400	2.346,61
	2				58.847,46
		21			4.635,10
			213		4.235,10
				21300	4.235,10
			215		400,00
				21500	400,00
		22			54.212,36
			221		38.340,61
				22104	967,70
				22105	34.446,72
				22106	99,80
				22199	2.826,39
			223		1.709,80
				22300	1.709,80
			226		2.434,40

(2023)

RESUMEN DE OBLIGACIONES RECONOCIDAS NETAS POR CLASIFICACIÓN ECONÓMICA Y PROGRAMA

PROGRAMA	CAPÍTULO	ARTÍCULO	CONCEPTO	SUBCONCEPTO	OBLIGACIONES RECONOCIDAS NETAS
				22699	2.434,40
			227		11.727,55
				22799	11.727,55
	6				7.645,66
		62			7.645,66
			623		7.273,66
				62300	7.273,66
			625		372,00
				62500	372,00
TOTAL PROGRAMA 3261					579.408,18
3262 CENTRO OCUPACIONAL DISCAPACITADOS					
	1				180.216,40
		13			103.605,87
			130		76.578,69
				13000	46.333,82
				13002	30.244,87
			131		27.027,18
				13100	27.027,18
		16			76.610,53
			160		76.610,53
				16000	76.610,53
	2				15.548,49
		21			476,22

(2023)

RESUMEN DE OBLIGACIONES RECONOCIDAS NETAS POR CLASIFICACIÓN ECONÓMICA Y PROGRAMA

PROGRAMA	CAPÍTULO	ARTÍCULO	CONCEPTO	SUBCONCEPTO	OBLIGACIONES RECONOCIDAS NETAS
			213		476,22
				21300	476,22
		22			15.072,27
			221		2.432,69
				22105	2.432,69
			223		257,50
				22300	257,50
			226		5.131,98
				22699	5.131,98
			227		7.250,10
				22799	7.250,10
	4				21.938,00
		48			21.938,00
			480		21.938,00
				48000	21.938,00
	6				14.999,00
		62			14.999,00
			622		14.999,00
				62200	14.999,00
TOTAL PROGRAMA 3262					232.701,89
3263	UNIVERSIDAD POPULAR				
	4				21.554,00
		47			21.554,00

(2023)

RESUMEN DE OBLIGACIONES RECONOCIDAS NETAS POR CLASIFICACIÓN ECONÓMICA Y PROGRAMA

PROGRAMA	CAPÍTULO	ARTÍCULO	CONCEPTO	SUBCONCEPTO	OBLIGACIONES RECONOCIDAS NETAS
			472		21.554,00
				47201	21.554,00
TOTAL PROGRAMA 3263					21.554,00
3264 Escuela de música	1				193.984,12
		13			150.538,15
			130		150.538,15
				13000	68.788,91
				13002	81.749,24
		16			43.445,97
			160		43.445,97
				16000	43.445,97
	2				23.576,96
		21			516,76
			213		516,76
				21300	516,76
		22			23.060,20
			226		5.490,84
				22699	5.490,84
			227		17.569,36
				22799	17.569,36
	6				23.153,35
		62			23.153,35

(2023)

RESUMEN DE OBLIGACIONES RECONOCIDAS NETAS POR CLASIFICACIÓN ECONÓMICA Y PROGRAMA

PROGRAMA	CAPÍTULO	ARTÍCULO	CONCEPTO	SUBCONCEPTO	OBLIGACIONES RECONOCIDAS NETAS
			622		10.221,05
				62200	10.221,05
			623		8.250,00
				62300	8.250,00
			626		4.682,30
				62600	4.682,30
TOTAL PROGRAMA 3264					240.714,43
330 ADMINISTRACIÓN GENERAL DE CULTURA.	1				297.609,33
		13			211.495,06
			130		144.189,04
				13000	78.965,45
				13002	65.223,59
			131		67.306,02
				13100	67.306,02
		15			15.777,02
			150		15.777,02
				15001	15.777,02
		16			70.337,25
			160		70.337,25
				16000	70.337,25
	2				145.980,95
		20			1.223,01

(2023)

RESUMEN DE OBLIGACIONES RECONOCIDAS NETAS POR CLASIFICACIÓN ECONÓMICA Y PROGRAMA

PROGRAMA	CAPÍTULO	ARTÍCULO	CONCEPTO	SUBCONCEPTO	OBLIGACIONES RECONOCIDAS NETAS
			203		1.223,01
				20300	1.223,01
		21			3.891,30
			213		3.891,30
				21300	3.891,30
		22			140.866,64
			221		278,48
				22104	278,48
			223		21.937,66
				22300	21.937,66
			226		35.937,26
				22601	4.462,80
				22602	18.022,15
				22699	13.452,31
			227		82.713,24
				22799	82.713,24
	4				103.000,00
		44			103.000,00
			449		103.000,00
				44900	103.000,00
	6				475.409,83
		62			475.409,83

(2023)

RESUMEN DE OBLIGACIONES RECONOCIDAS NETAS POR CLASIFICACIÓN ECONÓMICA Y PROGRAMA

PROGRAMA	CAPÍTULO	ARTÍCULO	CONCEPTO	SUBCONCEPTO	OBLIGACIONES RECONOCIDAS NETAS
			622		469.567,63
				62200	469.567,63
			625		5.842,20
				62500	5.842,20
TOTAL PROGRAMA 330					1.022.000,11
3321 BIBLIOTECAS PÚBLICAS	1				83.929,56
		13			57.931,11
			130		46.055,57
				13000	25.286,87
				13002	20.768,70
			131		11.875,54
				13100	11.875,54
		15			3.119,38
			150		3.119,38
				15000	3.119,38
		16			22.879,07
			160		22.879,07
				16000	22.879,07
	2				29.652,31
		21			3.520,25
			213		3.170,25
				21300	3.170,25

(2023)

RESUMEN DE OBLIGACIONES RECONOCIDAS NETAS POR CLASIFICACIÓN ECONÓMICA Y PROGRAMA

PROGRAMA	CAPÍTULO	ARTÍCULO	CONCEPTO	SUBCONCEPTO	OBLIGACIONES RECONOCIDAS NETAS
			215		350,00
				21500	350,00
		22			26.132,06
			220		16.934,85
				22001	16.934,85
			226		455,75
				22699	455,75
			227		8.741,46
				22799	8.741,46
	6				14.848,15
		62			14.848,15
			622		10.228,15
				62200	10.228,15
			623		2.000,00
				62300	2.000,00
			625		2.620,00
				62500	2.620,00
TOTAL PROGRAMA 3321					128.430,02
3322 ARCHIVOS					
		2			9.790,50
			22		9.790,50
				227	9.790,50
				22799	9.790,50

(2023)

RESUMEN DE OBLIGACIONES RECONOCIDAS NETAS POR CLASIFICACIÓN ECONÓMICA Y PROGRAMA

PROGRAMA	CAPÍTULO	ARTÍCULO	CONCEPTO	SUBCONCEPTO	OBLIGACIONES RECONOCIDAS NETAS
TOTAL PROGRAMA 3322					9.790,50
333 EQUIPAMIENTOS CULTURALES Y MUSEOS	2				56.726,72
		21			6.120,54
			213		6.120,54
				21300	6.120,54
		22			50.606,18
			223		520,70
				22300	520,70
			226		537,76
				22699	537,76
			227		49.547,72
				22799	49.547,72
	6				271.895,45
		62			271.895,45
			622		113.492,90
				62200	113.492,90
			623		5.845,74
				62300	5.845,74
			625		8.625,08
				62500	8.625,08
			629		143.931,73
				62900	143.931,73

(2023)

RESUMEN DE OBLIGACIONES RECONOCIDAS NETAS POR CLASIFICACIÓN ECONÓMICA Y PROGRAMA

PROGRAMA	CAPÍTULO	ARTÍCULO	CONCEPTO	SUBCONCEPTO	OBLIGACIONES RECONOCIDAS NETAS
TOTAL PROGRAMA 333					328.622,17
334 PROMOCIÓN CULTURAL.	2				447.375,00
		22			447.375,00
			226		65.777,51
				22699	65.777,51
			227		381.597,49
				22799	381.597,49
TOTAL PROGRAMA 334					447.375,00
336 PROTECCIÓN Y GESTIÓN DEL PATRIMONIO HISTÓRICO-ARTÍSTICO.	2				29.292,15
		22			29.292,15
			223		77,50
				22300	77,50
			226		1.810,54
				22699	1.810,54
			227		27.404,11
				22799	27.404,11
		6			248.455,65
			62		117.382,36
			622		117.382,36
				62200	117.382,36

(2023)

RESUMEN DE OBLIGACIONES RECONOCIDAS NETAS POR CLASIFICACIÓN ECONÓMICA Y PROGRAMA

PROGRAMA	CAPÍTULO	ARTÍCULO	CONCEPTO	SUBCONCEPTO	OBLIGACIONES RECONOCIDAS NETAS
		63			131.073,29
			632		131.073,29
				63200	131.073,29
TOTAL PROGRAMA 336					277.747,80
337	INSTALACIONES DE OCUPACIÓN DEL TIEMPO LIBRE				
	1				32.049,59
		13			24.797,79
			130		24.797,79
				13000	13.491,60
				13002	11.306,19
		16			7.251,80
			160		7.251,80
				16000	7.251,80
	2				39.347,06
		20			1.877,85
			203		1.877,85
				20300	1.877,85
		21			6.840,30
			213		6.840,30
				21300	6.840,30
		22			30.628,91
			221		225,66

(2023)

RESUMEN DE OBLIGACIONES RECONOCIDAS NETAS POR CLASIFICACIÓN ECONÓMICA Y PROGRAMA

PROGRAMA	CAPÍTULO	ARTÍCULO	CONCEPTO	SUBCONCEPTO	OBLIGACIONES RECONOCIDAS NETAS
		21			13.788,96
			213		13.788,96
				21300	13.788,96
		22			1.770.700,94
			221		397,82
				22104	397,82
			223		71.356,36
				22300	71.356,36
			226		83.455,55
				22601	1.531,75
				22602	24.557,71
				22613	450,00
				22699	56.916,09
			227		1.615.491,21
				22799	1.615.491,21
TOTAL PROGRAMA 338					1.807.340,07
340 ADMINISTRACIÓN GENERAL DE DEPORTES.	1				328.007,59
		12			26.052,30
			120		14.746,11
				12000	14.746,11
			121		11.306,19

(2023)

RESUMEN DE OBLIGACIONES RECONOCIDAS NETAS POR CLASIFICACIÓN ECONÓMICA Y PROGRAMA

PROGRAMA	CAPÍTULO	ARTÍCULO	CONCEPTO	SUBCONCEPTO	OBLIGACIONES RECONOCIDAS NETAS
				12100	5.069,04
				12101	4.902,00
				12103	1.335,15
		13			225.194,61
			130		213.884,35
				13000	127.516,90
				13002	86.367,45
			131		11.310,26
				13100	11.310,26
		16			76.760,68
			160		76.760,68
				16000	76.760,68
	2				44.640,42
		21			6.024,99
			213		6.024,99
				21300	6.024,99
		22			38.615,43
			221		1.231,53
				22110	1.231,53
			223		683,40
				22300	683,40
			224		703,22

(2023)

RESUMEN DE OBLIGACIONES RECONOCIDAS NETAS POR CLASIFICACIÓN ECONÓMICA Y PROGRAMA

PROGRAMA	CAPÍTULO	ARTÍCULO	CONCEPTO	SUBCONCEPTO	OBLIGACIONES RECONOCIDAS NETAS
				22400	703,22
			226		1.910,10
				22699	1.910,10
			227		34.087,18
				22799	34.087,18
	4				97.669,44
		48			97.669,44
			480		97.669,44
				48000	97.669,44
TOTAL PROGRAMA 340					470.317,45
342					
INSTALACIONES DEPORTIVAS.					
	1				156.228,17
		12			2.604,76
			120		2.604,76
				12000	2.604,76
		13			109.221,16
			130		109.221,16
				13000	60.091,20
				13002	49.129,96
		16			44.402,25
			160		44.402,25
				16000	44.402,25
	2				132.006,21

(2023)

RESUMEN DE OBLIGACIONES RECONOCIDAS NETAS POR CLASIFICACIÓN ECONÓMICA Y PROGRAMA

PROGRAMA	CAPÍTULO	ARTÍCULO	CONCEPTO	SUBCONCEPTO	OBLIGACIONES RECONOCIDAS NETAS
		20			852,96
			203		852,96
				20300	852,96
		21			30.181,41
			213		30.181,41
				21300	30.181,41
		22			100.971,84
			221		8.509,79
				22104	2.793,90
				22110	2.727,77
				22199	2.988,12
			223		587,95
				22300	587,95
			225		247,78
				22500	247,78
			226		26.294,22
				22699	26.294,22
			227		65.332,10
				22799	65.332,10
	6				1.361.964,60
		62			449.158,11
			622		343.009,87

(2023)

RESUMEN DE OBLIGACIONES RECONOCIDAS NETAS POR CLASIFICACIÓN ECONÓMICA Y PROGRAMA

PROGRAMA	CAPÍTULO	ARTÍCULO	CONCEPTO	SUBCONCEPTO	OBLIGACIONES RECONOCIDAS NETAS
				62200	343.009,87
			623		102.214,75
				62300	102.214,75
			626		3.933,49
				62600	3.933,49
		63			912.806,49
			632		912.440,05
				63200	912.440,05
			633		366,44
				63300	366,44
TOTAL PROGRAMA 342					1.650.198,98
414					
DESARROLLO RURAL.	2				2.514,50
		22			2.514,50
			227		2.514,50
				22799	2.514,50
TOTAL PROGRAMA 414					2.514,50
425					
ENERGIA	6				565.361,45
		63			565.361,45
			633		565.361,45
				63300	565.361,45
TOTAL PROGRAMA 425					565.361,45

(2023)

RESUMEN DE OBLIGACIONES RECONOCIDAS NETAS POR CLASIFICACIÓN ECONÓMICA Y PROGRAMA

PROGRAMA	CAPÍTULO	ARTÍCULO	CONCEPTO	SUBCONCEPTO	OBLIGACIONES RECONOCIDAS NETAS
430 ADMÓN GENERAL DE COMERCIO, TURISMO Y PYMES.	1				171.917,28
		12			29.337,59
			120		15.984,22
				12000	15.984,22
			121		13.353,37
				12100	7.596,92
				12101	4.300,06
				12103	1.456,39
		13			93.436,53
			130		93.436,53
				13000	47.758,26
				13002	45.678,27
		15			7.092,36
			150		7.092,36
				15001	7.092,36
		16			42.050,80
			160		42.050,80
				16000	42.050,80
		2			66.681,03
			20		670,98
				203	670,98

(2023)

RESUMEN DE OBLIGACIONES RECONOCIDAS NETAS POR CLASIFICACIÓN ECONÓMICA Y PROGRAMA

PROGRAMA	CAPÍTULO	ARTÍCULO	CONCEPTO	SUBCONCEPTO	OBLIGACIONES RECONOCIDAS NETAS
				20300	670,98
		22			66.010,05
			223		430,00
				22300	430,00
			226		39.762,24
				22601	40,55
				22602	4.997,97
				22699	34.723,72
			227		25.817,81
				22799	25.817,81
	4				5.000,00
		48			5.000,00
			480		5.000,00
				48000	5.000,00
	6				290.593,19
		63			290.593,19
			632		290.593,19
				63200	290.593,19
TOTAL PROGRAMA 430					534.191,50
4312	MERCADOS, ABASTOS Y LONJAS				
				1	35.888,16
				13	21.900,11
				130	10.632,96

(2023)

RESUMEN DE OBLIGACIONES RECONOCIDAS NETAS POR CLASIFICACIÓN ECONÓMICA Y PROGRAMA

PROGRAMA	CAPÍTULO	ARTÍCULO	CONCEPTO	SUBCONCEPTO	OBLIGACIONES RECONOCIDAS NETAS
				13000	6.666,48
				13002	3.966,48
			131		11.267,15
				13100	11.267,15
		15			195,00
			150		195,00
				15000	195,00
		16			13.793,05
			160		13.793,05
				16000	13.793,05
	2				45.262,18
		21			2.403,75
			213		2.403,75
				21300	2.403,75
		22			42.858,43
			221		152,92
				22104	152,92
			226		9.970,26
				22602	9.970,26
			227		32.735,25
				22799	32.735,25
	6				33.163,83

(2023)

RESUMEN DE OBLIGACIONES RECONOCIDAS NETAS POR CLASIFICACIÓN ECONÓMICA Y PROGRAMA

PROGRAMA	CAPÍTULO	ARTÍCULO	CONCEPTO	SUBCONCEPTO	OBLIGACIONES RECONOCIDAS NETAS
		62			12.803,96
			622		9.835,98
				62200	9.835,98
			626		2.967,98
				62600	2.967,98
		63			20.359,87
			632		20.359,87
				63200	20.359,87
TOTAL PROGRAMA 4312					114.314,17
432	INFORMACIÓN Y PROMOCIÓN TURÍSTICA.				
	1				54.162,99
		13			42.249,66
			130		42.249,66
				13000	21.480,96
				13002	20.768,70
		16			11.913,33
			160		11.913,33
				16000	11.913,33
	2				27.928,30
		21			78,47
			213		78,47
				21300	78,47

(2023)

RESUMEN DE OBLIGACIONES RECONOCIDAS NETAS POR CLASIFICACIÓN ECONÓMICA Y PROGRAMA

PROGRAMA	CAPÍTULO	ARTÍCULO	CONCEPTO	SUBCONCEPTO	OBLIGACIONES RECONOCIDAS NETAS
		22			27.849,83
			223		882,00
				22300	882,00
			226		305,68
				22601	140,00
				22699	165,68
			227		26.662,15
				22799	26.662,15
TOTAL PROGRAMA 432					82.091,29
433 DESARROLLO EMPRESARIAL.	2				4.488,04
		22			4.488,04
			226		4.488,04
				22699	4.488,04
TOTAL PROGRAMA 433					4.488,04
491 SOCIEDAD DE LA INFORMACIÓN.	1				97.643,65
		13			74.995,84
			130		74.995,84
				13000	41.144,58
				13002	33.851,26
		16			22.647,81
			160		22.647,81

(2023)

RESUMEN DE OBLIGACIONES RECONOCIDAS NETAS POR CLASIFICACIÓN ECONÓMICA Y PROGRAMA

PROGRAMA	CAPÍTULO	ARTÍCULO	CONCEPTO	SUBCONCEPTO	OBLIGACIONES RECONOCIDAS NETAS
				16000	22.647,81
	2				67.069,70
		21			238,73
			213		238,73
				21300	238,73
		22			66.830,97
			225		100,00
				22502	100,00
			226		22.570,51
				22602	22.186,52
				22699	383,99
			227		44.160,46
				22799	44.160,46
TOTAL PROGRAMA 491					164.713,35
492	GESTIÓN DEL CONOCIMIENTO.				
	2				11.000,00
		22			11.000,00
			227		11.000,00
				22799	11.000,00
TOTAL PROGRAMA 492					11.000,00
493	PROTECCIÓN DE CONSUMIDORES Y USUARIOS				
	1				39.656,48
		13			26.170,28

(2023)

RESUMEN DE OBLIGACIONES RECONOCIDAS NETAS POR CLASIFICACIÓN ECONÓMICA Y PROGRAMA

PROGRAMA	CAPÍTULO	ARTÍCULO	CONCEPTO	SUBCONCEPTO	OBLIGACIONES RECONOCIDAS NETAS
			130		26.170,28
				13000	14.927,05
				13002	11.243,23
		15			4.524,67
			150		4.524,67
				15000	4.524,67
		16			8.961,53
			160		8.961,53
				16000	8.961,53
TOTAL PROGRAMA 493					39.656,48
912					
ÓRGANOS DE GOBIERNO.					
	1				981.376,27
		10			504.716,18
			100		504.716,18
				10000	504.716,18
		11			173.305,64
			110		173.305,64
				11000	173.305,64
		13			58.518,07
			130		58.518,07
				13000	34.743,61
				13002	23.774,46

(2023)

RESUMEN DE OBLIGACIONES RECONOCIDAS NETAS POR CLASIFICACIÓN ECONÓMICA Y PROGRAMA

PROGRAMA	CAPÍTULO	ARTÍCULO	CONCEPTO	SUBCONCEPTO	OBLIGACIONES RECONOCIDAS NETAS
		16			244.836,38
			160		244.836,38
				16000	244.836,38
	2				138.879,04
		22			46.308,88
			223		995,18
				22300	995,18
			226		34.150,90
				22601	24.445,89
				22699	9.705,01
			227		11.162,80
				22799	11.162,80
		23			92.570,16
			230		63.490,98
				23000	63.490,98
			233		29.079,18
				23300	29.079,18
TOTAL PROGRAMA 912					1.120.255,31
920 ADMINISTRACIÓN GENERAL .		1			340.374,88
		12			184.013,47
			120		75.030,60
				12000	75.030,60

(2023)

RESUMEN DE OBLIGACIONES RECONOCIDAS NETAS POR CLASIFICACIÓN ECONÓMICA Y PROGRAMA

PROGRAMA	CAPÍTULO	ARTÍCULO	CONCEPTO	SUBCONCEPTO	OBLIGACIONES RECONOCIDAS NETAS
			121		108.982,87
				12100	68.559,08
				12101	33.674,67
				12103	6.749,12
		13			83.085,02
			130		83.085,02
				13000	45.707,18
				13002	37.377,84
		15			7.092,57
			150		7.092,57
				15001	7.092,57
		16			66.183,82
			160		65.463,82
				16000	65.463,82
			162		720,00
				16200	720,00
	2				958.621,25
		21			19.986,97
			213		18.788,60
				21300	18.788,60
			215		1.198,37
				21500	1.198,37

(2023)

RESUMEN DE OBLIGACIONES RECONOCIDAS NETAS POR CLASIFICACIÓN ECONÓMICA Y PROGRAMA

PROGRAMA	CAPÍTULO	ARTÍCULO	CONCEPTO	SUBCONCEPTO	OBLIGACIONES RECONOCIDAS NETAS
		22			938.634,28
			220		10.550,12
				22000	4.982,60
				22001	5.567,52
			221		763.340,82
				22100	691.344,81
				22110	71.996,01
			222		39.674,49
				22200	34.080,04
				22201	5.594,45
			225		245,59
				22500	245,59
			226		39.828,46
				22602	225,68
				22604	20.295,38
				22609	353,10
				22699	18.954,30
			227		84.994,80
				22705	2.707,10
				22799	82.287,70
	4				150.391,47
		46			93.346,67

(2023)

RESUMEN DE OBLIGACIONES RECONOCIDAS NETAS POR CLASIFICACIÓN ECONÓMICA Y PROGRAMA

PROGRAMA	CAPÍTULO	ARTÍCULO	CONCEPTO	SUBCONCEPTO	OBLIGACIONES RECONOCIDAS NETAS
			463		93.346,67
				46300	93.346,67
		48			57.044,80
			480		57.044,80
				48000	57.044,80
	6				169.697,23
		62			169.697,23
			622		11.882,14
				62200	11.882,14
			623		2.151,00
				62300	2.151,00
			625		144.160,71
				62500	144.160,71
			626		11.503,38
				62600	11.503,38
TOTAL PROGRAMA 920					1.619.084,83
9202 Parque móvil					
		1			148.476,97
			12		57.484,71
			120		30.574,89
				12000	30.574,89
			121		26.909,82
				12100	14.435,52

(2023)

RESUMEN DE OBLIGACIONES RECONOCIDAS NETAS POR CLASIFICACIÓN ECONÓMICA Y PROGRAMA

PROGRAMA	CAPÍTULO	ARTÍCULO	CONCEPTO	SUBCONCEPTO	OBLIGACIONES RECONOCIDAS NETAS
				12101	9.804,00
				12103	2.670,30
		13			50.768,77
			130		50.768,77
				13000	28.642,68
				13002	22.126,09
		15			2.426,91
			150		2.426,91
				15001	2.426,91
		16			37.796,58
			160		37.796,58
				16000	37.796,58
	2				136.407,47
		22			136.407,47
			221		91.278,45
				22103	45.822,23
				22104	104,01
				22111	45.352,21
			224		22.964,04
				22400	22.964,04
			225		3.981,48
				22500	3.981,48

(2023)

RESUMEN DE OBLIGACIONES RECONOCIDAS NETAS POR CLASIFICACIÓN ECONÓMICA Y PROGRAMA

PROGRAMA	CAPÍTULO	ARTÍCULO	CONCEPTO	SUBCONCEPTO	OBLIGACIONES RECONOCIDAS NETAS
			227		18.183,50
				22799	18.183,50
	6				14.500,00
		62			14.500,00
			624		14.500,00
				62400	14.500,00
TOTAL PROGRAMA 9202					299.384,44
9203 Limpieza dependencias municipales					
	1				97.917,32
		13			62.258,01
			130		61.341,00
				13000	35.742,49
				13002	25.598,51
			131		917,01
				13100	917,01
		16			35.659,31
			160		34.718,35
				16000	34.718,35
			164		940,96
				16400	678,42
				16405	262,54
	2				199,29
		22			199,29

(2023)

RESUMEN DE OBLIGACIONES RECONOCIDAS NETAS POR CLASIFICACIÓN ECONÓMICA Y PROGRAMA

PROGRAMA	CAPÍTULO	ARTÍCULO	CONCEPTO	SUBCONCEPTO	OBLIGACIONES RECONOCIDAS NETAS
			227		199,29
				22799	199,29
TOTAL PROGRAMA 9203					98.116,61
9204 RECURSOS HUMANOS	1				1.021.192,58
		13			128.127,77
			130		128.127,77
				13000	69.120,23
				13002	59.007,54
		16			893.064,81
			160		761.042,23
				16000	761.042,23
			161		22.947,24
				16104	22.947,24
			162		109.075,34
				16205	95.670,89
				16209	13.404,45
	2				35.905,15
		22			35.905,15
			226		16.966,15
				22607	7.640,83
				22699	9.325,32
			227		18.939,00

(2023)

RESUMEN DE OBLIGACIONES RECONOCIDAS NETAS POR CLASIFICACIÓN ECONÓMICA Y PROGRAMA

PROGRAMA	CAPÍTULO	ARTÍCULO	CONCEPTO	SUBCONCEPTO	OBLIGACIONES RECONOCIDAS NETAS
				22799	18.939,00
	6				624,88
		62			624,88
			625		624,88
				62500	624,88
TOTAL PROGRAMA 9204					1.057.722,61
922					
COORDINACIÓN Y ORGANIZACIÓN INSTITUCIONAL DE ENTID. LOCALES	2				77.923,91
		21			5.978,46
			213		5.978,46
				21300	5.978,46
		22			71.945,45
			220		3.204,68
				22000	3.204,68
			222		21.286,53
				22200	19.746,03
				22201	1.540,50
			224		31.613,61
				22400	31.613,61
			225		272,35
				22500	272,35
			226		189,37

(2023)

RESUMEN DE OBLIGACIONES RECONOCIDAS NETAS POR CLASIFICACIÓN ECONÓMICA Y PROGRAMA

PROGRAMA	CAPÍTULO	ARTÍCULO	CONCEPTO	SUBCONCEPTO	OBLIGACIONES RECONOCIDAS NETAS
				22699	189,37
			227		15.378,91
				22799	15.378,91
TOTAL PROGRAMA 922					77.923,91
9231 GESTIÓN DEL PADRÓN MUNICIPAL DE HABITANTES	1				84.983,44
		13			65.753,43
			130		65.753,43
				13000	33.092,01
				13002	32.661,42
		16			19.230,01
			160		19.230,01
				16000	19.230,01
TOTAL PROGRAMA 9231					84.983,44
924 PARTICIPACIÓN CIUDADANA	1				122.003,39
		13			94.273,43
			130		94.273,43
				13000	47.220,25
				13002	47.053,18
		16			27.729,96
			160		27.729,96
				16000	27.729,96

(2023)

RESUMEN DE OBLIGACIONES RECONOCIDAS NETAS POR CLASIFICACIÓN ECONÓMICA Y PROGRAMA

PROGRAMA	CAPÍTULO	ARTÍCULO	CONCEPTO	SUBCONCEPTO	OBLIGACIONES RECONOCIDAS NETAS
	2				60.147,11
		21			235,93
			213		190,93
				21300	190,93
			215		45,00
				21500	45,00
		22			59.911,18
			226		5.155,12
				22602	2.891,39
				22699	2.263,73
			227		54.756,06
				22799	54.756,06
	4				74.600,00
		48			74.600,00
			480		74.600,00
				48000	74.600,00
	6				1.343,73
		62			1.343,73
			626		1.343,73
				62600	1.343,73
TOTAL PROGRAMA 924					258.094,23
925 ATENCIÓN A LOS CIUDADANOS	1				47.872,39

(2023)

RESUMEN DE OBLIGACIONES RECONOCIDAS NETAS POR CLASIFICACIÓN ECONÓMICA Y PROGRAMA

PROGRAMA	CAPÍTULO	ARTÍCULO	CONCEPTO	SUBCONCEPTO	OBLIGACIONES RECONOCIDAS NETAS
		12			38.039,12
			120		16.440,56
				12000	16.440,56
			121		21.598,56
				12100	13.121,52
				12101	7.141,89
				12103	1.335,15
		15			944,52
			150		944,52
				15001	944,52
		16			8.888,75
			160		8.888,75
				16000	8.888,75
TOTAL PROGRAMA 925					47.872,39
926 COMUNICACIONES INTERNAS.		1			224.819,46
		13			169.594,29
			130		169.594,29
				13000	89.042,94
				13002	80.551,35
		15			3.855,37
			150		3.855,37

(2023)

RESUMEN DE OBLIGACIONES RECONOCIDAS NETAS POR CLASIFICACIÓN ECONÓMICA Y PROGRAMA

PROGRAMA	CAPÍTULO	ARTÍCULO	CONCEPTO	SUBCONCEPTO	OBLIGACIONES RECONOCIDAS NETAS
				15000	3.313,74
				15001	541,63
		16			51.369,80
			160		51.369,80
				16000	51.369,80
	2				17.613,27
		20			449,40
			203		449,40
				20300	449,40
		21			1.835,98
			213		1.835,98
				21300	1.835,98
		22			15.327,89
			222		349,33
				22200	349,33
			226		1.208,83
				22699	1.208,83
			227		13.769,73
				22799	13.769,73
	4				59.741,15
		46			59.741,15
			463		59.741,15

(2023)

RESUMEN DE OBLIGACIONES RECONOCIDAS NETAS POR CLASIFICACIÓN ECONÓMICA Y PROGRAMA

PROGRAMA	CAPÍTULO	ARTÍCULO	CONCEPTO	SUBCONCEPTO	OBLIGACIONES RECONOCIDAS NETAS
				46300	59.741,15
	6				74.767,66
		62			74.767,66
			622		33.875,60
				62200	33.875,60
			623		9.021,29
				62300	9.021,29
			626		31.870,77
				62600	31.870,77
	TOTAL PROGRAMA 926				376.941,54
931 POLÍTICA ECONÓMICA Y FISCAL.	1				356.635,62
		12			167.148,10
			120		62.216,44
				12000	62.216,44
			121		104.931,66
				12100	69.437,12
				12101	30.747,73
				12103	4.746,81
		13			112.948,67
			130		112.948,67
				13000	64.237,67

(2023)

RESUMEN DE OBLIGACIONES RECONOCIDAS NETAS POR CLASIFICACIÓN ECONÓMICA Y PROGRAMA

PROGRAMA	CAPÍTULO	ARTÍCULO	CONCEPTO	SUBCONCEPTO	OBLIGACIONES RECONOCIDAS NETAS
				13002	48.711,00
		15			1.704,98
			150		1.704,98
				15000	1.704,98
		16			74.833,87
			160		72.850,27
				16000	72.850,27
			164		1.983,60
				16400	1.983,60
	2				315.409,62
		22			315.409,62
			226		411,25
				22699	411,25
			227		314.998,37
				22708	306.428,45
				22799	8.569,92
	6				624,88
		62			624,88
			625		624,88
				62500	624,88
TOTAL PROGRAMA 931					672.670,12
932	GESTIÓN DEL SISTEMA TRIBUTARIO.				
		1			217.427,15

(2023)

RESUMEN DE OBLIGACIONES RECONOCIDAS NETAS POR CLASIFICACIÓN ECONÓMICA Y PROGRAMA

PROGRAMA	CAPÍTULO	ARTÍCULO	CONCEPTO	SUBCONCEPTO	OBLIGACIONES RECONOCIDAS NETAS
		12			67.055,30
			120		21.034,07
				12000	21.034,07
			121		46.021,23
				12100	31.145,37
				12101	13.540,71
				12103	1.335,15
		13			96.103,88
			130		96.103,88
				13000	55.807,99
				13002	40.295,89
		16			54.267,97
			160		54.267,97
				16000	54.267,97
TOTAL PROGRAMA 932					217.427,15
933	GESTIÓN DEL PATRIMONIO.				
	1				38.774,47
		13			29.874,97
			130		29.874,97
				13000	17.473,75
				13002	12.401,22
		16			8.899,50

(2023)

RESUMEN DE OBLIGACIONES RECONOCIDAS NETAS POR CLASIFICACIÓN ECONÓMICA Y PROGRAMA

PROGRAMA	CAPÍTULO	ARTÍCULO	CONCEPTO	SUBCONCEPTO	OBLIGACIONES RECONOCIDAS NETAS
			160		8.899,50
				16000	8.899,50
TOTAL PROGRAMA 933					38.774,47
934 GESTIÓN DE LA DEUDA Y DE LA TESORERÍA.	1				76.551,01
		13			59.229,85
			130		59.229,85
				13000	34.293,31
				13002	24.936,54
		16			17.321,16
			160		17.321,16
				16000	17.321,16
TOTAL PROGRAMA 934					76.551,01
TOTAL GENERAL					44.876.711,18

(2023)

ESTADO DE LIQUIDACIÓN DEL PRESUPUESTO DE GASTOS: RESUMEN POR CLASIFICACIÓN PROGRAMA

Área de Gasto : 0 DEUDA PÚBLICA.

POLÍTICA	GRUPO PROG. SUBPROGRAMA	CRÉDITOS PRESUPUESTARIOS			GASTOS COMPROMET.	OBLIGACIONES RECONOCIDAS NETAS	PAGOS	OBLIGACIONES PENDIENTES DE PAGO A 31 DE DICIEMBRE	REMANENTES DE CRÉDITO
		INICIALES	MODIFICACIONES	DEFINITIVAS					
01	DEUDA PÚBLICA.								
	011 DEUDA PÚBLICA.								
	011 DEUDA PÚBLICA.	1.284.447,59	60.027,00	1.344.474,59	1.212.643,62	1.212.643,62	1.013.718,40	198.925,22	131.830,97
	Total Gr. Progra. . .	1.284.447,59	60.027,00	1.344.474,59	1.212.643,62	1.212.643,62	1.013.718,40	198.925,22	131.830,97
	Total Política	1.284.447,59	60.027,00	1.344.474,59	1.212.643,62	1.212.643,62	1.013.718,40	198.925,22	131.830,97
	Total Área de Gasto	1.284.447,59	60.027,00	1.344.474,59	1.212.643,62	1.212.643,62	1.013.718,40	198.925,22	131.830,97

(2023)

ESTADO DE LIQUIDACIÓN DEL PRESUPUESTO DE GASTOS: RESUMEN POR CLASIFICACIÓN PROGRAMA

Área de Gasto : 1 SERVICIOS PÚBLICOS BÁSICOS.

POLÍTICA	GRUPO PROG. SUBPROGRAMA	CRÉDITOS PRESUPUESTARIOS			GASTOS COMPROMET.	OBLIGACIONES RECONOCIDAS NETAS	PAGOS	OBLIGACIONES PENDIENTES DE PAGO A 31 DE DICIEMBRE	REMANENTES DE CRÉDITO
		INICIALES	MODIFICACIONES	DEFINITIVAS					
13	SEGURIDAD Y MOVILIDAD CIUDADANA.								
	130 ADMINISTRACIÓN GENERAL DE LA SEGURIDAD Y PROTECCIÓN CIVIL.								
	130 ADMINISTRACIÓN GENERAL DE LA SEGURIDAD Y PROTECCIÓN CIVIL.	15.000,00	-15.000,00						
	Total Gr. Progra. . .	15.000,00	-15.000,00						
	132 SEGURIDAD Y ORDEN PÚBLICO.								
	132 SEGURIDAD Y ORDEN PÚBLICO.	1.980.159,63	-40.000,00	1.940.159,63	2.089.823,01	2.086.069,25	2.035.442,53	50.626,72	-145.909,62
	Total Gr. Progra. . .	1.980.159,63	-40.000,00	1.940.159,63	2.089.823,01	2.086.069,25	2.035.442,53	50.626,72	-145.909,62
	133 ORDENACIÓN DEL TRÁFICO Y DEL ESTACIONAMIENTO.								
	133 ORDENACIÓN DEL TRÁFICO Y DEL ESTACIONAMIENTO.	179.699,64	318.596,01	498.295,65	224.904,83	209.090,23	188.239,27	20.850,96	289.205,42
	Total Gr. Progra. . .	179.699,64	318.596,01	498.295,65	224.904,83	209.090,23	188.239,27	20.850,96	289.205,42
	134 MOVILIDAD URBANA								
	134 MOVILIDAD URBANA	10.000,00	-10.000,00						
	Total Gr. Progra. . .	10.000,00	-10.000,00						
	135 PROTECCIÓN CIVIL								
	135 PROTECCIÓN CIVIL	43.801,89		43.801,89	42.605,92	42.605,92	42.605,92		1.195,97
	Total Gr. Progra. . .	43.801,89		43.801,89	42.605,92	42.605,92	42.605,92		1.195,97
	136 SERVICIO DE PREVENCIÓN Y EXTINCIÓN DE INCENDIOS								
	136 SERVICIO DE PREVENCIÓN Y EXTINCIÓN DE INCENDIOS	300.000,00		300.000,00	298.571,68	298.571,68	298.571,68		1.428,32
	Total Gr. Progra. . .	300.000,00		300.000,00	298.571,68	298.571,68	298.571,68		1.428,32
	Total Política	2.528.661,16	253.596,01	2.782.257,17	2.655.905,44	2.636.337,08	2.564.859,40	71.477,68	145.920,09
15	VIVIENDA Y URBANISMO.								
	150 ADMINISTRACIÓN GENERAL DE VIVIENDA Y URBANISMO.								
	150 ADMINISTRACIÓN GENERAL DE VIVIENDA Y URBANISMO.	121.260,76	535.296,99	656.557,75	580.931,94	528.945,06	506.893,22	22.051,84	127.612,69

(2023)

Pág.

3

ESTADO DE LIQUIDACIÓN DEL PRESUPUESTO DE GASTOS: RESUMEN POR CLASIFICACIÓN PROGRAMA

Área de Gasto : 1 SERVICIOS PÚBLICOS BÁSICOS.

POLÍTICA	GRUPO PROG. SUBPROGRAMA	CRÉDITOS PRESUPUESTARIOS			GASTOS COMPROMET.	OBLIGACIONES RECONOCIDAS NETAS	PAGOS	OBLIGACIONES PENDIENTES DE PAGO A 31 DE DICIEMBRE	REMANENTES DE CRÉDITO
		INICIALES	MODIFICACIONES	DEFINITIVAS					
	Total Gr. Progra. . .	121.260,76	535.296,99	656.557,75	580.931,94	528.945,06	506.893,22	22.051,84	127.612,69
151	URBANISMO: PLANEAMIENTO, GESTIÓN, EJECUCIÓN Y DISCIPLINA URB								
151	URBANISMO: PLANEAMIENTO, GESTIÓN, EJECUCIÓN Y DISCIPLINA URB	5.894.248,98	3.780.055,05	9.674.304,03	9.101.777,95	5.728.081,22	5.214.981,85	513.099,37	3.946.222,81
	Total Gr. Progra. . .	5.894.248,98	3.780.055,05	9.674.304,03	9.101.777,95	5.728.081,22	5.214.981,85	513.099,37	3.946.222,81
152	VIVIENDA.								
1521	PROMOCIÓN Y GESTIÓN DE VIVIENDA DE PROTECCIÓN PÚBLICA	5.000,00	-5.000,00						
1522	CONSERVACIÓN Y REHABILITACIÓN DE LA EDIFICACIÓN	15.000,00		15.000,00	1.126,76	1.126,76	1.126,76		13.873,24
	Total Gr. Progra. . .	20.000,00	-5.000,00	15.000,00	1.126,76	1.126,76	1.126,76		13.873,24
153	VÍAS PÚBLICAS								
1531	ACCESO A LOS NUCLEOS DE POBLACIÓN	10.000,00	-10.000,00						
1532	PAVIMENTACIÓN DE VÍAS PÚBLICAS	1.210.109,03	8.560.142,43	9.770.251,46	7.955.126,36	5.727.498,08	5.226.417,49	501.080,59	4.042.753,38
	Total Gr. Progra. . .	1.220.109,03	8.550.142,43	9.770.251,46	7.955.126,36	5.727.498,08	5.226.417,49	501.080,59	4.042.753,38
	Total Política	7.255.618,77	12.860.494,47	20.116.113,24	17.638.963,01	11.985.651,12	10.949.419,32	1.036.231,80	8.130.462,12
16	BIENESTAR COMUNITARIO .								
160	ALCANTARILLADO								
160	ALCANTARILLADO	726.449,77	1.356.643,22	2.083.092,99	1.467.947,09	841.333,06	670.751,01	170.582,05	1.241.759,93
	Total Gr. Progra. . .	726.449,77	1.356.643,22	2.083.092,99	1.467.947,09	841.333,06	670.751,01	170.582,05	1.241.759,93
161	ABASTECIMIENTO DOMICILIARIO DE AGUA								
161	ABASTECIMIENTO DOMICILIARIO DE AGUA	751.321,11	-50.000,00	701.321,11	336.434,39	336.434,39	191.883,43	144.550,96	364.886,72
	Total Gr. Progra. . .	751.321,11	-50.000,00	701.321,11	336.434,39	336.434,39	191.883,43	144.550,96	364.886,72
162	RECOGIDA, GESTIÓN Y TRATAMIENTO DE RESIDUOS.								
1621	RECOGIDA DE RESIDUOS.	550.000,00	48.000,00	598.000,00	554.391,93	554.391,93	458.905,17	95.486,76	43.608,07
1623	TRATAMIENTO DE RESIDUOS	1.150.000,00	-328.000,00	822.000,00	520.319,61	520.319,61	503.727,51	16.592,10	301.680,39

(2023)

ESTADO DE LIQUIDACIÓN DEL PRESUPUESTO DE GASTOS: RESUMEN POR CLASIFICACIÓN PROGRAMA

Área de Gasto : 1 SERVICIOS PÚBLICOS BÁSICOS.

POLÍTICA	GRUPO PROG. SUBPROGRAMA	CRÉDITOS PRESUPUESTARIOS			GASTOS COMPROMET.	OBLIGACIONES RECONOCIDAS NETAS	PAGOS	OBLIGACIONES PENDIENTES DE PAGO A 31 DE DICIEMBRE	REMANENTES DE CRÉDITO
		INICIALES	MODIFICACIONES	DEFINITIVAS					
	Total Gr. Progra. . .	1.700.000,00	-280.000,00	1.420.000,00	1.074.711,54	1.074.711,54	962.632,68	112.078,86	345.288,46
163	LIMPIEZA VIARIA.								
163	LIMPIEZA VIARIA.	530.000,00		530.000,00	555.785,49	513.119,27	465.149,52	47.969,75	16.880,73
	Total Gr. Progra. . .	530.000,00		530.000,00	555.785,49	513.119,27	465.149,52	47.969,75	16.880,73
164	CEMENTERIO Y SERVICIOS FUNERARIOS.								
164	CEMENTERIO Y SERVICIOS FUNERARIOS.	252.000,00	-150.000,00	102.000,00	69.336,20	69.143,60	47.134,47	22.009,13	32.856,40
	Total Gr. Progra. . .	252.000,00	-150.000,00	102.000,00	69.336,20	69.143,60	47.134,47	22.009,13	32.856,40
165	ALUMBRADO PÚBLICO.								
165	ALUMBRADO PÚBLICO.	562.692,02	615.973,41	1.178.665,43	753.515,49	696.454,77	615.830,31	80.624,46	482.210,66
	Total Gr. Progra. . .	562.692,02	615.973,41	1.178.665,43	753.515,49	696.454,77	615.830,31	80.624,46	482.210,66
	Total Política	4.522.462,90	1.492.616,63	6.015.079,53	4.257.730,20	3.531.196,63	2.953.381,42	577.815,21	2.483.882,90
17	MEDIO AMBIENTE.								
170	ADMINISTRACIÓN GENERAL DEL MEDIO AMBIENTE.								
170	ADMINISTRACIÓN GENERAL DEL MEDIO AMBIENTE.	20.000,00		20.000,00	19.420,49	19.420,49	10.383,22	9.037,27	579,51
	Total Gr. Progra. . .	20.000,00		20.000,00	19.420,49	19.420,49	10.383,22	9.037,27	579,51
171	PARQUES Y JARDINES.								
171	PARQUES Y JARDINES.	631.076,57	1.025.637,01	1.656.713,58	1.551.538,98	1.117.773,59	882.081,64	235.691,95	538.939,99
	Total Gr. Progra. . .	631.076,57	1.025.637,01	1.656.713,58	1.551.538,98	1.117.773,59	882.081,64	235.691,95	538.939,99
172	PROTECCIÓN Y MEJORA DEL MEDIO AMBIENTE.								
1722	PROTECCIÓN Y MEJORA DEL MEDIO AMBIENTE.	80.000,00	637.350,53	717.350,53	470.646,65	272.098,37	244.660,40	27.437,97	445.252,16
	Total Gr. Progra. . .	80.000,00	637.350,53	717.350,53	470.646,65	272.098,37	244.660,40	27.437,97	445.252,16
	Total Política	731.076,57	1.662.987,54	2.394.064,11	2.041.606,12	1.409.292,45	1.137.125,26	272.167,19	984.771,66
	Total Área de Gasto	15.037.819,40	16.269.694,65	31.307.514,05	26.594.204,77	19.562.477,28	17.604.785,40	1.957.691,88	11.745.036,77

(2023)

ESTADO DE LIQUIDACIÓN DEL PRESUPUESTO DE GASTOS: RESUMEN POR CLASIFICACIÓN PROGRAMA

Área de Gasto : 2 ACTUACIONES DE PROTECCIÓN Y PROMOCIÓN SOCIAL.

POLÍTICA	GRUPO PROG. SUBPROGRAMA	CRÉDITOS PRESUPUESTARIOS			GASTOS COMPROMET.	OBLIGACIONES RECONOCIDAS NETAS	PAGOS	OBLIGACIONES PENDIENTES DE PAGO A 31 DE DICIEMBRE	REMANENTES DE CRÉDITO
		INICIALES	MODIFICACIONES	DEFINITIVAS					
23	SERVICIOS SOCIALES Y PROMOCIÓN SOCIAL.								
	231 ASISTENCIA SOCIAL PRIMARIA								
	2310 Piso tutelado discapacitados	203.234,69	123.808,40	327.043,09	199.827,73	199.827,73	198.855,49	972,24	127.215,36
	2311 ADMINISTRACION GENERAL SERVICIOS SOCIALES	825.669,81	37.151,64	862.821,45	612.288,05	611.157,61	586.121,35	25.036,26	251.663,84
	2312 ACCION SOCIAL	693.540,67	129.571,02	823.111,69	428.146,58	428.021,58	320.946,93	107.074,65	395.090,11
	2313 CENTRO DE DIA	430.894,55	195.521,00	626.415,55	420.150,32	420.028,34	321.712,24	98.316,10	206.387,21
	2314 Asistencia a personas dependientes+atención ancianos soledad	411.147,50	217.142,03	628.289,53	501.715,88	485.352,92	345.488,85	139.864,07	142.936,61
	2315 CLUB 3ª EDAD DE GALDAR	27.500,00		27.500,00	44.424,90	44.424,80	38.499,11	5.925,69	-16.924,80
	2316 Club 3ª edad Sardina	38.631,52		38.631,52	8.563,62	8.563,62	8.358,59	205,03	30.067,90
	2317 RESIDENCIA DE ANCIANOS	1.452.249,48	197.167,40	1.649.416,88	1.490.339,42	1.462.093,76	1.326.850,68	135.243,08	187.323,12
	2318 HOGAR FUNCIONAL	165.077,95	-150.541,84	14.536,11	14.458,16	14.458,16	1.053,00	13.405,16	77,95
	2319 Oficina para la igualdar de la mujer	157.672,55	58.687,99	216.360,54	146.785,36	146.505,36	138.368,44	8.136,92	69.855,18
	Total Gr. Progra. . .	4.405.618,72	808.507,64	5.214.126,36	3.866.700,02	3.820.433,88	3.286.254,68	534.179,20	1.393.692,48
	Total Política	4.405.618,72	808.507,64	5.214.126,36	3.866.700,02	3.820.433,88	3.286.254,68	534.179,20	1.393.692,48
24	FOMENTO DEL EMPLEO.								
	241 FOMENTO DEL EMPLEO.								
	241 FOMENTO DEL EMPLEO.	670.161,35	5.063.160,48	5.733.321,83	1.796.323,60	1.794.801,32	1.739.153,42	55.647,90	3.938.520,51
	Total Gr. Progra. . .	670.161,35	5.063.160,48	5.733.321,83	1.796.323,60	1.794.801,32	1.739.153,42	55.647,90	3.938.520,51
	Total Política	670.161,35	5.063.160,48	5.733.321,83	1.796.323,60	1.794.801,32	1.739.153,42	55.647,90	3.938.520,51
	Total Área de Gasto	5.075.780,07	5.871.668,12	10.947.448,19	5.663.023,62	5.615.235,20	5.025.408,10	589.827,10	5.332.212,99

(2023)

ESTADO DE LIQUIDACIÓN DEL PRESUPUESTO DE GASTOS: RESUMEN POR CLASIFICACIÓN PROGRAMA

Área de Gasto : 3 PRODUCCIÓN DE BIENES PÚBLICOS DE CARÁCTER PREFERENTE.

POLÍTICA	GRUPO PROG. SUBPROGRAMA	CRÉDITOS PRESUPUESTARIOS			GASTOS COMPROMET.	OBLIGACIONES RECONOCIDAS NETAS	PAGOS	OBLIGACIONES PENDIENTES DE PAGO A 31 DE DICIEMBRE	REMANENTES DE CRÉDITO
		INICIALES	MODIFICACIONES	DEFINITIVAS					
	342 INSTALACIONES DEPORTIVAS.	497.984,25	2.082.749,17	2.580.733,42	2.432.145,48	1.650.198,98	1.353.551,13	296.647,85	930.534,44
	Total Gr. Progra. . .	497.984,25	2.082.749,17	2.580.733,42	2.432.145,48	1.650.198,98	1.353.551,13	296.647,85	930.534,44
	Total Política	1.142.856,30	1.753.616,98	2.896.473,28	2.902.672,84	2.120.516,43	1.714.143,36	406.373,07	775.956,85
	Total Área de Gasto	5.485.865,18	11.684.482,78	17.170.347,96	14.189.451,67	10.922.222,24	9.448.826,04	1.473.396,20	6.248.125,72

(2023)

Pág.

9

ESTADO DE LIQUIDACIÓN DEL PRESUPUESTO DE GASTOS: RESUMEN POR CLASIFICACIÓN PROGRAMA

Área de Gasto : 4 ACTUACIONES DE CARÁCTER ECONÓMICO.

POLÍTICA	GRUPO PROG. SUBPROGRAMA	CRÉDITOS PRESUPUESTARIOS			GASTOS COMPROMET.	OBLIGACIONES RECONOCIDAS NETAS	PAGOS	OBLIGACIONES PENDIENTES DE PAGO A 31 DE DICIEMBRE	REMANENTES DE CRÉDITO
		INICIALES	MODIFICACIONES	DEFINITIVAS					
41	AGRICULTURA, GANADERÍA Y PESCA.								
	410 ADMINISTRACIÓN GENERAL DE AGRICULTURA, GANADERÍA Y PESCA.								
	410 ADMINISTRACIÓN GENERAL DE AGRICULTURA, GANADERÍA Y PESCA.	5.000,00		5.000,00					5.000,00
	Total Gr. Progra. . .	5.000,00		5.000,00					5.000,00
	414 DESARROLLO RURAL.								
	414 DESARROLLO RURAL.	80.000,00	-70.000,00	10.000,00	2.514,50	2.514,50	2.514,50		7.485,50
	Total Gr. Progra. . .	80.000,00	-70.000,00	10.000,00	2.514,50	2.514,50	2.514,50		7.485,50
	Total Política	85.000,00	-70.000,00	15.000,00	2.514,50	2.514,50	2.514,50		12.485,50
42	INDUSTRIA Y ENERGÍA.								
	425 ENERGIA								
	425 ENERGIA		1.319.176,72	1.319.176,72	1.319.176,72	565.361,45		565.361,45	753.815,27
	Total Gr. Progra. . .		1.319.176,72	1.319.176,72	1.319.176,72	565.361,45		565.361,45	753.815,27
	Total Política		1.319.176,72	1.319.176,72	1.319.176,72	565.361,45		565.361,45	753.815,27
43	COMERCIO, TURISMO Y PEQUEÑAS Y MEDIANAS EMPRESAS.								
	430 ADMÓN GENERAL DE COMERCIO, TURISMO Y PYMES.								
	430 ADMÓN GENERAL DE COMERCIO, TURISMO Y PYMES.	214.505,35	2.238.815,63	2.453.320,98	578.636,65	534.191,50	481.672,62	52.518,88	1.919.129,48
	Total Gr. Progra. . .	214.505,35	2.238.815,63	2.453.320,98	578.636,65	534.191,50	481.672,62	52.518,88	1.919.129,48
	431 COMERCIO.								
	4312 MERCADOS, ABASTOS Y LONJAS	37.841,40	564.518,45	602.359,85	114.314,17	114.314,17	92.082,65	22.231,52	488.045,68
	Total Gr. Progra. . .	37.841,40	564.518,45	602.359,85	114.314,17	114.314,17	92.082,65	22.231,52	488.045,68
	432 INFORMACIÓN Y PROMOCIÓN TURÍSTICA.								
	432 INFORMACIÓN Y PROMOCIÓN TURÍSTICA.	62.125,93	25.000,00	87.125,93	82.091,29	82.091,29	79.588,45	2.502,84	5.034,64
	Total Gr. Progra. . .	62.125,93	25.000,00	87.125,93	82.091,29	82.091,29	79.588,45	2.502,84	5.034,64

(2023)

ESTADO DE LIQUIDACIÓN DEL PRESUPUESTO DE GASTOS: RESUMEN POR CLASIFICACIÓN PROGRAMA

Área de Gasto : 4 ACTUACIONES DE CARÁCTER ECONÓMICO.

POLÍTICA	GRUPO PROG. SUBPROGRAMA	CRÉDITOS PRESUPUESTARIOS			GASTOS COMPROMET.	OBLIGACIONES RECONOCIDAS NETAS	PAGOS	OBLIGACIONES PENDIENTES DE PAGO A 31 DE DICIEMBRE	REMANENTES DE CRÉDITO
		INICIALES	MODIFICACIONES	DEFINITIVAS					
	433 DESARROLLO EMPRESARIAL.								
	433 DESARROLLO EMPRESARIAL.	5.000,00		5.000,00	4.488,04	4.488,04	3.356,23	1.131,81	511,96
	Total Gr. Progra. . .	5.000,00		5.000,00	4.488,04	4.488,04	3.356,23	1.131,81	511,96
	Total Política	319.472,68	2.828.334,08	3.147.806,76	779.530,15	735.085,00	656.699,95	78.385,05	2.412.721,76
49	OTRAS ACTUACIONES DE CARÁCTER ECONÓMICO.								
	491 SOCIEDAD DE LA INFORMACIÓN.								
	491 SOCIEDAD DE LA INFORMACIÓN.	173.770,30		173.770,30	168.394,70	164.713,35	133.657,19	31.056,16	9.056,95
	Total Gr. Progra. . .	173.770,30		173.770,30	168.394,70	164.713,35	133.657,19	31.056,16	9.056,95
	492 GESTIÓN DEL CONOCIMIENTO.								
	492 GESTIÓN DEL CONOCIMIENTO.	22.000,00		22.000,00	11.000,00	11.000,00	11.000,00		11.000,00
	Total Gr. Progra. . .	22.000,00		22.000,00	11.000,00	11.000,00	11.000,00		11.000,00
	493 PROTECCIÓN DE CONSUMIDORES Y USUARIOS								
	493 PROTECCIÓN DE CONSUMIDORES Y USUARIOS	79.934,02	-10.500,00	69.434,02	44.578,48	39.656,48	39.656,48		29.777,54
	Total Gr. Progra. . .	79.934,02	-10.500,00	69.434,02	44.578,48	39.656,48	39.656,48		29.777,54
	Total Política	275.704,32	-10.500,00	265.204,32	223.973,18	215.369,83	184.313,67	31.056,16	49.834,49
	Total Área de Gasto	680.177,00	4.067.010,80	4.747.187,80	2.325.194,55	1.518.330,78	843.528,12	674.802,66	3.228.857,02

(2023)

Pág.

11

ESTADO DE LIQUIDACIÓN DEL PRESUPUESTO DE GASTOS: RESUMEN POR CLASIFICACIÓN PROGRAMA

Área de Gasto : 9 ACTUACIONES DE CARÁCTER GENERAL.

POLÍTICA	GRUPO PROG. SUBPROGRAMA	CRÉDITOS PRESUPUESTARIOS			GASTOS COMPROMET.	OBLIGACIONES RECONOCIDAS NETAS	PAGOS	OBLIGACIONES PENDIENTES DE PAGO A 31 DE DICIEMBRE	REMANENTES DE CRÉDITO
		INICIALES	MODIFICACIONES	DEFINITIVAS					
91	ÓRGANOS DE GOBIERNO.								
	912 ÓRGANOS DE GOBIERNO.								
	912 ÓRGANOS DE GOBIERNO.	1.064.616,87	21.000,00	1.085.616,87	1.121.936,93	1.120.255,31	1.098.533,91	21.721,40	-34.638,44
	Total Gr. Progra. . .	1.064.616,87	21.000,00	1.085.616,87	1.121.936,93	1.120.255,31	1.098.533,91	21.721,40	-34.638,44
	Total Política	1.064.616,87	21.000,00	1.085.616,87	1.121.936,93	1.120.255,31	1.098.533,91	21.721,40	-34.638,44
92	SERVICIOS DE CARÁCTER GENERAL.								
	920 ADMINISTRACIÓN GENERAL .								
	920 ADMINISTRACIÓN GENERAL .	1.438.648,86	451.507,34	1.890.156,20	1.636.987,66	1.619.084,83	1.328.256,06	290.828,77	271.071,37
	9202 Parque móvil	297.681,64	14.500,00	312.181,64	304.476,62	299.384,44	264.762,64	34.621,80	12.797,20
	9203 Limpieza dependencias municipales	170.037,40		170.037,40	98.116,61	98.116,61	98.116,61		71.920,79
	9204 RECURSOS HUMANOS	472.842,19	600.000,00	1.072.842,19	1.057.725,61	1.057.722,61	1.044.508,07	13.214,54	15.119,58
	Total Gr. Progra. . .	2.379.210,09	1.066.007,34	3.445.217,43	3.097.306,50	3.074.308,49	2.735.643,38	338.665,11	370.908,94
	922 COORDINACIÓN Y ORGANIZACIÓN INSTITUCIONAL DE ENTID. LOCALES								
	922 COORDINACIÓN Y ORGANIZACIÓN INSTITUCIONAL DE ENTID. LOCALES	95.000,00	-15.000,00	80.000,00	78.456,41	77.923,91	62.298,93	15.624,98	2.076,09
	Total Gr. Progra. . .	95.000,00	-15.000,00	80.000,00	78.456,41	77.923,91	62.298,93	15.624,98	2.076,09
	923 INFORMACIÓN BÁSICA Y ESTADÍSTICA.								
	9231 GESTIÓN DEL PADRÓN MUNICIPAL DE HABITANTES	85.516,50		85.516,50	84.983,44	84.983,44	84.983,44		533,06
	Total Gr. Progra. . .	85.516,50		85.516,50	84.983,44	84.983,44	84.983,44		533,06
	924 PARTICIPACIÓN CIUDADANA								
	924 PARTICIPACIÓN CIUDADANA	220.683,13	68.110,48	288.793,61	275.014,51	258.094,23	255.396,22	2.698,01	30.699,38
	Total Gr. Progra. . .	220.683,13	68.110,48	288.793,61	275.014,51	258.094,23	255.396,22	2.698,01	30.699,38
	925 ATENCIÓN A LOS CIUDADANOS								
	925 ATENCIÓN A LOS CIUDADANOS	77.690,51		77.690,51	47.872,39	47.872,39	47.872,39		29.818,12
	Total Gr. Progra. . .	77.690,51		77.690,51	47.872,39	47.872,39	47.872,39		29.818,12

(2023)

ESTADO DE LIQUIDACIÓN DEL PRESUPUESTO DE GASTOS: RESUMEN POR CLASIFICACIÓN PROGRAMA

Área de Gasto : 9 ACTUACIONES DE CARÁCTER GENERAL.

POLÍTICA	GRUPO PROG. SUBPROGRAMA	CRÉDITOS PRESUPUESTARIOS			GASTOS COMPROMET.	OBLIGACIONES RECONOCIDAS NETAS	PAGOS	OBLIGACIONES PENDIENTES DE PAGO A 31 DE DICIEMBRE	REMANENTES DE CRÉDITO
		INICIALES	MODIFICACIONES	DEFINITIVAS					
	926 COMUNICACIONES INTERNAS.								
	926 COMUNICACIONES INTERNAS.	361.384,65	312.436,93	673.821,58	377.818,94	376.941,54	365.112,95	11.828,59	296.880,04
	Total Gr. Progra. . .	361.384,65	312.436,93	673.821,58	377.818,94	376.941,54	365.112,95	11.828,59	296.880,04
	929 IMPREVISTOS Y FUNCIONES NO CLASIFICADAS.								
	929 IMPREVISTOS Y FUNCIONES NO CLASIFICADAS.	424.235,63		424.235,63					424.235,63
	Total Gr. Progra. . .	424.235,63		424.235,63					424.235,63
	Total Política	3.643.720,51	1.431.554,75	5.075.275,26	3.961.452,19	3.920.124,00	3.551.307,31	368.816,69	1.155.151,26
93	ADMINISTRACIÓN FINANCIERA Y TRIBUTARIA.								
	931 POLÍTICA ECONÓMICA Y FISCAL.								
	931 POLÍTICA ECONÓMICA Y FISCAL.	932.887,10		932.887,10	672.670,12	672.670,12	662.350,37	10.319,75	260.216,98
	Total Gr. Progra. . .	932.887,10		932.887,10	672.670,12	672.670,12	662.350,37	10.319,75	260.216,98
	932 GESTIÓN DEL SISTEMA TRIBUTARIO.								
	932 GESTIÓN DEL SISTEMA TRIBUTARIO.	242.221,48		242.221,48	217.427,15	217.427,15	217.427,15		24.794,33
	Total Gr. Progra. . .	242.221,48		242.221,48	217.427,15	217.427,15	217.427,15		24.794,33
	933 GESTIÓN DEL PATRIMONIO.								
	933 GESTIÓN DEL PATRIMONIO.	39.200,95		39.200,95	38.774,47	38.774,47	38.774,47		426,48
	Total Gr. Progra. . .	39.200,95		39.200,95	38.774,47	38.774,47	38.774,47		426,48
	934 GESTIÓN DE LA DEUDA Y DE LA TESORERÍA.								
	934 GESTIÓN DE LA DEUDA Y DE LA TESORERÍA.	76.733,21		76.733,21	76.551,01	76.551,01	76.551,01		182,20
	Total Gr. Progra. . .	76.733,21		76.733,21	76.551,01	76.551,01	76.551,01		182,20
	Total Política	1.291.042,74		1.291.042,74	1.005.422,75	1.005.422,75	995.103,00	10.319,75	285.619,99
	Total Área de Gasto	5.999.380,12	1.452.554,75	7.451.934,87	6.088.811,87	6.045.802,06	5.644.944,22	400.857,84	1.406.132,81
	Total	33.563.469,36	39.405.438,10	72.968.907,46	56.073.330,10	44.876.711,18	39.581.210,28	5.295.500,90	28.092.196,28

(2023)

Pág.

1

ESTADO DE LIQUIDACIÓN DEL PRESUPUESTO DE GASTOS: RESUMEN POR CLASIFICACIÓN ECONÓMICA

Capítulo: 1 GASTOS DE PERSONAL.

ARTÍCULO	CONCEPTO SUBCONCEPTO	CRÉDITOS PRESUPUESTARIOS			GASTOS COMPROMET.	OBLIGACIONES RECONOCIDAS NETAS	PAGOS	OBLIGACIONES PENDIENTES DE PAGO A 31 DE DICIEMBRE	REMANENTES DE CRÉDITO
		INICIALES	MODIFICACIONES	DEFINITIVAS					
10	ÓRGANOS DE GOBIERNO Y PERSONAL DIRECTIVO.								
100	RETRIB. BÁSICAS Y OTRAS REMUN. DE MIEMBROS DE ÓRGANOS GOB.								
10000	RETRIBUCIONES BÁSICAS.	458.853,78		458.853,78	504.716,18	504.716,18	504.716,18		-45.862,40
	Total Concepto	458.853,78		458.853,78	504.716,18	504.716,18	504.716,18		-45.862,40
	Total Artículo.	458.853,78		458.853,78	504.716,18	504.716,18	504.716,18		-45.862,40
11	PERSONAL EVENTUAL.								
110	RETRIB. BÁSICAS Y OTRAS REMUNERACIONES DE PERSONAL EVENTUAL.								
11000	RETRIBUCIONES BÁSICAS.	155.693,44		155.693,44	173.305,64	173.305,64	173.305,64		-17.612,20
	Total Concepto	155.693,44		155.693,44	173.305,64	173.305,64	173.305,64		-17.612,20
	Total Artículo.	155.693,44		155.693,44	173.305,64	173.305,64	173.305,64		-17.612,20
12	PERSONAL FUNCIONARIO.								
120	RETRIBUCIONES BÁSICAS.								
12000	SUELDOS DEL GRUPO A1.	1.074.638,17		1.074.638,17	907.426,59	907.426,59	897.729,96	9.696,63	167.211,58
	Total Concepto	1.074.638,17		1.074.638,17	907.426,59	907.426,59	897.729,96	9.696,63	167.211,58
121	RETRIBUCIONES COMPLEMENTARIAS.								
12100	COMPLEMENTO DE DESTINO.	651.677,16		651.677,16	514.420,25	514.420,25	514.420,25		137.256,91
12101	COMPLEMENTO ESPECÍFICO.	417.164,23		417.164,23	314.492,06	314.492,06	314.492,06		102.672,17
12103	OTROS COMPLEMENTOS.	110.167,35		110.167,35	204.742,71	204.742,71	204.742,71		-94.575,36
	Total Concepto	1.179.008,74		1.179.008,74	1.033.655,02	1.033.655,02	1.033.655,02		145.353,72
	Total Artículo.	2.253.646,91		2.253.646,91	1.941.081,61	1.941.081,61	1.931.384,98	9.696,63	312.565,30
13	PERSONAL LABORAL.								
130	LABORAL FIJO.								
13000	RETRIBUCIONES BÁSICAS. A1	3.256.113,80	-460.620,15	2.795.493,65	2.333.405,08	2.333.405,08	2.318.192,36	15.212,72	462.088,57

(2023)

Pág.

2

ESTADO DE LIQUIDACIÓN DEL PRESUPUESTO DE GASTOS: RESUMEN POR CLASIFICACIÓN ECONÓMICA

Capítulo: 1 GASTOS DE PERSONAL.

ARTÍCULO	CONCEPTO SUBCONCEPTO	CRÉDITOS PRESUPUESTARIOS			GASTOS COMPROMET.	OBLIGACIONES RECONOCIDAS NETAS	PAGOS	OBLIGACIONES PENDIENTES DE PAGO A 31 DE DICIEMBRE	REMANENTES DE CRÉDITO
		INICIALES	MODIFICACIONES	DEFINITIVAS					
13002	OTRAS REMUNERACIONES.	2.914.053,97	-414.504,82	2.499.549,15	1.876.087,06	1.876.087,06	1.876.087,06		623.462,09
	Total Concepto	6.170.167,77	-875.124,97	5.295.042,80	4.209.492,14	4.209.492,14	4.194.279,42	15.212,72	1.085.550,66
131	LABORAL TEMPORAL.								
13100	LABORAL TEMPORAL RETRIB. BASICAS	470.370,37	3.351.758,05	3.822.128,42	1.801.854,43	1.801.854,43	1.801.854,43		2.020.273,99
	Total Concepto	470.370,37	3.351.758,05	3.822.128,42	1.801.854,43	1.801.854,43	1.801.854,43		2.020.273,99
	Total Artículo.	6.640.538,14	2.476.633,08	9.117.171,22	6.011.346,57	6.011.346,57	5.996.133,85	15.212,72	3.105.824,65
15	INCENTIVOS AL RENDIMIENTO.								
150	PRODUCTIVIDAD.								
15000	PRODUCTIVIDAD	124.424,63		124.424,63	139.034,65	139.034,65	139.034,65		-14.610,02
15001	PRODUCTIVIDAD				161.679,39	161.679,39	161.679,39		-161.679,39
	Total Concepto	124.424,63		124.424,63	300.714,04	300.714,04	300.714,04		-176.289,41
	Total Artículo.	124.424,63		124.424,63	300.714,04	300.714,04	300.714,04		-176.289,41
16	CUOTAS, PRESTACIONES Y GASTOS SOC. A CARGO DEL EMPLEADOR.								
160	CUOTAS SOCIALES.								
16000	SEGURIDAD SOCIAL.	3.204.012,07	2.000.060,70	5.204.072,77	3.789.114,93	3.789.114,93	3.788.713,66	401,27	1.414.957,84
16001	CUOTAS SOCIALES								
16008	ASISTENCIA MÉDICO-FARMACÉUTICA.	18.200,00		18.200,00					18.200,00
	Total Concepto	3.222.212,07	2.000.060,70	5.222.272,77	3.789.114,93	3.789.114,93	3.788.713,66	401,27	1.433.157,84
161	PRESTACIONES SOCIALES.								
16104	INDEMNIZACIÓN AL PERSONAL LAB. POR JUBILACIONES ANTICIPADAS.	50.000,00		50.000,00	22.947,24	22.947,24	20.701,38	2.245,86	27.052,76
	Total Concepto	50.000,00		50.000,00	22.947,24	22.947,24	20.701,38	2.245,86	27.052,76
162	GASTOS SOCIALES DEL PERSONAL.								
16200	FORMACIÓN Y PERFECCIONAMIENTO DEL PERSONAL.				720,00	720,00		720,00	-720,00
16205	SEGUROS.	64.000,00		64.000,00	95.670,89	95.670,89	87.698,30	7.972,59	-31.670,89

(2023)

ESTADO DE LIQUIDACIÓN DEL PRESUPUESTO DE GASTOS: RESUMEN POR CLASIFICACIÓN ECONÓMICA

Capítulo: 1 GASTOS DE PERSONAL.

ARTÍCULO	CONCEPTO SUBCONCEPTO	CRÉDITOS PRESUPUESTARIOS			GASTOS COMPROMET.	OBLIGACIONES RECONOCIDAS NETAS	PAGOS	OBLIGACIONES PENDIENTES DE PAGO A 31 DE DICIEMBRE	REMANENTES DE CRÉDITO
		INICIALES	MODIFICACIONES	DEFINITIVAS					
16209	OTROS GASTOS SOCIALES.	20.000,00		20.000,00	13.404,45	13.404,45	13.404,45		6.595,55
	Total Concepto	84.000,00		84.000,00	109.795,34	109.795,34	101.102,75	8.692,59	-25.795,34
164	COMPLEMENTO FAMILIAR.								
16400	COMPLEMENTO FAMILIAR, DE PERSONAL FUNCIONARIO EN ACTIVO				7.016,60	7.016,60	7.016,60		-7.016,60
16405	ACCION SOCIAL. POLIZA DE PREJUBILACION.				262,54	262,54	262,54		-262,54
	Total Concepto				7.279,14	7.279,14	7.279,14		-7.279,14
	Total Artículo.	3.356.212,07	2.000.060,70	5.356.272,77	3.929.136,65	3.929.136,65	3.917.796,93	11.339,72	1.427.136,12
	Total Capítulo	12.989.368,97	4.476.693,78	17.466.062,75	12.860.300,69	12.860.300,69	12.824.051,62	36.249,07	4.605.762,06

(2023)

ESTADO DE LIQUIDACIÓN DEL PRESUPUESTO DE GASTOS: RESUMEN POR CLASIFICACIÓN ECONÓMICA

Capítulo: 2 GASTOS CORRIENTES EN BIENES Y SERVICIOS.

ARTÍCULO	CONCEPTO SUBCONCEPTO	CRÉDITOS PRESUPUESTARIOS			GASTOS COMPROMET.	OBLIGACIONES RECONOCIDAS NETAS	PAGOS	OBLIGACIONES PENDIENTES DE PAGO A 31 DE DICIEMBRE	REMANENTES DE CRÉDITO
		INICIALES	MODIFICACIONES	DEFINITIVAS					
21500	MOBILIARIO,ENSERES Y OTROS MATERIALES	30.500,00	-4.000,00	26.500,00	3.289,35	3.289,35	1.848,45	1.440,90	23.210,65
	Total Concepto	30.500,00	-4.000,00	26.500,00	3.289,35	3.289,35	1.848,45	1.440,90	23.210,65
216	EQUIPOS PARA PROCESOS DE INFORMACIÓN.								
21600	EQUIPOS PARA PROCESOS DE INFORMACION	15.000,00		15.000,00					15.000,00
	Total Concepto	15.000,00		15.000,00					15.000,00
	Total Artículo.	491.200,00	378.000,00	869.200,00	296.679,04	292.540,27	229.982,10	62.558,17	576.659,73
22	MATERIAL, SUMINISTROS Y OTROS.								
220	MATERIAL DE OFICINA.								
22000	ORDINARIO NO INVENTARIABLE.	7.800,00	-2.000,00	5.800,00	8.655,78	8.655,78	5.451,10	3.204,68	-2.855,78
22001	PRENSA, REVISTAS, LIBROS Y OTRAS PUBLICACIONES.	26.500,00	12.358,32	38.858,32	22.606,87	22.502,37	16.512,90	5.989,47	16.355,95
22002	MATERIAL INFORMÁTICO NO INVENTARIABLE.	6.000,00		6.000,00					6.000,00
	Total Concepto	40.300,00	10.358,32	50.658,32	31.262,65	31.158,15	21.964,00	9.194,15	19.500,17
221	SUMINISTROS.								
22100	ENERGÍA ELÉCTRICA.	500.000,00	280.000,00	780.000,00	698.135,93	698.135,93	485.327,83	212.808,10	81.864,07
22101	AGUA.	80.000,00		80.000,00	118.959,85	118.959,85		118.959,85	-38.959,85
22102	GAS.	10.000,00		10.000,00	4.307,45	4.307,45	4.094,35	213,10	5.692,55
22103	COMBUSTIBLES Y CARBURANTES.	50.000,00		50.000,00	69.968,47	65.598,10	40.362,71	25.235,39	-15.598,10
22104	VESTUARIO.	65.500,00	-40.000,00	25.500,00	12.913,63	12.278,00	8.914,93	3.363,07	13.222,00
22105	PRODUCTOS ALIMENTICIOS.	185.000,00	-8.000,00	177.000,00	206.076,08	191.484,94	110.808,30	80.676,64	-14.484,94
22106	PRODUCTOS FARMACÉUTICOS Y MATERIAL SANITARIO.	90.000,00		90.000,00	87.613,91	86.229,41	74.231,59	11.997,82	3.770,59
22109	SUMINISTROS				172,58	172,58		172,58	-172,58
22110	PRODUCTOS DE LIMPIEZA Y ASEO.	156.500,00	-8.000,00	148.500,00	81.715,84	79.003,66	58.691,97	20.311,69	69.496,34
22111	SUMIN. DE REPUESTOS DE MAQUINARIA, UTILLAJE Y ELEMENTOS TPTE.	86.500,00		86.500,00	58.149,84	57.428,03	50.041,59	7.386,44	29.071,97

(2023)

ESTADO DE LIQUIDACIÓN DEL PRESUPUESTO DE GASTOS: RESUMEN POR CLASIFICACIÓN ECONÓMICA

Capítulo: 2 GASTOS CORRIENTES EN BIENES Y SERVICIOS.

ARTÍCULO	CONCEPTO SUBCONCEPTO	CRÉDITOS PRESUPUESTARIOS			GASTOS COMPROMET.	OBLIGACIONES RECONOCIDAS NETAS	PAGOS	OBLIGACIONES PENDIENTES DE PAGO A 31 DE DICIEMBRE	REMANENTES DE CRÉDITO
		INICIALES	MODIFICACIONES	DEFINITIVAS					
22112	SUMIN. DE MATERIAL ELECTRÓNICO, ELÉCTRICO Y DE TELECOMUNIC.	20.000,00		20.000,00					20.000,00
22113	MANUTENCIÓN DE ANIMALES.	5.000,00		5.000,00					5.000,00
22199	OTROS SUMINISTROS.	50.500,00	-5.000,00	45.500,00	19.421,35	19.421,35	6.660,46	12.760,89	26.078,65
	Total Concepto	1.299.000,00	219.000,00	1.518.000,00	1.357.434,93	1.333.019,30	839.133,73	493.885,57	184.980,70
222	COMUNICACIONES.								
22200	SERVICIOS DE TELECOMUNICACIONES.	46.650,00		46.650,00	54.175,40	54.175,40	46.213,63	7.961,77	-7.525,40
22201	POSTALES.	8.000,00		8.000,00	7.134,95	7.134,95	5.279,61	1.855,34	865,05
	Total Concepto	54.650,00		54.650,00	61.310,35	61.310,35	51.493,24	9.817,11	-6.660,35
223	TRANSPORTES.								
22300	TRANSPORTES	54.550,00		54.550,00	142.724,39	142.549,29	125.516,12	17.033,17	-87.999,29
	Total Concepto	54.550,00		54.550,00	142.724,39	142.549,29	125.516,12	17.033,17	-87.999,29
224	PRIMAS DE SEGUROS.								
22400	PRIMAS DE SEGUROS	66.900,00		66.900,00	55.280,87	55.280,87	54.577,65	703,22	11.619,13
	Total Concepto	66.900,00		66.900,00	55.280,87	55.280,87	54.577,65	703,22	11.619,13
225	TRIBUTOS.								
22500	TRIBUTOS ESTATALES.	3.800,00		3.800,00	4.747,20	4.747,20	4.120,32	626,88	-947,20
22501	TRIBUTOS DE LAS COMUNIDADES AUTÓNOMAS.	700.000,00	-328.000,00	372.000,00					372.000,00
22502	TRIBUTOS DE LAS ENTIDADES LOCALES.	935.200,00		935.200,00	883.221,51	883.221,51	866.629,41	16.592,10	51.978,49
	Total Concepto	1.639.000,00	-328.000,00	1.311.000,00	887.968,71	887.968,71	870.749,73	17.218,98	423.031,29
226	GASTOS DIVERSOS.								
22601	ATENCIONES PROTOCOLARIAS Y REPRESENTATIVAS.	47.300,00		47.300,00	32.246,68	31.559,59	23.933,74	7.625,85	15.740,41
22602	PUBLICIDAD Y PROPAGANDA.	72.000,00	60.890,40	132.890,40	90.356,96	89.212,51	62.552,29	26.660,22	43.677,89
22604	JURÍDICOS, CONTENCIOSOS.	60.000,00		60.000,00	35.329,61	35.329,61	33.467,55	1.862,06	24.670,39
22606	REUNIONES, CONFERENCIAS Y CURSOS.	25.000,00		25.000,00					25.000,00

(2023)

Pág.

7

ESTADO DE LIQUIDACIÓN DEL PRESUPUESTO DE GASTOS: RESUMEN POR CLASIFICACIÓN ECONÓMICA

Capítulo: 2 GASTOS CORRIENTES EN BIENES Y SERVICIOS.

ARTÍCULO	CONCEPTO SUBCONCEPTO	CRÉDITOS PRESUPUESTARIOS			GASTOS COMPROMET.	OBLIGACIONES RECONOCIDAS NETAS	PAGOS	OBLIGACIONES PENDIENTES DE PAGO A 31 DE DICIEMBRE	REMANENTES DE CRÉDITO
		INICIALES	MODIFICACIONES	DEFINITIVAS					
22607	Oposiciones y pruebas selectivas	10.000,00		10.000,00	7.640,83	7.640,83	7.640,83		2.359,17
22609	GASTOS DIVERSOS	3.000,00		3.000,00	353,10	353,10	353,10		2.646,90
22611	FIESTAS POPULARES	50.000,00		50.000,00					50.000,00
22612	GASTOS DIVERSOS	60.000,00		60.000,00					60.000,00
22613	FIESTAS DE BARRIOS	25.000,00		25.000,00	450,00	450,00	450,00		24.550,00
22614	FIESTAS PATRONALES	250.000,00		250.000,00					250.000,00
22615	AÑO SANTO JACOBEO 2021	50.000,00		50.000,00					50.000,00
22699	OTROS GASTOS DIVERSOS	518.675,00	309.602,58	828.277,58	449.447,35	445.278,75	350.705,84	94.572,91	382.998,83
	Total Concepto	1.170.975,00	370.492,98	1.541.467,98	615.824,53	609.824,39	479.103,35	130.721,04	931.643,59
227	TRABAJOS REALIZADOS POR OTRAS EMPRESAS Y PROFESIONALES.								
22700	LIMPIEZA Y ASEO.	550.000,00		550.000,00					550.000,00
22705	PROCESOS ELECTORALES.				2.707,10	2.707,10	2.707,10		-2.707,10
22706	ESTUDIOS Y TRABAJOS TÉCNICOS.	216.000,00	112.529,79	328.529,79	114.565,45	102.291,64	75.871,20	26.420,44	226.238,15
22708	SERVICIOS DE RECAUDACIÓN A FAVOR DE LA ENTIDAD.	350.000,00		350.000,00	306.428,45	306.428,45	304.678,62	1.749,83	43.571,55
22799	OTROS TRABAJOS REALIZADOS POR OTRAS EMPRESAS Y PROFES.	4.384.106,78	2.248.944,06	6.633.050,84	7.218.076,01	6.989.151,72	5.348.687,59	1.640.464,13	-356.100,88
	Total Concepto	5.500.106,78	2.361.473,85	7.861.580,63	7.641.777,01	7.400.578,91	5.731.944,51	1.668.634,40	461.001,72
	Total Artículo.	9.825.481,78	2.633.325,15	12.458.806,93	10.793.583,44	10.521.689,97	8.174.482,33	2.347.207,64	1.937.116,96
23	INDEMNIZACIONES POR RAZÓN DEL SERVICIO.								
230	DIETAS.								
23000	DE LOS MIEMBROS DE LOS ÓRGANOS DE GOBIERNO.	55.000,00	21.000,00	76.000,00	63.490,98	63.490,98	58.271,23	5.219,75	12.509,02
	Total Concepto	55.000,00	21.000,00	76.000,00	63.490,98	63.490,98	58.271,23	5.219,75	12.509,02
233	OTRAS INDEMNIZACIONES.								
23300	OTRAS INDEMNIZACIONES	15.000,00		15.000,00	29.079,18	29.079,18	22.493,19	6.585,99	-14.079,18
	Total Concepto	15.000,00		15.000,00	29.079,18	29.079,18	22.493,19	6.585,99	-14.079,18

(2023)

ESTADO DE LIQUIDACIÓN DEL PRESUPUESTO DE GASTOS: RESUMEN POR CLASIFICACIÓN ECONÓMICA

Capítulo: 2 GASTOS CORRIENTES EN BIENES Y SERVICIOS.

ARTÍCULO	CONCEPTO SUBCONCEPTO	CRÉDITOS PRESUPUESTARIOS			GASTOS COMPROMET.	OBLIGACIONES RECONOCIDAS NETAS	PAGOS	OBLIGACIONES PENDIENTES DE PAGO A 31 DE DICIEMBRE	REMANENTES DE CRÉDITO
		INICIALES	MODIFICACIONES	DEFINITIVAS					
	Total Artículo.	70.000,00	21.000,00	91.000,00	92.570,16	92.570,16	80.764,42	11.805,74	-1.570,16
26	TRABAJOS REALIZADOS POR INSTITUCIONES SIN FINES DE LUCRO.								
260	TRABAJOS REALIZADOS POR INSTITUCIONES SIN FINES DE LUCRO								
26000	TRABAJOS REALIZADOS POR INSTITUCIONES SIN FINES DE LUCRO	3.000,00		3.000,00					3.000,00
	Total Concepto	3.000,00		3.000,00					3.000,00
	Total Artículo.	3.000,00		3.000,00					3.000,00
	Total Capítulo	10.489.481,78	3.032.325,15	13.521.806,93	11.261.276,40	10.985.244,16	8.560.486,75	2.424.757,41	2.536.562,77

(2023)

Pág.

9

ESTADO DE LIQUIDACIÓN DEL PRESUPUESTO DE GASTOS: RESUMEN POR CLASIFICACIÓN ECONÓMICA

Capítulo: 3 GASTOS FINANCIEROS.

ARTÍCULO	CONCEPTO SUBCONCEPTO	CRÉDITOS PRESUPUESTARIOS			GASTOS COMPROMET.	OBLIGACIONES RECONOCIDAS NETAS	PAGOS	OBLIGACIONES PENDIENTES DE PAGO A 31 DE DICIEMBRE	REMANENTES DE CRÉDITO
		INICIALES	MODIFICACIONES	DEFINITIVAS					
31	DE PRÉSTAMOS Y OTRAS OPERACIONES FINANCIERAS EN EUROS.								
	310 INTERESES.								
	31001 INTERESES PRESTAMO BCL-2847000	11.592,36		11.592,36	11.591,36	11.591,36	11.591,36		1,00
	31002 INTERESES PTMO. BBVA REFINANCIAC. OPERAC. PAGO PROVEEDORES				20.407,52	20.407,52	15.479,72	4.927,80	-20.407,52
	31003 INTERESES PRESTAMO CAJACANARIAS-860000	3.801,77		3.801,77	7.087,39	7.087,39	6.363,19	724,20	-3.285,62
	31004 INTERESES PRESTAMO CAJACANARIAS-1502000	2.160,58	10.027,00	12.187,58	13.645,43	13.645,43	12.454,85	1.190,58	-1.457,85
	31006 INTERESES PRESTAMO ICO	20.407,52		20.407,52					20.407,52
	31024 INTERESES OPERACIONES A CORTO PLAZO	5.000,00		5.000,00	38.216,17	38.216,17	38.216,17		-33.216,17
	31025 INTERESES DESCUBIERTO	500,00		500,00	30,00	30,00	30,00		470,00
	31026 INTERESES DEMORA	10.000,00		10.000,00	1.229,87	1.229,87	1.229,87		8.770,13
	31029 INTERESES DEUDA APLAZA SEGURIDAD SOCIAL	100.000,00		100.000,00	63.948,05	63.948,05	63.948,05		36.051,95
	Total Concepto	153.462,23	10.027,00	163.489,23	156.155,79	156.155,79	149.313,21	6.842,58	7.333,44
	311 GASTOS DE FORMALIZACIÓN, MODIFICACIÓN Y CANCELACIÓN.								
	31101 GASTOS DE FORMALIZACION, MODIFICACION Y CANCELACION	1.000,00		1.000,00					1.000,00
	Total Concepto	1.000,00		1.000,00					1.000,00
	319 OTROS GASTOS FROS DE PRÉST Y OTRAS OPERACIONES FRAS EN EUROS								
	31900 OTROS GASTOS FINANCIEROS DE PTMOS. Y OTRAS OPERAC. FINANC.	10.000,00	50.000,00	60.000,00	7.892,36	7.892,36	7.892,36		52.107,64
	Total Concepto	10.000,00	50.000,00	60.000,00	7.892,36	7.892,36	7.892,36		52.107,64
	Total Artículo.	164.462,23	60.027,00	224.489,23	164.048,15	164.048,15	157.205,57	6.842,58	60.441,08
35	INTERESES DE DEMORA Y OTROS GASTOS FINANCIEROS.								
	352 INTERESES DE DEMORA.								
	35200 INTERESES DE DEMORA	50.000,00		50.000,00	4.939,43	4.939,43	4.859,19	80,24	45.060,57

(2023)

ESTADO DE LIQUIDACIÓN DEL PRESUPUESTO DE GASTOS: RESUMEN POR CLASIFICACIÓN ECONÓMICA

Capítulo: 3 GASTOS FINANCIEROS.

ARTÍCULO	CONCEPTO SUBCONCEPTO	CRÉDITOS PRESUPUESTARIOS			GASTOS COMPROMET.	OBLIGACIONES RECONOCIDAS NETAS	PAGOS	OBLIGACIONES PENDIENTES DE PAGO A 31 DE DICIEMBRE	REMANENTES DE CRÉDITO
		INICIALES	MODIFICACIONES	DEFINITIVAS					
	Total Concepto	50.000,00		50.000,00	4.939,43	4.939,43	4.859,19	80,24	45.060,57
	Total Artículo.	50.000,00		50.000,00	4.939,43	4.939,43	4.859,19	80,24	45.060,57
	Total Capítulo	214.462,23	60.027,00	274.489,23	168.987,58	168.987,58	162.064,76	6.922,82	105.501,65

(2023)

Pág.

11

ESTADO DE LIQUIDACIÓN DEL PRESUPUESTO DE GASTOS: RESUMEN POR CLASIFICACIÓN ECONÓMICA

Capítulo: 4 TRANSFERENCIAS CORRIENTES.

ARTÍCULO	CONCEPTO SUBCONCEPTO	CRÉDITOS PRESUPUESTARIOS			GASTOS COMPROMET.	OBLIGACIONES RECONOCIDAS NETAS	PAGOS	OBLIGACIONES PENDIENTES DE PAGO A 31 DE DICIEMBRE	REMANENTES DE CRÉDITO
		INICIALES	MODIFICACIONES	DEFINITIVAS					
41	A ORGANISMOS AUTÓNOMOS DE LA ENTIDAD LOCAL.								
	410 A Organismos Autónomos de la Entidad Local								
	41000 APORTACION MUNICIPAL C.A.D.	30.000,00		30.000,00					30.000,00
	Total Concepto	30.000,00		30.000,00					30.000,00
	Total Artículo.	30.000,00		30.000,00					30.000,00
44	A ENTES PÚBLICOS Y SOCIED MERCANTILES DE LA ENTIDAD LOCAL.								
	449 OTRAS SUBV A ENTES PÚBLIC Y SOCIED MERCANT DE LA ENT LOCAL.								
	44900 OTRAS TRANSFERENCIAS	153.000,00	-50.000,00	103.000,00	103.000,00	103.000,00	103.000,00		
	Total Concepto	153.000,00	-50.000,00	103.000,00	103.000,00	103.000,00	103.000,00		
	Total Artículo.	153.000,00	-50.000,00	103.000,00	103.000,00	103.000,00	103.000,00		
46	A ENTIDADES LOCALES.								
	463 A MANCOMUNIDADES.								
	46300 A ENTIDADES LOCALES -A MANCOMUNIDADES	145.000,00		145.000,00	153.087,82	153.087,82	148.109,40	4.978,42	-8.087,82
	Total Concepto	145.000,00		145.000,00	153.087,82	153.087,82	148.109,40	4.978,42	-8.087,82
	467 A CONSORCIOS.								
	46700 A CONSORCIOS	300.000,00		300.000,00	298.571,68	298.571,68	298.571,68		1.428,32
	Total Concepto	300.000,00		300.000,00	298.571,68	298.571,68	298.571,68		1.428,32
	Total Artículo.	445.000,00		445.000,00	451.659,50	451.659,50	446.681,08	4.978,42	-6.659,50
47	A EMPRESAS PRIVADAS.								
	472 SUBV PARA REDUCIR EL PRECIO A PAGAR POR LOS CONSUMIDORES.								
	472 SUBV PARA REDUCIR EL PRECIO A PAGAR POR LOS CONSUMIDORES.	350.000,00		350.000,00	132.539,36	132.539,36	132.539,36		217.460,64
	47201 SUBV PARA REDUCIR EL PRECIO CONSUMIDORES.-UNV POPULAR	30.000,00		30.000,00	21.554,00	21.554,00	16.054,00	5.500,00	8.446,00

(2023)

ESTADO DE LIQUIDACIÓN DEL PRESUPUESTO DE GASTOS: RESUMEN POR CLASIFICACIÓN ECONÓMICA

Capítulo: 4 TRANSFERENCIAS CORRIENTES.

ARTÍCULO	CONCEPTO SUBCONCEPTO	CRÉDITOS PRESUPUESTARIOS			GASTOS COMPROMET.	OBLIGACIONES RECONOCIDAS NETAS	PAGOS	OBLIGACIONES PENDIENTES DE PAGO A 31 DE DICIEMBRE	REMANENTES DE CRÉDITO
		INICIALES	MODIFICACIONES	DEFINITIVAS					
	Total Concepto	380.000,00		380.000,00	154.093,36	154.093,36	148.593,36	5.500,00	225.906,64
	Total Artículo.	380.000,00		380.000,00	154.093,36	154.093,36	148.593,36	5.500,00	225.906,64
48	A FAMILIAS E INSTITUCIONES SIN FINES DE LUCRO.								
480	A Familias e Instituciones sin fines de lucro								
48000	A FAMILIAS E INSTITUCIONES SIN FINES DE LUCRO	670.000,00	444.009,02	1.114.009,02	533.562,54	533.437,54	398.341,05	135.096,49	580.571,48
48001	A FAMILIAS E INSTITUCIONES SIN FINES DE LUCRO				50.923,02	50.923,02	50.923,02		-50.923,02
	Total Concepto	670.000,00	444.009,02	1.114.009,02	584.485,56	584.360,56	449.264,07	135.096,49	529.648,46
	Total Artículo.	670.000,00	444.009,02	1.114.009,02	584.485,56	584.360,56	449.264,07	135.096,49	529.648,46
	Total Capítulo	1.678.000,00	394.009,02	2.072.009,02	1.293.238,42	1.293.113,42	1.147.538,51	145.574,91	778.895,60

(2023)

ESTADO DE LIQUIDACIÓN DEL PRESUPUESTO DE GASTOS: RESUMEN POR CLASIFICACIÓN ECONÓMICA

Capítulo: 5 FONDO DE CONTINGENCIA Y OTROS IMPREVISTOS

ARTÍCULO	CONCEPTO SUBCONCEPTO	CRÉDITOS PRESUPUESTARIOS			GASTOS COMPROMET.	OBLIGACIONES RECONOCIDAS NETAS	PAGOS	OBLIGACIONES PENDIENTES DE PAGO A 31 DE DICIEMBRE	REMANENTES DE CRÉDITO
		INICIALES	MODIFICACIONES	DEFINITIVAS					
50	FONDO DE CONTINGENCIA Y OTROS IMPREVISTOS								
	500 FONDO DE CONTINGENCIA Y OTROS IMPREVISTOS								
	50001 FONDO DE CONTINGENCIA Y OTROS IMPREVISTOS	424.235,63		424.235,63				424.235,63	
	Total Concepto	424.235,63		424.235,63				424.235,63	
	Total Artículo.	424.235,63		424.235,63				424.235,63	
	Total Capítulo	424.235,63		424.235,63				424.235,63	

(2023)

Pág.

14

ESTADO DE LIQUIDACIÓN DEL PRESUPUESTO DE GASTOS: RESUMEN POR CLASIFICACIÓN ECONÓMICA

Capítulo: 6 INVERSIONES REALES.

ARTÍCULO	CONCEPTO SUBCONCEPTO	CRÉDITOS PRESUPUESTARIOS			GASTOS COMPROMET.	OBLIGACIONES RECONOCIDAS NETAS	PAGOS	OBLIGACIONES PENDIENTES DE PAGO A 31 DE DICIEMBRE	REMANENTES DE CRÉDITO
		INICIALES	MODIFICACIONES	DEFINITIVAS					
60	INVERS NUEVA EN INFRAESTRUCTURAS Y BIENES DEST AL USO GRAL								
	600 INVERSIONES EN TERRENOS.								
	60000 INVERSIONES EN TERRENOS		330.341,40	330.341,40	385.987,64	304.966,82	267.263,04	37.703,78	25.374,58
	Total Concepto		330.341,40	330.341,40	385.987,64	304.966,82	267.263,04	37.703,78	25.374,58
	609 OTRAS INVERS NUEVAS EN INFRAEST Y BIENES DEST AL USO GRAL								
	60901 ABONO GALOBRA OBLIGACIONES EJERCICIOS CERRADOS	200.000,00		200.000,00					200.000,00
	60902 OTRAS	1.500.000,00	43.202,07	1.543.202,07	480.489,84	480.432,62	480.432,62		1.062.769,45
	Total Concepto	1.700.000,00	43.202,07	1.743.202,07	480.489,84	480.432,62	480.432,62		1.262.769,45
	Total Artículo.	1.700.000,00	373.543,47	2.073.543,47	866.477,48	785.399,44	747.695,66	37.703,78	1.288.144,03
61	INVERS DE REPOSICIÓN DE INFRAES Y BIENES DEST AL USO GRAL								
	619 OTRAS INVER DE REPOSIC EN INFRAEST Y BIENES DEST AL USO GRAL								
	61900 OTRAS	440.000,00	-90.000,00	350.000,00	74.293,43	74.293,43	63.122,63	11.170,80	275.706,57
	61901 ZONAS COMERCIALES ABIERTAS 2021	1.000.000,00	5.918,25	1.005.918,25	16.489,54	16.489,54	6.904,58	9.584,96	989.428,71
	61902 OTRAS	495.713,25		495.713,25					495.713,25
	61906 FDCAN 2022	1.093.222,14	299.744,55	1.392.966,69	299.744,55	297.100,43	277.453,79	19.646,64	1.095.866,26
	61915 REPOSICION Y MEJORA RED DE ALCANTARILLADO Y RED SANEAMIENTO	50.000,00		50.000,00					50.000,00
	Total Concepto	3.078.935,39	215.662,80	3.294.598,19	390.527,52	387.883,40	347.481,00	40.402,40	2.906.714,79
	Total Artículo.	3.078.935,39	215.662,80	3.294.598,19	390.527,52	387.883,40	347.481,00	40.402,40	2.906.714,79
62	INVERSIÓN NUEVA ASOCIADA AL FUNCIONAM OPERAT DE LOS SERV.								
	622 EDIFICIOS Y OTRAS CONSTRUCCIONES.								
	62200 EDIFICIOS Y OTRAS CONSTRUCCIONES	316.000,00	13.805.342,52	14.121.342,52	11.816.707,61	7.859.697,59	6.996.776,66	862.920,93	6.261.644,93
	62201 EDIFICIOS Y OTRAS CONSTRUCCIONES	500.000,00		500.000,00					500.000,00
	62202 EDIFICIOS Y OTRAS CONSTRUCCIONES	250.000,00	-50.000,00	200.000,00					200.000,00

(2023)

Pág.

15

ESTADO DE LIQUIDACIÓN DEL PRESUPUESTO DE GASTOS: RESUMEN POR CLASIFICACIÓN ECONÓMICA

Capítulo: 6 INVERSIONES REALES.

ARTÍCULO	CONCEPTO SUBCONCEPTO	CRÉDITOS PRESUPUESTARIOS			GASTOS COMPROMET.	OBLIGACIONES RECONOCIDAS NETAS	PAGOS	OBLIGACIONES PENDIENTES DE PAGO A 31 DE DICIEMBRE	REMANENTES DE CRÉDITO
		INICIALES	MODIFICACIONES	DEFINITIVAS					
62203	EDIFICIOS Y OTRAS CONSTRUCCIONES	385.000,00		385.000,00					385.000,00
	Total Concepto	1.451.000,00	13.755.342,52	15.206.342,52	11.816.707,61	7.859.697,59	6.996.776,66	862.920,93	7.346.644,93
623	MAQUINARIA, INSTALACIONES TÉCNICAS Y UTILLAJE.								
62300	MAQUINARIA, INSTALACIONES TECNICAS Y UTILLAJE	75.000,00	757.685,94	832.685,94	753.839,05	729.337,71	570.404,07	158.933,64	103.348,23
	Total Concepto	75.000,00	757.685,94	832.685,94	753.839,05	729.337,71	570.404,07	158.933,64	103.348,23
624	ELEMENTOS DE TRANSPORTE.								
62400	MATERIAL DE TRANSPORTE.		14.500,00	14.500,00	27.365,00	27.365,00	14.500,00	12.865,00	-12.865,00
	Total Concepto		14.500,00	14.500,00	27.365,00	27.365,00	14.500,00	12.865,00	-12.865,00
625	MOBILIARIO.								
62500	MOBILIARIO Y ENSERES	75.000,00	383.131,15	458.131,15	498.719,11	498.719,10	395.152,33	103.566,77	-40.587,95
	Total Concepto	75.000,00	383.131,15	458.131,15	498.719,11	498.719,10	395.152,33	103.566,77	-40.587,95
626	EQUIPOS PARA PROCESOS DE INFORMACIÓN.								
62600	EQUIPOS PARA PROCESO DE INFORMACION	55.000,00	21.503,18	76.503,18	86.075,67	84.374,34	74.030,95	10.343,39	-7.871,16
	Total Concepto	55.000,00	21.503,18	76.503,18	86.075,67	84.374,34	74.030,95	10.343,39	-7.871,16
629	OTRAS INV NUEVAS ASOC AL FUNCIONAM OPERATIVO DE LOS SERV								
62900	OTRAS INVERSIONES NUEVAS ASOCIADAS AL FUNCIONAMIENTO OPERATI	148.000,00		148.000,00	143.931,73	143.931,73	143.931,73		4.068,27
	Total Concepto	148.000,00		148.000,00	143.931,73	143.931,73	143.931,73		4.068,27
	Total Artículo.	1.804.000,00	14.932.162,79	16.736.162,79	13.326.638,17	9.343.425,47	8.194.795,74	1.148.629,73	7.392.737,32
63	INV DE REPOS ASOCIADA AL FUNCIONAMIENTO OPERAT DE LOS SERV								
632	EDIFICIOS Y OTRAS CONSTRUCCIONES.								
63200	EDIFICIOS Y OTRAS CONSTRUCCIONES	80.000,00	13.155.545,93	13.235.545,93	12.377.796,30	6.278.084,85	5.580.598,14	697.486,71	6.957.461,08
63201	EDIFICIOS Y OTRAS CONSTRUCCIONES		1.036.676,39	1.036.676,39	1.077.735,73	1.077.735,63	1.077.735,63		-41.059,24

(2023)

ESTADO DE LIQUIDACIÓN DEL PRESUPUESTO DE GASTOS: RESUMEN POR CLASIFICACIÓN ECONÓMICA

Capítulo: 6 INVERSIONES REALES.

ARTÍCULO	CONCEPTO SUBCONCEPTO	CRÉDITOS PRESUPUESTARIOS			GASTOS COMPROMET.	OBLIGACIONES RECONOCIDAS NETAS	PAGOS	OBLIGACIONES PENDIENTES DE PAGO A 31 DE DICIEMBRE	REMANENTES DE CRÉDITO
		INICIALES	MODIFICACIONES	DEFINITIVAS					
	Total Concepto	80.000,00	14.192.222,32	14.272.222,32	13.455.532,03	7.355.820,48	6.658.333,77	697.486,71	6.916.401,84
633	MAQUINARIA, INSTALACIONES TÉCNICAS Y UTILLAJE.								
63300	MAQUINARIA, INSTALACIONES Y UTILLAJE	30.000,00	1.329.764,31	1.359.764,31	1.332.367,40	578.552,13	13.190,68	565.361,45	781.212,18
	Total Concepto	30.000,00	1.329.764,31	1.359.764,31	1.332.367,40	578.552,13	13.190,68	565.361,45	781.212,18
	Total Artículo.	110.000,00	15.521.986,63	15.631.986,63	14.787.899,43	7.934.372,61	6.671.524,45	1.262.848,16	7.697.614,02
	Total Capítulo	6.692.935,39	31.043.355,69	37.736.291,08	29.371.542,60	18.451.080,92	15.961.496,85	2.489.584,07	19.285.210,16

(2023)

ESTADO DE LIQUIDACIÓN DEL PRESUPUESTO DE GASTOS: RESUMEN POR CLASIFICACIÓN ECONÓMICA

Capítulo: 7 TRANSFERENCIAS DE CAPITAL.

ARTÍCULO	CONCEPTO SUBCONCEPTO	CRÉDITOS PRESUPUESTARIOS			GASTOS COMPROMET.	OBLIGACIONES RECONOCIDAS NETAS	PAGOS	OBLIGACIONES PENDIENTES DE PAGO A 31 DE DICIEMBRE	REMANENTES DE CRÉDITO
		INICIALES	MODIFICACIONES	DEFINITIVAS					
78	A FAMILIAS E INSTITUCIONES SIN FINES DE LUCRO.								
	780 DE FAMILIAS E INSTITUCIONES SIN FINES DE LUCRO								
	78000 A FAMILIAS E INSTITUCIONES SIN FINES DE LUCRO		399.027,46	399.027,46	74.328,37	74.328,37	73.918,15	410,22	324.699,09
	Total Concepto		399.027,46	399.027,46	74.328,37	74.328,37	73.918,15	410,22	324.699,09
	Total Artículo.		399.027,46	399.027,46	74.328,37	74.328,37	73.918,15	410,22	324.699,09
	Total Capítulo		399.027,46	399.027,46	74.328,37	74.328,37	73.918,15	410,22	324.699,09

(2023)

ESTADO DE LIQUIDACIÓN DEL PRESUPUESTO DE GASTOS: RESUMEN POR CLASIFICACIÓN ECONÓMICA

Capítulo: 8 ACTIVOS FINANCIEROS.

ARTÍCULO	CONCEPTO SUBCONCEPTO	CRÉDITOS PRESUPUESTARIOS			GASTOS COMPROMET.	OBLIGACIONES RECONOCIDAS NETAS	PAGOS	OBLIGACIONES PENDIENTES DE PAGO A 31 DE DICIEMBRE	REMANENTES DE CRÉDITO
		INICIALES	MODIFICACIONES	DEFINITIVAS					
83	CONCESIÓN DE PRÉSTAMOS FUERA DEL SECTOR PÚBLICO.								
	830 PRÉSTAMOS A CORTO PLAZO. DESARROLLO POR SECTORES.								
	83000 PAGAS ANTICIPADAS Y DEMAS PRESTAMOS AL PERSONAL.	5.000,00		5.000,00					5.000,00
	Total Concepto	5.000,00		5.000,00					5.000,00
	Total Artículo.	5.000,00		5.000,00					5.000,00
	Total Capítulo	5.000,00		5.000,00					5.000,00

(2023)

ESTADO DE LIQUIDACIÓN DEL PRESUPUESTO DE GASTOS: RESUMEN POR CLASIFICACIÓN ECONÓMICA

Capítulo: 9 PASIVOS FINANCIEROS.

ARTÍCULO	CONCEPTO SUBCONCEPTO	CRÉDITOS PRESUPUESTARIOS			GASTOS COMPROMET.	OBLIGACIONES RECONOCIDAS NETAS	PAGOS	OBLIGACIONES PENDIENTES DE PAGO A 31 DE DICIEMBRE	REMANENTES DE CRÉDITO
		INICIALES	MODIFICACIONES	DEFINITIVAS					
91	AMORTIZACIÓN DE PRÉSTAMOS Y DE OPERACIONES EN EUROS.								
	911 AMORT DE PRÉSTAMOS A L/P DE ENTES DEL SECTOR PÚBLICO.								
	91101 AMORTIZACION ICO	752.198,56		752.198,56				752.198,56	
	Total Concepto	752.198,56		752.198,56				752.198,56	
	913 AMORT DE PRÉST A L/P DE ENTES DE FUERA DEL SECTOR PÚBLICO.								
	91301 AMORTIZACION PRESTAMO BBVA 300	203.357,18		203.357,18	203.357,18	203.357,18	203.357,18		
	91303 AMORTIZACION PIOS 2008								
	91304 AMORTIZACION BBV REFINANCIACION				731.791,04	731.791,04	548.843,28	182.947,76	-731.791,04
	91305 AMORTIZACION PRESTAMO CAJA CANARIAS 860.000	62.915,59		62.915,59	61.544,40	61.544,40	56.415,92	5.128,48	1.371,19
	91310 LA CAJA DE CANARIAS 250	51.514,03		51.514,03	46.963,42	46.963,42	43.037,26	3.926,16	4.550,61
	Total Concepto	317.786,80		317.786,80	1.043.656,04	1.043.656,04	851.653,64	192.002,40	-725.869,24
	Total Artículo.	1.069.985,36		1.069.985,36	1.043.656,04	1.043.656,04	851.653,64	192.002,40	26.329,32
	Total Capítulo	1.069.985,36		1.069.985,36	1.043.656,04	1.043.656,04	851.653,64	192.002,40	26.329,32
	Total	33.563.469,36	39.405.438,10	72.968.907,46	56.073.330,10	44.876.711,18	39.581.210,28	5.295.500,90	28.092.196,28

III. RESULTADO PRESUPUESTARIO

EJERCICIO 2023

CONCEPTOS	DERECHOS RECONOCIDOS NETOS	OBLIGACIONES RECONOCIDAS NETAS	AJUSTES	RESULTADO PRESUPUESTARIO
a. Operaciones corrientes	33.449.314,42	25.307.645,85		8.141.668,57
b) Operaciones de capital	13.630.846,50	18.525.409,29		-4.894.562,79
1.Total operaciones no financieras (a+b)	47.080.160,92	43.833.055,14		3.247.105,78
c) Activos financieros				
d) Pasivos financieros		1.043.656,04		-1.043.656,04
2. Total operaciones financieras (c+d)		1.043.656,04		-1.043.656,04
I. RESULTADO PRESUPUESTARIO DEL EJERCICIO (I=1+2)	47.080.160,92	44.876.711,18		2.203.449,74
AJUSTES				
3. Créditos gastados financiados con remanente de tesorería para gastos generales			8.343.906,79	
4. Desviaciones de financiación negativas del ejercicio			8.068.278,65	
5. Desviaciones de financiación positivas del ejercicio			10.889.831,20	
II. TOTAL AJUSTES (II=3+4-5)			5.522.354,24	
RESULTADO PRESUPUESTARIO AJUSTADO (I+II)				7.725.803,98

(2023)

ESTADO DE LIQUIDACIÓN DEL PRESUPUESTO POR BOLSA DE VINCULACIÓN

I.LIQUIDACIÓN DEL PRESUPUESTO DE GASTOS POR BOLSAS DE VINCULACIÓN

BOLSA DE VINCULACIÓN			CRÉDITOS PRESUPUESTARIOS			GASTOS COMPROMET.	OBLIGACIONES RECONOCIDAS NETAS	PAGOS	OBLIGACIONES PENDIENTES DE PAGO A 31 DE DICIEMBRE	REMANENTES DE CRÉDITO
			INICIALES	MODIFICACIONES	DEFINITIVAS					
011	3		11.592,36		11.592,36	11.591,36	11.591,36			1,00
011	9		955.555,74		955.555,74	935.148,22	935.148,22	752.200,46	182.947,76	20.407,52
0	3		182.462,35	60.027,00	242.489,35	136.988,70	136.988,70	134.993,68	1.995,02	105.500,65
0	310		20.407,52		20.407,52	20.407,52	20.407,52	15.479,72	4.927,80	
0	9		114.429,62		114.429,62	108.507,82	108.507,82	99.453,18	9.054,64	5.921,80
1	1		3.675.462,90	-236.482,76	3.438.980,14	3.318.103,82	3.318.103,82	3.293.194,47	24.909,35	120.876,32
1	2									
130	2		15.000,00	-15.000,00						
132	2		150.800,00	-40.000,00	110.800,00	90.997,80	88.122,51	57.862,57	30.259,94	22.677,49
132	6		40.000,00		40.000,00	38.337,01	37.458,54	26.788,39	10.670,15	2.541,46
133	2		85.300,00		85.300,00	85.241,79	85.241,79	78.081,99	7.159,80	58,21
133	4		50.000,00	-50.000,00						
133	6		15.000,00	368.596,01	383.596,01	139.581,14	123.766,54	110.075,38	13.691,16	259.829,47
134	2		10.000,00	-10.000,00						
135	2		3.500,00		3.500,00	384,48	384,48	384,48		3.115,52
136	4		300.000,00		300.000,00	298.571,68	298.571,68	298.571,68		1.428,32
150	2		50.000,00	-50.000,00						
150	4		15.000,00	186.450,00	201.450,00	124.882,04	124.882,04	102.830,20	22.051,84	76.567,96
150	6			398.846,99	398.846,99	398.846,99	346.860,11	346.860,11		51.986,88
151	2		267.000,00	235.229,79	502.229,79	423.120,68	386.883,41	289.342,56	97.540,85	115.346,38
151	6		4.923.935,39	3.544.825,26	8.468.760,65	8.024.436,06	4.686.976,60	4.271.418,08	415.558,52	3.781.784,05
1521	2		5.000,00	-5.000,00						
1522	2		15.000,00		15.000,00	1.126,76	1.126,76	1.126,76		13.873,24
1522	6									
1531	2		10.000,00	-10.000,00						
1532	2		200.000,00	200.000,00	400.000,00	383.157,58	381.485,96	293.088,86	88.397,10	18.514,04
1532	6		500.000,00	8.596.625,19	9.096.625,19	7.362.013,38	5.136.056,72	4.738.585,95	397.470,77	3.960.568,47
160	2		631.500,00		631.500,00	478.767,76	478.532,46	458.902,58	19.629,88	152.967,54
160	6		50.000,00	1.356.643,22	1.406.643,22	989.179,33	362.800,60	211.848,43	150.952,17	1.043.842,62
161	2		351.321,11		351.321,11	203.895,03	203.895,03	59.344,07	144.550,96	147.426,08
161	4		350.000,00		350.000,00	132.539,36	132.539,36	132.539,36		217.460,64
Suma			12.998.266,99	14.530.760,70	27.529.027,69	23.705.826,31	17.406.332,03	15.784.564,32	1.621.767,71	10.122.695,66

(2023)

ESTADO DE LIQUIDACIÓN DEL PRESUPUESTO POR BOLSA DE VINCULACIÓN

I.LIQUIDACIÓN DEL PRESUPUESTO DE GASTOS POR BOLSAS DE VINCULACIÓN

BOLSA DE VINCULACIÓN		CRÉDITOS PRESUPUESTARIOS			GASTOS COMPROMET.	OBLIGACIONES RECONOCIDAS NETAS	PAGOS	OBLIGACIONES PENDIENTES DE PAGO A 31 DE DICIEMBRE	REMANENTES DE CRÉDITO
		INICIALES	MODIFICACIONES	DEFINITIVAS					
161	6	50.000,00	-50.000,00						
1621	2	550.000,00		550.000,00	549.089,01	549.089,01	458.905,17	90.183,84	910,99
1621	6		48.000,00	48.000,00	5.302,92	5.302,92		5.302,92	42.697,08
1623	2	1.150.000,00	-328.000,00	822.000,00	520.319,61	520.319,61	503.727,51	16.592,10	301.680,39
163	2	530.000,00		530.000,00	529.677,34	487.011,12	439.041,37	47.969,75	42.988,88
164	2	102.000,00	-80.000,00	22.000,00	7.203,31	7.010,71	3.038,50	3.972,21	14.989,29
164	6	150.000,00	-70.000,00	80.000,00	62.132,89	62.132,89	44.095,97	18.036,92	17.867,11
165	2	168.000,00		168.000,00	167.899,04	131.403,36	101.556,21	29.847,15	36.596,64
165	6	216.000,00	615.973,41	831.973,41	482.029,83	461.464,79	410.687,48	50.777,31	370.508,62
170	2	20.000,00		20.000,00	19.420,49	19.420,49	10.383,22	9.037,27	579,51
171	2	208.000,00	80.000,00	288.000,00	286.498,74	283.964,79	206.664,23	77.300,56	4.035,21
171	6	100.000,00	945.637,01	1.045.637,01	1.000.802,25	569.570,81	411.179,42	158.391,39	476.066,20
1722	2	80.000,00		80.000,00	61.060,24	60.755,87	59.056,86	1.699,01	19.244,13
1722	6		637.350,53	637.350,53	409.586,41	211.342,50	185.603,54	25.738,96	426.008,03
2	1	2.657.819,40	4.339.581,16	6.997.400,56	3.215.419,95	3.215.419,95	3.215.419,95		3.781.980,61
2310	2	10.000,00	123.808,40	133.808,40	14.942,90	14.942,90	13.970,66	972,24	118.865,50
2311	2	64.000,00	-14.314,00	49.686,00	42.453,98	41.323,54	32.468,23	8.855,31	8.362,46
2311	6	40.000,00	17.914,00	57.914,00	57.247,29	57.247,29	41.066,34	16.180,95	666,71
2312	2	413.540,67	-10.440,00	403.100,67	335.230,30	335.230,30	238.205,30	97.025,00	67.870,37
2312	4	250.000,00	140.011,02	390.011,02	92.916,28	92.791,28	82.741,63	10.049,65	297.219,74
2313	2	430.894,55	80.735,00	511.629,55	359.715,32	359.593,34	276.292,24	83.301,10	152.036,21
2313	4		114.786,00	114.786,00	60.435,00	60.435,00	45.420,00	15.015,00	54.351,00
231	4	30.000,00		30.000,00					30.000,00
2314	2	411.147,50	217.142,03	628.289,53	501.715,88	485.352,92	345.488,85	139.864,07	142.936,61
2315	2	22.500,00		22.500,00	18.538,73	18.538,63	12.612,94	5.925,69	3.961,37
2315	4	5.000,00		5.000,00	5.000,00	5.000,00	5.000,00		
2316	2	8.500,00		8.500,00	3.563,62	3.563,62	3.358,59	205,03	4.936,38
2316	4	5.000,00		5.000,00	5.000,00	5.000,00	5.000,00		
2317	2	454.800,00	97.166,40	551.966,40	476.814,58	448.568,92	317.856,28	130.712,64	103.397,48
2317	6		100.001,00	100.001,00	92.778,83	92.778,83	88.248,39	4.530,44	7.222,17
2318	2	165.077,95	-150.541,84	14.536,11	14.458,16	14.458,16	1.053,00	13.405,16	77,95
Suma		21.290.547,06	21.385.570,82	42.676.117,88	33.103.079,21	26.025.365,58	23.342.706,20	2.682.659,38	16.650.752,30

(2023)

ESTADO DE LIQUIDACIÓN DEL PRESUPUESTO POR BOLSA DE VINCULACIÓN

I.LIQUIDACIÓN DEL PRESUPUESTO DE GASTOS POR BOLSAS DE VINCULACIÓN

BOLSA DE VINCULACIÓN	CRÉDITOS PRESUPUESTARIOS			GASTOS COMPROMET.	OBLIGACIONES RECONOCIDAS NETAS	PAGOS	OBLIGACIONES PENDIENTES DE PAGO A 31 DE DICIEMBRE	REMANENTES DE CRÉDITO
	INICIALES	MODIFICACIONES	DEFINITIVAS					
2319 2	26.000,00	23.288,20	49.288,20	19.076,78	18.796,78	10.659,86	8.136,92	30.491,42
241 2	81.500,00	265.772,78	347.272,78	152.912,49	151.390,22	119.548,67	31.841,55	195.882,56
241 6		127.730,51	127.730,51	120.475,16	120.475,15	97.079,02	23.396,13	7.255,36
241 7		399.027,46	399.027,46	74.328,37	74.328,37	73.918,15	410,22	324.699,09
3 1	2.562.655,36	-183.218,83	2.379.436,53	2.125.657,44	2.125.657,44	2.125.657,44		253.779,09
311 2	31.000,00		31.000,00	30.967,94	29.179,48	22.044,67	7.134,81	1.820,52
311 6	50.000,00	449.806,95	499.806,95	498.073,77	138.275,92	118.478,97	19.796,95	361.531,03
320 2	393.550,00	332.311,64	725.861,64	606.784,30	573.483,83	460.786,16	112.697,67	152.377,81
320 4	40.000,00		40.000,00	40.000,00	40.000,00	40.000,00		
320 6	200.000,00	5.680.174,88	5.880.174,88	3.617.517,68	2.421.053,72	2.267.220,70	153.833,02	3.459.121,16
326 1	90.409,82	-43.185,79	47.224,03	43.445,97	43.445,97	43.445,97		3.778,06
3261 2	128.750,00	-50.000,00	78.750,00	60.092,66	58.847,46	23.512,30	35.335,16	19.902,54
3261 6		10.000,00	10.000,00	7.645,66	7.645,66	1.813,50	5.832,16	2.354,34
3262 2	33.000,00		33.000,00	15.652,53	15.548,49	14.349,88	1.198,61	17.451,51
3262 4		42.762,00	42.762,00	21.938,00	21.938,00	16.618,00	5.320,00	20.824,00
3262 6		14.999,00	14.999,00	14.999,00	14.999,00	14.999,00		
326 4	30.000,00		30.000,00	21.554,00	21.554,00	16.054,00	5.500,00	8.446,00
3264 2	33.500,00	-5.891,11	27.608,89	23.576,96	23.576,96	20.493,92	3.083,04	4.031,93
3264 6		23.153,35	23.153,35	23.153,35	23.153,35	23.153,35		
327 2	25.000,00	-25.000,00						
330 2	146.000,00		146.000,00	145.980,95	145.980,95	135.201,52	10.779,43	19,05
330 4	103.000,00		103.000,00	103.000,00	103.000,00	103.000,00		
330 6		475.409,83	475.409,83	475.409,83	475.409,83	475.409,83		
3321 2	50.000,00	1.010,17	51.010,17	30.352,31	29.652,31	20.243,67	9.408,64	21.357,86
3321 6		14.848,15	14.848,15	14.848,15	14.848,15	12.848,15	2.000,00	
3322 2	16.500,00		16.500,00	9.790,50	9.790,50		9.790,50	6.709,50
333 2	60.000,00		60.000,00	57.420,08	56.726,72	52.346,55	4.380,17	3.273,28
333 6	163.000,00	120.963,50	283.963,50	279.932,08	271.895,45	271.895,45		12.068,05
334 2	130.000,00	317.375,00	447.375,00	447.375,00	447.375,00	134.958,09	312.416,91	
336 2	40.000,00	71.028,60	111.028,60	37.107,43	29.292,15	23.932,93	5.359,22	81.736,45
336 6		1.177.723,76	1.177.723,76	1.117.382,36	248.455,65	117.382,36	131.073,29	929.268,11
Suma	25.724.412,24	30.625.660,87	56.350.073,11	43.339.529,96	33.781.142,09	30.199.758,31	3.581.383,78	22.568.931,02

(2023)

ESTADO DE LIQUIDACIÓN DEL PRESUPUESTO POR BOLSA DE VINCULACIÓN

I.LIQUIDACIÓN DEL PRESUPUESTO DE GASTOS POR BOLSAS DE VINCULACIÓN

BOLSA DE VINCULACIÓN		CRÉDITOS PRESUPUESTARIOS			GASTOS COMPROMET.	OBLIGACIONES RECONOCIDAS NETAS	PAGOS	OBLIGACIONES PENDIENTES DE PAGO A 31 DE DICIEMBRE	REMANENTES DE CRÉDITO
		INICIALES	MODIFICACIONES	DEFINITIVAS					
337	2	63.000,00	6.914,66	69.914,66	39.347,06	39.347,06	24.364,79	14.982,27	30.567,60
337	6	50.000,00	3.788,23	53.788,23	48.468,55	48.468,45	45.736,00	2.732,45	5.319,78
338	2	648.000,00	1.166.759,62	1.814.759,62	1.813.541,03	1.807.340,07	1.592.971,24	214.368,83	7.419,55
340	2	55.000,00		55.000,00	44.850,33	44.640,42	8.675,20	35.965,22	10.359,58
340	4	100.000,00		100.000,00	97.669,44	97.669,44	23.909,44	73.760,00	2.330,56
342	2	133.500,00		133.500,00	133.452,90	132.006,21	116.934,32	15.071,89	1.493,79
342	6	110.000,00	2.082.749,17	2.192.749,17	2.142.464,41	1.361.964,60	1.080.388,64	281.575,96	830.784,57
4	1	405.677,00		405.677,00	399.268,56	399.268,56	399.268,56		6.408,44
410	2	5.000,00		5.000,00					5.000,00
414	2	40.000,00	-30.000,00	10.000,00	2.514,50	2.514,50	2.514,50		7.485,50
414	4	40.000,00	-40.000,00						
425	6		1.319.176,72	1.319.176,72	1.319.176,72	565.361,45		565.361,45	753.815,27
430	2	9.600,00	88.119,50	97.719,50	66.720,03	66.681,03	14.162,15	52.518,88	31.038,47
430	4	40.000,00		40.000,00	5.000,00	5.000,00	5.000,00		35.000,00
430	6		2.150.696,13	2.150.696,13	334.999,34	290.593,19	290.593,19		1.860.102,94
4312	2	11.000,00	182.599,27	193.599,27	45.262,18	45.262,18	23.781,93	21.480,25	148.337,09
4312	6		381.919,18	381.919,18	33.163,83	33.163,83	32.412,56	751,27	348.755,35
432	2	6.600,00	25.000,00	31.600,00	27.928,30	27.928,30	25.425,46	2.502,84	3.671,70
433	2	5.000,00		5.000,00	4.488,04	4.488,04	3.356,23	1.131,81	511,96
491	2	77.300,00		77.300,00	70.751,05	67.069,70	36.013,54	31.056,16	10.230,30
492	2	22.000,00		22.000,00	11.000,00	11.000,00	11.000,00		11.000,00
493	2	18.000,00	-10.500,00	7.500,00	4.922,00				7.500,00
9	1	3.597.344,49	600.000,00	4.197.344,49	3.758.404,95	3.758.404,95	3.747.065,23	11.339,72	438.939,54
912	2	125.000,00	21.000,00	146.000,00	140.560,66	138.879,04	117.157,64	21.721,40	7.120,96
920	1								
920	2	780.000,00	281.309,29	1.061.309,29	976.524,08	958.621,25	709.578,69	249.042,56	102.688,04
9202	2	141.500,00		141.500,00	141.499,65	136.407,47	101.785,67	34.621,80	5.092,53
9202	6		14.500,00	14.500,00	14.500,00	14.500,00	14.500,00		
9203	2	4.500,00		4.500,00	199,29	199,29	199,29		4.300,71
920	4	180.000,00		180.000,00	150.391,47	150.391,47	142.691,47	7.700,00	29.608,53
9204	2	51.000,00	-625,00	50.375,00	35.908,15	35.905,15	32.909,15	2.996,00	14.469,85
Suma		32.443.433,73	38.869.067,64	71.312.501,37	55.202.506,48	44.024.217,74	38.802.153,20	5.222.064,54	27.288.283,63

(2023)

ESTADO DE LIQUIDACIÓN DEL PRESUPUESTO POR BOLSA DE VINCULACIÓN

I.LIQUIDACIÓN DEL PRESUPUESTO DE GASTOS POR BOLSAS DE VINCULACIÓN

BOLSA DE VINCULACIÓN		CRÉDITOS PRESUPUESTARIOS			GASTOS COMPROMET.	OBLIGACIONES RECONOCIDAS NETAS	PAGOS	OBLIGACIONES PENDIENTES DE PAGO A 31 DE DICIEMBRE	REMANENTES DE CRÉDITO
		INICIALES	MODIFICACIONES	DEFINITIVAS					
9204	6		625,00	625,00	624,88	624,88	624,88		0,12
920	6		170.198,05	170.198,05	169.697,23	169.697,23	136.732,20	32.965,03	500,82
920	8	5.000,00		5.000,00					5.000,00
922	2	95.000,00	-15.000,00	80.000,00	78.456,41	77.923,91	62.298,93	15.624,98	2.076,09
924	2	34.000,00	66.766,75	100.766,75	77.067,39	60.147,11	58.649,10	1.498,01	40.619,64
924	4	75.000,00		75.000,00	74.600,00	74.600,00	73.400,00	1.200,00	400,00
924	6		1.343,73	1.343,73	1.343,73	1.343,73	1.343,73		
926	2	26.000,00		26.000,00	18.490,67	17.613,27	13.727,80	3.885,47	8.386,73
926	4	65.000,00		65.000,00	59.741,15	59.741,15	54.762,73	4.978,42	5.258,85
926	6	35.000,00	312.436,93	347.436,93	74.767,66	74.767,66	71.802,96	2.964,70	272.669,27
929	50	424.235,63		424.235,63					424.235,63
931	2	360.800,00	-700,00	360.100,00	315.409,62	315.409,62	305.089,87	10.319,75	44.690,38
931	6		700,00	700,00	624,88	624,88	624,88		75,12
Suma		33.563.469,36	39.405.438,10	72.968.907,46	56.073.330,10	44.876.711,18	39.581.210,28	5.295.500,90	28.092.196,28

ESTADO DE FLUJOS DE EFECTIVO

EJERCICIO: 2023

Fecha Obtención 15/03/2024

Pág. 1

	NOTAS EN MEMORIA	2023	2022
I. Flujos de Efectivo de las actividades de Gestión		13.353.197,92	14.558.115,39
A) Cobros:		43.115.730,74	44.565.140,26
1. Ingresos tributarios y urbanísticos		10.544.150,87	8.682.317,84
2. Transferencias y subvenciones recibidas		25.077.232,62	26.658.338,86
3. Ventas y prestaciones de servicios		2.926.365,91	3.846.881,93
5. Intereses y dividendos cobrados		215.587,88	
6. Otros Cobros		4.352.393,46	5.377.601,63
B) Pagos:		29.762.532,82	30.007.024,87
7. Gastos de personal		13.114.759,70	12.787.307,60
8. Transferencias y subvenciones concedidas		1.318.485,00	1.560.097,51
10. Otros gastos de gestión		10.954.131,05	9.683.323,00
12. Intereses pagados		168.987,10	210.693,59
13. Otros pagos		4.206.169,97	5.765.603,17
Flujos netos de efectivo por actividades de gestión (+A-B)		13.353.197,92	14.558.115,39
II. Flujos de Efectivo de las actividades de Inversión		-19.833.481,33	-10.294.712,87
C) Cobros:		8.648,50	10.386,87
1. Venta de inversiones reales		8.648,50	10.386,87
D) Pagos:		19.842.129,83	10.305.099,74
5. Compra de inversiones reales		19.842.129,83	10.305.099,74
Flujos netos de efectivo por actividades de inversión (+C-D)		-19.833.481,33	-10.294.712,87
III. Flujos de Efectivo de las actividades de Financiación		-1.043.713,24	-863.980,94
H) Pagos por reembolso de pasivos financieros:		1.043.713,24	863.980,94
7. Préstamos recibidos		1.043.713,24	863.980,94
Flujos netos de efectivo por actividades de financiación (+E-F+G-H)		-1.043.713,24	-863.980,94
IV. Flujos de Efectivo Pendientes de Clasificación		130.799,36	-110.039,36
I) Cobros pendientes de aplicación		4.916.855,87	4.644.026,03
J) Pagos pendientes de Aplicación		4.786.056,51	4.754.065,39
Flujos netos de efectivo pendientes de clasificación (+I-J)		130.799,36	-110.039,36
VI. Incremento/Disminución Neta del Efectivo y Activos Líquidos equivalentes al efectivo (I+II+III+IV+V)		-7.393.197,29	3.289.382,22
Efectivo y activos líquidos equivalentes al efectivo al inicio del ejercicio		20.604.897,18	17.315.514,96
Efectivo y activos líquidos equivalentes al efectivo al final del ejercicio		13.211.699,89	20.604.897,18

(2023)

ESTADO DE LIQUIDACIÓN DE PRESUPUESTO DE GASTOS POR GRUPO DE PROGRAMA Y CONCEPTO

Área de Gasto : 0 DEUDA PÚBLICA.
 Política 01 DEUDA PÚBLICA.
 Grup. Prog. 011 DEUDA PÚBLICA.

APLIC.			DENOMINACIÓN DE LOS CONCEPTOS	CRÉDITOS PRESUPUESTARIOS			GASTOS COMPROMET.	OBLIGACIONES RECONOCIDAS NETAS	PAGOS	OBLIGACIONES PENDIENTES DE PAGO A 31 DE DICIEMBRE	REMANENTES DE CRÉDITO
CL.Programa	CL.Económica			INICIALES	MODIFICACIONES	DEFINITIVAS					
G. Prog.	Cto.	Subcto.									
011	310	31001	INTERESES PRESTAMO BCL-2847000	11.592,36		11.592,36	11.591,36	11.591,36			1,00
011	310	31002	INTERESES PTMO. BBVA REFINANCIAC. OPERAC. PAGO PROVEEDORES				20.407,52	20.407,52	15.479,72	4.927,80	-20.407,52
011	310	31003	INTERESES PRESTAMO CAJACANARIAS-860000	3.801,77		3.801,77	7.087,39	7.087,39	6.363,19	724,20	-3.285,62
011	310	31004	INTERESES PRESTAMO CAJACANARIAS-1502000	2.160,58	10.027,00	12.187,58	13.645,43	13.645,43	12.454,85	1.190,58	-1.457,85
011	310	31006	INTERESES PRESTAMO ICO	20.407,52		20.407,52					20.407,52
011	310	31024	INTERESES OPERACIONES A CORTO PLAZO	5.000,00		5.000,00	38.216,17	38.216,17	38.216,17		-33.216,17
011	310	31025	INTERESES DESCUBIERTO	500,00		500,00	30,00	30,00	30,00		470,00
011	310	31026	INTERESES DEMORA	10.000,00		10.000,00	1.229,87	1.229,87	1.229,87		8.770,13
011	310	31029	INTERESES DEUDA APLAZA SEGURIDAD SOCIAL	100.000,00		100.000,00	63.948,05	63.948,05	63.948,05		36.051,95
			CTO 310 INTERESES.	153.462,23	10.027,00	163.489,23	156.155,79	156.155,79	149.313,21	6.842,58	7.333,44
011	311	31101	GASTOS DE FORMALIZACION, MODIFICACION Y CANCELACION	1.000,00		1.000,00					1.000,00
			CTO 311 GASTOS DE FORMALIZACIÓN, MODIFICACIÓN Y CANCELACIÓN.	1.000,00		1.000,00					1.000,00
011	319	31900	OTROS GASTOS FINANCIEROS DE PTMOS. Y OTRAS OPERAC. FINANC.	10.000,00	50.000,00	60.000,00	7.892,36	7.892,36	7.892,36		52.107,64
			CTO 319 OTROS GASTOS FROS DE PRÉST Y OTRAS OPERACIONES FRAS EN EUROS	10.000,00	50.000,00	60.000,00	7.892,36	7.892,36	7.892,36		52.107,64
			ART. 31 DE PRÉSTAMOS Y OTRAS OPERACIONES FINANCIERAS EN EUROS.	164.462,23	60.027,00	224.489,23	164.048,15	164.048,15	157.205,57	6.842,58	60.441,08
011	352	35200	INTERESES DE DEMORA	50.000,00		50.000,00	4.939,43	4.939,43	4.859,19	80,24	45.060,57
			CTO 352 INTERESES DE DEMORA.	50.000,00		50.000,00	4.939,43	4.939,43	4.859,19	80,24	45.060,57

(2023)

ESTADO DE LIQUIDACIÓN DE PRESUPUESTO DE GASTOS POR GRUPO DE PROGRAMA Y CONCEPTO

Área de Gasto : 0 DEUDA PÚBLICA.
 Política 01 DEUDA PÚBLICA.
 Grup. Prog. 011 DEUDA PÚBLICA.

APLIC.			DENOMINACIÓN DE LOS CONCEPTOS	CRÉDITOS PRESUPUESTARIOS			GASTOS COMPROMET.	OBLIGACIONES RECONOCIDAS NETAS	PAGOS	OBLIGACIONES PENDIENTES DE PAGO A 31 DE DICIEMBRE	REMANENTES DE CRÉDITO
CL.Programa	CL.Económica			INICIALES	MODIFICACIONES	DEFINITIVAS					
G. Prog.	Cto.	Subcto.									
			ART. 35 INTERESES DE DEMORA Y OTROS GASTOS FINANCIEROS.	50.000,00		50.000,00	4.939,43	4.939,43	4.859,19	80,24	45.060,57
			CAP. 3 GASTOS FINANCIEROS.	214.462,23	60.027,00	274.489,23	168.987,58	168.987,58	162.064,76	6.922,82	105.501,65
011	911	91101	AMORTIZACION ICO	752.198,56		752.198,56					752.198,56
			CTO 911 AMORT DE PRÉSTAMOS A L/P DE ENTES DEL SECTOR PÚBLICO.	752.198,56		752.198,56					752.198,56
011	913	91301	AMORTIZACION PRESTAMO BBVA 300	203.357,18		203.357,18	203.357,18	203.357,18	203.357,18		
011	913	91303	AMORTIZACION PIOS 2008								
011	913	91304	AMORTIZACION BBV REFINANCIACION				731.791,04	731.791,04	548.843,28	182.947,76	-731.791,04
011	913	91305	AMORTIZACION PRESTAMO CAJA CANARIAS 860.000	62.915,59		62.915,59	61.544,40	61.544,40	56.415,92	5.128,48	1.371,19
011	913	91310	LA CAJA DE CANARIAS 250	51.514,03		51.514,03	46.963,42	46.963,42	43.037,26	3.926,16	4.550,61
			CTO 913 AMORT DE PRÉST A L/P DE ENTES DE FUERA DEL SECTOR PÚBLICO.	317.786,80		317.786,80	1.043.656,04	1.043.656,04	851.653,64	192.002,40	-725.869,24
			ART. 91 AMORTIZACIÓN DE PRÉSTAMOS Y DE OPERACIONES EN EUROS.	1.069.985,36		1.069.985,36	1.043.656,04	1.043.656,04	851.653,64	192.002,40	26.329,32
			CAP. 9 PASIVOS FINANCIEROS.	1.069.985,36		1.069.985,36	1.043.656,04	1.043.656,04	851.653,64	192.002,40	26.329,32
			TOTAL GR. PROGRA. 011	1.284.447,59	60.027,00	1.344.474,59	1.212.643,62	1.212.643,62	1.013.718,40	198.925,22	131.830,97

(2023)

ESTADO DE LIQUIDACIÓN DE PRESUPUESTO DE GASTOS POR GRUPO DE PROGRAMA Y CONCEPTO

Área de Gasto : 1 SERVICIOS PÚBLICOS BÁSICOS.
 Política 13 SEGURIDAD Y MOVILIDAD CIUDADANA.
 Grup. Prog. 130 ADMINISTRACIÓN GENERAL DE LA SEGURIDAD Y PROTECCIÓN CIVIL.

APLIC.			DENOMINACIÓN DE LOS CONCEPTOS	CRÉDITOS PRESUPUESTARIOS			GASTOS COMPROMET.	OBLIGACIONES RECONOCIDAS NETAS	PAGOS	OBLIGACIONES PENDIENTES DE PAGO A 31 DE DICIEMBRE	REMANENTES DE CRÉDITO
CL.Programa	CL.Económica			INICIALES	MODIFICACIONES	DEFINITIVAS					
G. Prog.	Cto.	Subcto.									
130	226	22699	OTROS GASTOS DIVERSOS	5.000,00	-5.000,00						
			CTO 226 GASTOS DIVERSOS.	5.000,00	-5.000,00						
130	227	22799	OTROS TRABAJOS REALIZADOS POR OTRAS EMPRESAS Y PROFES.	10.000,00	-10.000,00						
			CTO 227 TRABAJOS REALIZADOS POR OTRAS EMPRESAS Y PROFESIONALES.	10.000,00	-10.000,00						
			ART. 22 MATERIAL, SUMINISTROS Y OTROS.	15.000,00	-15.000,00						
			CAP. 2 GASTOS CORRIENTES EN BIENES Y SERVICIOS.	15.000,00	-15.000,00						
			TOTAL GR. PROGRA. 130	15.000,00	-15.000,00						

(2023)

ESTADO DE LIQUIDACIÓN DE PRESUPUESTO DE GASTOS POR GRUPO DE PROGRAMA Y CONCEPTO

Área de Gasto : 1 SERVICIOS PÚBLICOS BÁSICOS.
 Política 13 SEGURIDAD Y MOVILIDAD CIUDADANA.
 Grup. Prog. 132 SEGURIDAD Y ORDEN PÚBLICO.

APLIC.			DENOMINACIÓN DE LOS CONCEPTOS	CRÉDITOS PRESUPUESTARIOS			GASTOS COMPROMET.	OBLIGACIONES RECONOCIDAS NETAS	PAGOS	OBLIGACIONES PENDIENTES DE PAGO A 31 DE DICIEMBRE	REMANENTES DE CRÉDITO
CL.Programa	CL.Económica			INICIALES	MODIFICACIONES	DEFINITIVAS					
G. Prog.	Cto.	Subcto.									
132	120	12000	SUELDOS DEL GRUPO A1.	628.876,75		628.876,75	529.232,94	529.232,94	519.536,31	9.696,63	99.643,81
			CTO 120 RETRIBUCIONES BÁSICAS.	628.876,75		628.876,75	529.232,94	529.232,94	519.536,31	9.696,63	99.643,81
132	121	12100	COMPLEMENTO DE DESTINO.	321.550,22		321.550,22	255.233,79	255.233,79	255.233,79		66.316,43
132	121	12101	COMPLEMENTO ESPECÍFICO.	229.634,88		229.634,88	178.679,45	178.679,45	178.679,45		50.955,43
132	121	12103	OTROS COMPLEMENTOS.	67.291,11		67.291,11	180.824,19	180.824,19	180.824,19		-113.533,08
			CTO 121 RETRIBUCIONES COMPLEMENTARIAS.	618.476,21		618.476,21	614.737,43	614.737,43	614.737,43		3.738,78
			ART. 12 PERSONAL FUNCIONARIO.	1.247.352,96		1.247.352,96	1.143.970,37	1.143.970,37	1.134.273,74	9.696,63	103.382,59
132	130	13000	RETRIBUCIONES BÁSICAS. A1	13.389,20		13.389,20	14.282,24	14.282,24	14.282,24		-893,04
132	130	13002	OTRAS REMUNERACIONES.	15.295,93		15.295,93	16.354,83	16.354,83	16.354,83		-1.058,90
			CTO 130 LABORAL FIJO.	28.685,13		28.685,13	30.637,07	30.637,07	30.637,07		-1.951,94
132	131	13100	LABORAL TEMPORAL RETRIB. BASICAS				33.169,72	33.169,72	33.169,72		-33.169,72
			CTO 131 LABORAL TEMPORAL.				33.169,72	33.169,72	33.169,72		-33.169,72
			ART. 13 PERSONAL LABORAL.	28.685,13		28.685,13	63.806,79	63.806,79	63.806,79		-35.121,66
132	150	15000	PRODUCTIVIDAD	90.684,05		90.684,05	117.978,38	117.978,38	117.978,38		-27.294,33
132	150	15001	PRODUCTIVIDAD				121.978,41	121.978,41	121.978,41		-121.978,41
			CTO 150 PRODUCTIVIDAD.	90.684,05		90.684,05	239.956,79	239.956,79	239.956,79		-149.272,74
			ART. 15 INCENTIVOS AL RENDIMIENTO.	90.684,05		90.684,05	239.956,79	239.956,79	239.956,79		-149.272,74
132	160	16000	SEGURIDAD SOCIAL.	422.637,49		422.637,49	512.754,25	512.754,25	512.754,25		-90.116,76
			CTO 160 CUOTAS SOCIALES.	422.637,49		422.637,49	512.754,25	512.754,25	512.754,25		-90.116,76
			ART. 16 CUOTAS, PRESTACIONES Y GASTOS SOC. A CARGO DEL EMPLEADOR.	422.637,49		422.637,49	512.754,25	512.754,25	512.754,25		-90.116,76
			CAP. 1 GASTOS DE PERSONAL.	1.789.359,63		1.789.359,63	1.960.488,20	1.960.488,20	1.950.791,57	9.696,63	-171.128,57

(2023)

ESTADO DE LIQUIDACIÓN DE PRESUPUESTO DE GASTOS POR GRUPO DE PROGRAMA Y CONCEPTO

Área de Gasto : 1 SERVICIOS PÚBLICOS BÁSICOS.
 Política 13 SEGURIDAD Y MOVILIDAD CIUDADANA.
 Grup. Prog. 132 SEGURIDAD Y ORDEN PÚBLICO.

APLIC.			DENOMINACIÓN DE LOS CONCEPTOS	CRÉDITOS PRESUPUESTARIOS			GASTOS COMPROMET.	OBLIGACIONES RECONOCIDAS NETAS	PAGOS	OBLIGACIONES PENDIENTES DE PAGO A 31 DE DICIEMBRE	REMANENTES DE CRÉDITO
CL.Programa	CL.Económica			INICIALES	MODIFICACIONES	DEFINITIVAS					
G. Prog.	Cto.	Subcto.									
132	213	21300	MAQUINARIA, INSTALACIONES Y UTILLAJE	15.000,00		15.000,00	2.984,26	2.974,63	1.905,54	1.069,09	12.025,37
			CTO 213 MAQUINARIA, INSTALACIONES TÉCNICAS Y UTILLAJE.	15.000,00		15.000,00	2.984,26	2.974,63	1.905,54	1.069,09	12.025,37
132	214	21400	MATERIAL DE TRANSPORTE	500,00		500,00	1.855,18	1.855,18	835,18	1.020,00	-1.355,18
			CTO 214 ELEMENTOS DE TRANSPORTE.	500,00		500,00	1.855,18	1.855,18	835,18	1.020,00	-1.355,18
132	216	21600	EQUIPOS PARA PROCESOS DE INFORMACION	10.000,00		10.000,00					10.000,00
			CTO 216 EQUIPOS PARA PROCESOS DE INFORMACIÓN.	10.000,00		10.000,00					10.000,00
			ART. 21 REPARACIONES, MANTENIMIENTO Y CONSERVACIÓN.	25.500,00		25.500,00	4.839,44	4.829,81	2.740,72	2.089,09	20.670,19
132	220	22000	ORDINARIO NO INVENTARIABLE.				248,00	248,00	248,00		-248,00
			CTO 220 MATERIAL DE OFICINA.				248,00	248,00	248,00		-248,00
132	221	22104	VESTUARIO.	50.000,00	-40.000,00	10.000,00	1.833,95	1.833,95	373,98	1.459,97	8.166,05
132	221	22199	OTROS SUMINISTROS.	10.000,00		10.000,00	251,35	251,35	251,35		9.748,65
			CTO 221 SUMINISTROS.	60.000,00	-40.000,00	20.000,00	2.085,30	2.085,30	625,33	1.459,97	17.914,70
132	223	22300	TRANSPORTES	300,00		300,00	4.986,23	4.986,23	2.390,63	2.595,60	-4.686,23
			CTO 223 TRANSPORTES.	300,00		300,00	4.986,23	4.986,23	2.390,63	2.595,60	-4.686,23
132	226	22604	JURÍDICOS, CONTENCIOSOS.				1.862,06	1.862,06		1.862,06	-1.862,06
132	226	22699	OTROS GASTOS DIVERSOS	15.000,00		15.000,00	9.701,77	9.563,77	6.617,86	2.945,91	5.436,23
			CTO 226 GASTOS DIVERSOS.	15.000,00		15.000,00	11.563,83	11.425,83	6.617,86	4.807,97	3.574,17
132	227	22799	OTROS TRABAJOS REALIZADOS POR OTRAS EMPRESAS Y PROFES.	50.000,00		50.000,00	67.275,00	64.547,34	45.240,03	19.307,31	-14.547,34
			CTO 227 TRABAJOS REALIZADOS POR OTRAS EMPRESAS Y PROFESIONALES.	50.000,00		50.000,00	67.275,00	64.547,34	45.240,03	19.307,31	-14.547,34

(2023)

ESTADO DE LIQUIDACIÓN DE PRESUPUESTO DE GASTOS POR GRUPO DE PROGRAMA Y CONCEPTO

Área de Gasto : 1 SERVICIOS PÚBLICOS BÁSICOS.
 Política 13 SEGURIDAD Y MOVILIDAD CIUDADANA.
 Grup. Prog. 132 SEGURIDAD Y ORDEN PÚBLICO.

APLIC.			DENOMINACIÓN DE LOS CONCEPTOS	CRÉDITOS PRESUPUESTARIOS			GASTOS COMPROMET.	OBLIGACIONES RECONOCIDAS NETAS	PAGOS	OBLIGACIONES PENDIENTES DE PAGO A 31 DE DICIEMBRE	REMANENTES DE CRÉDITO
CL.Programa	CL.Económica			INICIALES	MODIFICACIONES	DEFINITIVAS					
G. Prog.	Cto.	Subcto.									
			ART. 22 MATERIAL, SUMINISTROS Y OTROS.	125.300,00	-40.000,00	85.300,00	86.158,36	83.292,70	55.121,85	28.170,85	2.007,30
			CAP. 2 GASTOS CORRIENTES EN BIENES Y SERVICIOS.	150.800,00	-40.000,00	110.800,00	90.997,80	88.122,51	57.862,57	30.259,94	22.677,49
132	623	62300	MAQUINARIA, INSTALACIONES TECNICAS Y UTILLAJE	10.000,00		10.000,00	27.691,02	27.691,02	19.768,95	7.922,07	-17.691,02
			CTO 623 MAQUINARIA, INSTALACIONES TÉCNICAS Y UTILLAJE.	10.000,00		10.000,00	27.691,02	27.691,02	19.768,95	7.922,07	-17.691,02
132	625	62500	MOBILIARIO Y ENSERES				801,55	801,55		801,55	-801,55
			CTO 625 MOBILIARIO.				801,55	801,55		801,55	-801,55
132	626	62600	EQUIPOS PARA PROCESO DE INFORMACION	20.000,00		20.000,00	9.844,44	8.965,97	7.019,44	1.946,53	11.034,03
			CTO 626 EQUIPOS PARA PROCESOS DE INFORMACIÓN.	20.000,00		20.000,00	9.844,44	8.965,97	7.019,44	1.946,53	11.034,03
132	629	62900	OTRAS INVERSIONES NUEVAS ASOCIADAS AL FUNCIONAMIENTO OPERATI	10.000,00		10.000,00					10.000,00
			CTO 629 OTRAS INV NUEVAS ASOC AL FUNCIONAM OPERATIVO DE LOS SERV	10.000,00		10.000,00					10.000,00
			ART. 62 INVERSIÓN NUEVA ASOCIADA AL FUNCIONAM OPERAT DE LOS SERV.	40.000,00		40.000,00	38.337,01	37.458,54	26.788,39	10.670,15	2.541,46
			CAP. 6 INVERSIONES REALES.	40.000,00		40.000,00	38.337,01	37.458,54	26.788,39	10.670,15	2.541,46
			TOTAL GR. PROGRA. 132	1.980.159,63	-40.000,00	1.940.159,63	2.089.823,01	2.086.069,25	2.035.442,53	50.626,72	-145.909,62

(2023)

ESTADO DE LIQUIDACIÓN DE PRESUPUESTO DE GASTOS POR GRUPO DE PROGRAMA Y CONCEPTO

Área de Gasto : 1 SERVICIOS PÚBLICOS BÁSICOS.
 Política 13 SEGURIDAD Y MOVILIDAD CIUDADANA.
 Grup. Prog. 133 ORDENACIÓN DEL TRÁFICO Y DEL ESTACIONAMIENTO.

APLIC.			DENOMINACIÓN DE LOS CONCEPTOS	CRÉDITOS PRESUPUESTARIOS			GASTOS COMPROMET.	OBLIGACIONES RECONOCIDAS NETAS	PAGOS	OBLIGACIONES PENDIENTES DE PAGO A 31 DE DICIEMBRE	REMANENTES DE CRÉDITO
CL.Programa	CL.Económica			INICIALES	MODIFICACIONES	DEFINITIVAS					
G. Prog.	Cto.	Subcto.									
133	130	13000	RETRIBUCIONES BÁSICAS. A1	10.960,29		10.960,29					10.960,29
133	130	13002	OTRAS REMUNERACIONES.	10.817,22		10.817,22					10.817,22
			CTO 130 LABORAL FIJO.	21.777,51		21.777,51					21.777,51
			ART. 13 PERSONAL LABORAL.	21.777,51		21.777,51					21.777,51
133	160	16000	SEGURIDAD SOCIAL.	7.622,13		7.622,13	81,90	81,90	81,90		7.540,23
			CTO 160 CUOTAS SOCIALES.	7.622,13		7.622,13	81,90	81,90	81,90		7.540,23
			ART. 16 CUOTAS, PRESTACIONES Y GASTOS SOC. A CARGO DEL EMPLEADOR.	7.622,13		7.622,13	81,90	81,90	81,90		7.540,23
			CAP. 1 GASTOS DE PERSONAL.	29.399,64		29.399,64	81,90	81,90	81,90		29.317,74
133	203	20300	MAQUINARIA, INSTALACIONES Y UTILLAJE	38.300,00		38.300,00	38.230,32	38.230,32	35.044,46	3.185,86	69,68
			CTO 203 ARRENDAMIENTOS DE MAQUINARIA, INSTALACIONES Y UTILLAJE.	38.300,00		38.300,00	38.230,32	38.230,32	35.044,46	3.185,86	69,68
			ART. 20 ARRENDAMIENTOS Y CÁNONES.	38.300,00		38.300,00	38.230,32	38.230,32	35.044,46	3.185,86	69,68
133	213	21300	MAQUINARIA, INSTALACIONES Y UTILLAJE	12.000,00		12.000,00	6.215,13	6.215,13	3.995,03	2.220,10	5.784,87
			CTO 213 MAQUINARIA, INSTALACIONES TÉCNICAS Y UTILLAJE.	12.000,00		12.000,00	6.215,13	6.215,13	3.995,03	2.220,10	5.784,87
			ART. 21 REPARACIONES, MANTENIMIENTO Y CONSERVACIÓN.	12.000,00		12.000,00	6.215,13	6.215,13	3.995,03	2.220,10	5.784,87
133	221	22100	ENERGÍA ELÉCTRICA.				1.227,00	1.227,00	1.227,00		-1.227,00
133	221	22199	OTROS SUMINISTROS.	20.000,00		20.000,00	588,50	588,50	588,50		19.411,50
			CTO 221 SUMINISTROS.	20.000,00		20.000,00	1.815,50	1.815,50	1.815,50		18.184,50
133	227	22799	OTROS TRABAJOS REALIZADOS POR OTRAS EMPRESAS Y PROFES.	15.000,00		15.000,00	38.980,84	38.980,84	37.227,00	1.753,84	-23.980,84

(2023)

ESTADO DE LIQUIDACIÓN DE PRESUPUESTO DE GASTOS POR GRUPO DE PROGRAMA Y CONCEPTO

Área de Gasto : 1 SERVICIOS PÚBLICOS BÁSICOS.
 Política 13 SEGURIDAD Y MOVILIDAD CIUDADANA.
 Grup. Prog. 133 ORDENACIÓN DEL TRÁFICO Y DEL ESTACIONAMIENTO.

APLIC.			DENOMINACIÓN DE LOS CONCEPTOS	CRÉDITOS PRESUPUESTARIOS			GASTOS COMPROMET.	OBLIGACIONES RECONOCIDAS NETAS	PAGOS	OBLIGACIONES PENDIENTES DE PAGO A 31 DE DICIEMBRE	REMANENTES DE CRÉDITO	
CL.Programa	CL.Económica			INICIALES	MODIFICACIONES	DEFINITIVAS						
G. Prog.	Cto.	Subcto.										
133	449	44900	CTO 227 TRABAJOS REALIZADOS POR OTRAS EMPRESAS Y PROFESIONALES.	15.000,00		15.000,00	38.980,84	38.980,84	37.227,00	1.753,84	-23.980,84	
			ART. 22 MATERIAL, SUMINISTROS Y OTROS.	35.000,00		35.000,00	40.796,34	40.796,34	39.042,50	1.753,84	-5.796,34	
			CAP. 2 GASTOS CORRIENTES EN BIENES Y SERVICIOS.	85.300,00		85.300,00	85.241,79	85.241,79	78.081,99	7.159,80	58,21	
			OTRAS TRANSFERENCIAS	50.000,00	-50.000,00							
			CTO 449 OTRAS SUBV A ENTES PÚBLIC Y SOCIED MERCANT DE LA ENT LOCAL.	50.000,00	-50.000,00							
			ART. 44 A ENTES PÚBLICOS Y SOCIED MERCANTILES DE LA ENTIDAD LOCAL.	50.000,00	-50.000,00							
133	623	62300	CAP. 4 TRANSFERENCIAS CORRIENTES.	50.000,00	-50.000,00							
			MAQUINARIA, INSTALACIONES TECNICAS Y UTILLAJE	15.000,00	368.596,01	383.596,01	139.581,14	123.766,54	110.075,38	13.691,16	259.829,47	
			CTO 623 MAQUINARIA, INSTALACIONES TÉCNICAS Y UTILLAJE.	15.000,00	368.596,01	383.596,01	139.581,14	123.766,54	110.075,38	13.691,16	259.829,47	
			ART. 62 INVERSIÓN NUEVA ASOCIADA AL FUNCIONAM OPERAT DE LOS SERV.	15.000,00	368.596,01	383.596,01	139.581,14	123.766,54	110.075,38	13.691,16	259.829,47	
			CAP. 6 INVERSIONES REALES.	15.000,00	368.596,01	383.596,01	139.581,14	123.766,54	110.075,38	13.691,16	259.829,47	
TOTAL GR. PROGRA. 133				179.699,64	318.596,01	498.295,65	224.904,83	209.090,23	188.239,27	20.850,96	289.205,42	

(2023)

ESTADO DE LIQUIDACIÓN DE PRESUPUESTO DE GASTOS POR GRUPO DE PROGRAMA Y CONCEPTO

Área de Gasto : 1 SERVICIOS PÚBLICOS BÁSICOS.
 Política 13 SEGURIDAD Y MOVILIDAD CIUDADANA.
 Grup. Prog. 134 MOVILIDAD URBANA

APLIC.			DENOMINACIÓN DE LOS CONCEPTOS	CRÉDITOS PRESUPUESTARIOS			GASTOS COMPROMET.	OBLIGACIONES RECONOCIDAS NETAS	PAGOS	OBLIGACIONES PENDIENTES DE PAGO A 31 DE DICIEMBRE	REMANENTES DE CRÉDITO
CL.Programa	CL.Económica			INICIALES	MODIFICACIONES	DEFINITIVAS					
G. Prog.	Cto.	Subcto.									
134	227	22799	OTROS TRABAJOS REALIZADOS POR OTRAS EMPRESAS Y PROFES.	10.000,00	-10.000,00						
			CTO 227 TRABAJOS REALIZADOS POR OTRAS EMPRESAS Y PROFESIONALES.	10.000,00	-10.000,00						
			ART. 22 MATERIAL, SUMINISTROS Y OTROS.	10.000,00	-10.000,00						
			CAP. 2 GASTOS CORRIENTES EN BIENES Y SERVICIOS.	10.000,00	-10.000,00						
			TOTAL GR. PROGRA. 134	10.000,00	-10.000,00						

(2023)

ESTADO DE LIQUIDACIÓN DE PRESUPUESTO DE GASTOS POR GRUPO DE PROGRAMA Y CONCEPTO

Área de Gasto : 1 SERVICIOS PÚBLICOS BÁSICOS.
 Política 13 SEGURIDAD Y MOVILIDAD CIUDADANA.
 Grup. Prog. 135 PROTECCIÓN CIVIL

APLIC.			DENOMINACIÓN DE LOS CONCEPTOS	CRÉDITOS PRESUPUESTARIOS			GASTOS COMPROMET.	OBLIGACIONES RECONOCIDAS NETAS	PAGOS	OBLIGACIONES PENDIENTES DE PAGO A 31 DE DICIEMBRE	REMANENTES DE CRÉDITO
CL.Programa	CL.Económica			INICIALES	MODIFICACIONES	DEFINITIVAS					
G. Prog.	Cto.	Subcto.									
135	130	13000	RETRIBUCIONES BÁSICAS. A1	14.036,84		14.036,84	14.963,30	14.963,30	14.963,30		-926,46
135	130	13002	OTRAS REMUNERACIONES.	15.816,41		15.816,41	16.623,75	16.623,75	16.623,75		-807,34
			CTO 130 LABORAL FIJO.	29.853,25		29.853,25	31.587,05	31.587,05	31.587,05		-1.733,80
			ART. 13 PERSONAL LABORAL.	29.853,25		29.853,25	31.587,05	31.587,05	31.587,05		-1.733,80
135	160	16000	SEGURIDAD SOCIAL.	10.448,64		10.448,64	10.634,39	10.634,39	10.634,39		-185,75
			CTO 160 CUOTAS SOCIALES.	10.448,64		10.448,64	10.634,39	10.634,39	10.634,39		-185,75
			ART. 16 CUOTAS, PRESTACIONES Y GASTOS SOC. A CARGO DEL EMPLEADOR.	10.448,64		10.448,64	10.634,39	10.634,39	10.634,39		-185,75
			CAP. 1 GASTOS DE PERSONAL.	40.301,89		40.301,89	42.221,44	42.221,44	42.221,44		-1.919,55
135	213	21300	MAQUINARIA, INSTALACIONES Y UTILLAJE	500,00		500,00	384,48	384,48	384,48		115,52
			CTO 213 MAQUINARIA, INSTALACIONES TÉCNICAS Y UTILLAJE.	500,00		500,00	384,48	384,48	384,48		115,52
			ART. 21 REPARACIONES, MANTENIMIENTO Y CONSERVACIÓN.	500,00		500,00	384,48	384,48	384,48		115,52
135	221	22104	VESTUARIO.	1.000,00		1.000,00					1.000,00
			CTO 221 SUMINISTROS.	1.000,00		1.000,00					1.000,00
135	226	22699	OTROS GASTOS DIVERSOS	1.000,00		1.000,00					1.000,00
			CTO 226 GASTOS DIVERSOS.	1.000,00		1.000,00					1.000,00
135	227	22799	OTROS TRABAJOS REALIZADOS POR OTRAS EMPRESAS Y PROFES.	1.000,00		1.000,00					1.000,00
			CTO 227 TRABAJOS REALIZADOS POR OTRAS EMPRESAS Y PROFESIONALES.	1.000,00		1.000,00					1.000,00
			ART. 22 MATERIAL, SUMINISTROS Y OTROS.	3.000,00		3.000,00					3.000,00
			CAP. 2 GASTOS CORRIENTES EN BIENES Y SERVICIOS.	3.500,00		3.500,00	384,48	384,48	384,48		3.115,52

(2023)

ESTADO DE LIQUIDACIÓN DE PRESUPUESTO DE GASTOS POR GRUPO DE PROGRAMA Y CONCEPTO

Área de Gasto : 1 SERVICIOS PÚBLICOS BÁSICOS.
 Política 13 SEGURIDAD Y MOVILIDAD CIUDADANA.
 Grup. Prog. 135 PROTECCIÓN CIVIL

APLIC.			DENOMINACIÓN DE LOS CONCEPTOS	CRÉDITOS PRESUPUESTARIOS			GASTOS COMPROMET.	OBLIGACIONES RECONOCIDAS NETAS	PAGOS	OBLIGACIONES PENDIENTES DE PAGO A 31 DE DICIEMBRE	REMANENTES DE CRÉDITO
CL.Programa	CL.Económica			INICIALES	MODIFICACIONES	DEFINITIVAS					
G. Prog.	Cto.	Subcto.									
			TOTAL GR. PROGRA. 135	43.801,89		43.801,89	42.605,92	42.605,92	42.605,92		1.195,97

(2023)

ESTADO DE LIQUIDACIÓN DE PRESUPUESTO DE GASTOS POR GRUPO DE PROGRAMA Y CONCEPTO

Área de Gasto : 1 SERVICIOS PÚBLICOS BÁSICOS.
 Política 13 SEGURIDAD Y MOVILIDAD CIUDADANA.
 Grup. Prog. 136 SERVICIO DE PREVENCIÓN Y EXTINCIÓN DE INCENDIOS

APLIC.			DENOMINACIÓN DE LOS CONCEPTOS	CRÉDITOS PRESUPUESTARIOS			GASTOS COMPROMET.	OBLIGACIONES RECONOCIDAS NETAS	PAGOS	OBLIGACIONES PENDIENTES DE PAGO A 31 DE DICIEMBRE	REMANENTES DE CRÉDITO
CL.Programa	CL.Económica			INICIALES	MODIFICACIONES	DEFINITIVAS					
G. Prog.	Cto.	Subcto.									
136	467	46700	A CONSORCIOS	300.000,00		300.000,00	298.571,68	298.571,68	298.571,68		1.428,32
			CTO 467 A CONSORCIOS.	300.000,00		300.000,00	298.571,68	298.571,68	298.571,68		1.428,32
			ART. 46 A ENTIDADES LOCALES.	300.000,00		300.000,00	298.571,68	298.571,68	298.571,68		1.428,32
			CAP. 4 TRANSFERENCIAS CORRIENTES.	300.000,00		300.000,00	298.571,68	298.571,68	298.571,68		1.428,32
			TOTAL GR. PROGRA. 136	300.000,00		300.000,00	298.571,68	298.571,68	298.571,68		1.428,32

(2023)

ESTADO DE LIQUIDACIÓN DE PRESUPUESTO DE GASTOS POR GRUPO DE PROGRAMA Y CONCEPTO

Área de Gasto : 1 SERVICIOS PÚBLICOS BÁSICOS.
 Política 15 VIVIENDA Y URBANISMO.
 Grup. Prog. 150 ADMINISTRACIÓN GENERAL DE VIVIENDA Y URBANISMO.

APLIC.			DENOMINACIÓN DE LOS CONCEPTOS	CRÉDITOS PRESUPUESTARIOS			GASTOS COMPROMET.	OBLIGACIONES RECONOCIDAS NETAS	PAGOS	OBLIGACIONES PENDIENTES DE PAGO A 31 DE DICIEMBRE	REMANENTES DE CRÉDITO
CL.Programa	CL.Económica			INICIALES	MODIFICACIONES	DEFINITIVAS					
G. Prog.	Cto.	Subcto.									
150	130	13000	RETRIBUCIONES BÁSICAS. A1	21.803,73		21.803,73	22.574,75	22.574,75	22.574,75		-771,02
150	130	13002	OTRAS REMUNERACIONES.	19.870,91		19.870,91	20.768,70	20.768,70	20.768,70		-897,79
			CTO 130 LABORAL FIJO.	41.674,64		41.674,64	43.343,45	43.343,45	43.343,45		-1.668,81
			ART. 13 PERSONAL LABORAL.	41.674,64		41.674,64	43.343,45	43.343,45	43.343,45		-1.668,81
150	160	16000	SEGURIDAD SOCIAL.	14.586,12		14.586,12	13.859,46	13.859,46	13.859,46		726,66
			CTO 160 CUOTAS SOCIALES.	14.586,12		14.586,12	13.859,46	13.859,46	13.859,46		726,66
			ART. 16 CUOTAS, PRESTACIONES Y GASTOS SOC. A CARGO DEL EMPLEADOR.	14.586,12		14.586,12	13.859,46	13.859,46	13.859,46		726,66
			CAP. 1 GASTOS DE PERSONAL.	56.260,76		56.260,76	57.202,91	57.202,91	57.202,91		-942,15
150	213	21300	MAQUINARIA, INSTALACIONES Y UTILLAJE								
			CTO 213 MAQUINARIA, INSTALACIONES TÉCNICAS Y UTILLAJE.								
			ART. 21 REPARACIONES, MANTENIMIENTO Y CONSERVACIÓN.								
150	227	22799	OTROS TRABAJOS REALIZADOS POR OTRAS EMPRESAS Y PROFES.	50.000,00	-50.000,00						
			CTO 227 TRABAJOS REALIZADOS POR OTRAS EMPRESAS Y PROFESIONALES.	50.000,00	-50.000,00						
			ART. 22 MATERIAL, SUMINISTROS Y OTROS.	50.000,00	-50.000,00						
			CAP. 2 GASTOS CORRIENTES EN BIENES Y SERVICIOS.	50.000,00	-50.000,00						
150	480	48000	A FAMILIAS E INSTITUCIONES SIN FINES DE LUCRO	15.000,00	186.450,00	201.450,00	124.882,04	124.882,04	102.830,20	22.051,84	76.567,96
			CTO 480 A Familias e Instituciones sin fines de lucro	15.000,00	186.450,00	201.450,00	124.882,04	124.882,04	102.830,20	22.051,84	76.567,96
			ART. 48 A FAMILIAS E INSTITUCIONES SIN FINES DE LUCRO.	15.000,00	186.450,00	201.450,00	124.882,04	124.882,04	102.830,20	22.051,84	76.567,96

(2023)

ESTADO DE LIQUIDACIÓN DE PRESUPUESTO DE GASTOS POR GRUPO DE PROGRAMA Y CONCEPTO

Área de Gasto : 1 SERVICIOS PÚBLICOS BÁSICOS.
 Política 15 VIVIENDA Y URBANISMO.
 Grup. Prog. 150 ADMINISTRACIÓN GENERAL DE VIVIENDA Y URBANISMO.

APLIC.			DENOMINACIÓN DE LOS CONCEPTOS	CRÉDITOS PRESUPUESTARIOS			GASTOS COMPROMET.	OBLIGACIONES RECONOCIDAS NETAS	PAGOS	OBLIGACIONES PENDIENTES DE PAGO A 31 DE DICIEMBRE	REMANENTES DE CRÉDITO
CL.Programa	CL.Económica			INICIALES	MODIFICACIONES	DEFINITIVAS					
G. Prog.	Cto.	Subcto.									
150	622	62200	CAP. 4 TRANSFERENCIAS CORRIENTES.	15.000,00	186.450,00	201.450,00	124.882,04	124.882,04	102.830,20	22.051,84	76.567,96
			EDIFICIOS Y OTRAS CONSTRUCCIONES		398.846,99	398.846,99	398.846,99	346.860,11	346.860,11		51.986,88
			CTO 622 EDIFICIOS Y OTRAS CONSTRUCCIONES.		398.846,99	398.846,99	398.846,99	346.860,11	346.860,11		51.986,88
			ART. 62 INVERSIÓN NUEVA ASOCIADA AL FUNCIONAM OPERAT DE LOS SERV.		398.846,99	398.846,99	398.846,99	346.860,11	346.860,11		51.986,88
			CAP. 6 INVERSIONES REALES.		398.846,99	398.846,99	398.846,99	346.860,11	346.860,11		51.986,88
			TOTAL GR. PROGRA. 150	121.260,76	535.296,99	656.557,75	580.931,94	528.945,06	506.893,22	22.051,84	127.612,69

(2023)

ESTADO DE LIQUIDACIÓN DE PRESUPUESTO DE GASTOS POR GRUPO DE PROGRAMA Y CONCEPTO

Área de Gasto : 1 SERVICIOS PÚBLICOS BÁSICOS.
 Política 15 VIVIENDA Y URBANISMO.
 Grup. Prog. 151 URBANISMO: PLANEAMIENTO, GESTIÓN, EJECUCIÓN Y DISCIPLINA URB

APLIC.			DENOMINACIÓN DE LOS CONCEPTOS	CRÉDITOS PRESUPUESTARIOS			GASTOS COMPROMET.	OBLIGACIONES RECONOCIDAS NETAS	PAGOS	OBLIGACIONES PENDIENTES DE PAGO A 31 DE DICIEMBRE	REMANENTES DE CRÉDITO
CL.Programa	CL.Económica			INICIALES	MODIFICACIONES	DEFINITIVAS					
G. Prog.	Cto.	Subcto.									
151	120	12000	SUELDOS DEL GRUPO A1.	68.453,50		68.453,50	104.664,60	104.664,60	104.664,60		-36.211,10
			CTO 120 RETRIBUCIONES BÁSICAS.	68.453,50		68.453,50	104.664,60	104.664,60	104.664,60		-36.211,10
151	121	12100	COMPLEMENTO DE DESTINO.	44.854,09		44.854,09	31.711,58	31.711,58	31.711,58		13.142,51
151	121	12101	COMPLEMENTO ESPECÍFICO.	25.317,22		25.317,22	19.655,38	19.655,38	19.655,38		5.661,84
151	121	12103	OTROS COMPLEMENTOS.	7.004,83		7.004,83	1.620,15	1.620,15	1.620,15		5.384,68
			CTO 121 RETRIBUCIONES COMPLEMENTARIAS.	77.176,14		77.176,14	52.987,11	52.987,11	52.987,11		24.189,03
			ART. 12 PERSONAL FUNCIONARIO.	145.629,64		145.629,64	157.651,71	157.651,71	157.651,71		-12.022,07
151	130	13000	RETRIBUCIONES BÁSICAS. A1	193.375,05		193.375,05	145.568,38	145.568,38	145.568,38		47.806,67
151	130	13002	OTRAS REMUNERACIONES.	186.845,19		186.845,19	135.482,10	135.482,10	135.482,10		51.363,09
			CTO 130 LABORAL FIJO.	380.220,24		380.220,24	281.050,48	281.050,48	281.050,48		99.169,76
151	131	13100	LABORAL TEMPORAL RETRIB. BASICAS				55.801,93	55.801,93	55.801,93		-55.801,93
			CTO 131 LABORAL TEMPORAL.				55.801,93	55.801,93	55.801,93		-55.801,93
			ART. 13 PERSONAL LABORAL.	380.220,24		380.220,24	336.852,41	336.852,41	336.852,41		43.367,83
151	160	16000	SEGURIDAD SOCIAL.	177.463,71		177.463,71	159.717,09	159.717,09	159.717,09		17.746,62
			CTO 160 CUOTAS SOCIALES.	177.463,71		177.463,71	159.717,09	159.717,09	159.717,09		17.746,62
			ART. 16 CUOTAS, PRESTACIONES Y GASTOS SOC. A CARGO DEL EMPLEADOR.	177.463,71		177.463,71	159.717,09	159.717,09	159.717,09		17.746,62
			CAP. 1 GASTOS DE PERSONAL.	703.313,59		703.313,59	654.221,21	654.221,21	654.221,21		49.092,38
151	212	21200	EDIFICIOS,OTRAS CONSTRUCC.,INSTALAC.Y UTILLAJES	14.000,00		14.000,00					14.000,00
			CTO 212 EDIFICIOS Y OTRAS CONSTRUCCIONES.	14.000,00		14.000,00					14.000,00
151	213	21300	MAQUINARIA, INSTALACIONES Y UTILLAJE	18.000,00	70.000,00	88.000,00	32.972,58	31.868,54	25.658,08	6.210,46	56.131,46

(2023)

ESTADO DE LIQUIDACIÓN DE PRESUPUESTO DE GASTOS POR GRUPO DE PROGRAMA Y CONCEPTO

Área de Gasto : 1 SERVICIOS PÚBLICOS BÁSICOS.
 Política 15 VIVIENDA Y URBANISMO.
 Grup. Prog. 151 URBANISMO: PLANEAMIENTO, GESTIÓN, EJECUCIÓN Y DISCIPLINA URB

APLIC.			DENOMINACIÓN DE LOS CONCEPTOS	CRÉDITOS PRESUPUESTARIOS			GASTOS COMPROMET.	OBLIGACIONES RECONOCIDAS NETAS	PAGOS	OBLIGACIONES PENDIENTES DE PAGO A 31 DE DICIEMBRE	REMANENTES DE CRÉDITO
CL.Programa	CL.Económica			INICIALES	MODIFICACIONES	DEFINITIVAS					
G. Prog.	Cto.	Subcto.									
			CTO 213 MAQUINARIA, INSTALACIONES TÉCNICAS Y UTILLAJE.	18.000,00	70.000,00	88.000,00	32.972,58	31.868,54	25.658,08	6.210,46	56.131,46
			ART. 21 REPARACIONES, MANTENIMIENTO Y CONSERVACIÓN.	32.000,00	70.000,00	102.000,00	32.972,58	31.868,54	25.658,08	6.210,46	70.131,46
151	226	22604	JURÍDICOS, CONTENCIOSOS.				13.172,17	13.172,17	13.172,17		-13.172,17
151	226	22609	GASTOS DIVERSOS								
151	226	22699	OTROS GASTOS DIVERSOS	5.000,00		5.000,00	119,41	83,09	83,09		4.916,91
			CTO 226 GASTOS DIVERSOS.	5.000,00		5.000,00	13.291,58	13.255,26	13.255,26		-8.255,26
151	227	22706	ESTUDIOS Y TRABAJOS TÉCNICOS.	150.000,00	117.529,79	267.529,79	114.565,45	102.291,64	75.871,20	26.420,44	165.238,15
151	227	22799	OTROS TRABAJOS REALIZADOS POR OTRAS EMPRESAS Y PROFES.	80.000,00	47.700,00	127.700,00	262.291,07	239.467,97	174.558,02	64.909,95	-111.767,97
			CTO 227 TRABAJOS REALIZADOS POR OTRAS EMPRESAS Y PROFESIONALES.	230.000,00	165.229,79	395.229,79	376.856,52	341.759,61	250.429,22	91.330,39	53.470,18
			ART. 22 MATERIAL, SUMINISTROS Y OTROS.	235.000,00	165.229,79	400.229,79	390.148,10	355.014,87	263.684,48	91.330,39	45.214,92
			CAP. 2 GASTOS CORRIENTES EN BIENES Y SERVICIOS.	267.000,00	235.229,79	502.229,79	423.120,68	386.883,41	289.342,56	97.540,85	115.346,38
151	600	60000	INVERSIONES EN TERRENOS		270.000,00	270.000,00	385.987,64	304.966,82	267.263,04	37.703,78	-34.966,82
			CTO 600 INVERSIONES EN TERRENOS.		270.000,00	270.000,00	385.987,64	304.966,82	267.263,04	37.703,78	-34.966,82
151	609	60901	ABONO GALOBRA OBLIGACIONES EJERCICIOS CERRADOS	200.000,00		200.000,00					200.000,00
151	609	60902	OTRAS	1.500.000,00	43.202,07	1.543.202,07	480.489,84	480.432,62	480.432,62		1.062.769,45
			CTO 609 OTRAS INVERS NUEVAS EN INFRAEST Y BIENES DEST AL USO GRAL	1.700.000,00	43.202,07	1.743.202,07	480.489,84	480.432,62	480.432,62		1.262.769,45
			ART. 60 INVERS NUEVA EN INFRAESTRUCTURAS Y BIENES DEST AL USO GRAL	1.700.000,00	313.202,07	2.013.202,07	866.477,48	785.399,44	747.695,66	37.703,78	1.227.802,63
151	619	61901	ZONAS COMERCIALES ABIERTAS 2021	500.000,00		500.000,00					500.000,00
151	619	61902	OTRAS	495.713,25		495.713,25					495.713,25

(2023)

ESTADO DE LIQUIDACIÓN DE PRESUPUESTO DE GASTOS POR GRUPO DE PROGRAMA Y CONCEPTO

Área de Gasto : 1 SERVICIOS PÚBLICOS BÁSICOS.

Política 15 VIVIENDA Y URBANISMO.

Grup. Prog. 151 URBANISMO: PLANEAMIENTO, GESTIÓN, EJECUCIÓN Y DISCIPLINA URB

APLIC.			DENOMINACIÓN DE LOS CONCEPTOS	CRÉDITOS PRESUPUESTARIOS			GASTOS COMPROMET.	OBLIGACIONES RECONOCIDAS NETAS	PAGOS	OBLIGACIONES PENDIENTES DE PAGO A 31 DE DICIEMBRE	REMANENTES DE CRÉDITO
CL.Programa	CL.Económica			INICIALES	MODIFICACIONES	DEFINITIVAS					
G. Prog.	Cto.	Subcto.									
151	619	61906	FDCAN 2022	1.093.222,14	299.744,55	1.392.966,69	299.744,55	297.100,43	277.453,79	19.646,64	1.095.866,26
			CTO 619 OTRAS INVER DE REPOSIC EN INFRAEST Y BIENES DEST AL USO GRAL	2.088.935,39	299.744,55	2.388.679,94	299.744,55	297.100,43	277.453,79	19.646,64	2.091.579,51
			ART. 61 INVERS DE REPOSICIÓN DE INFRAES Y BIENES DEST AL USO GRAL	2.088.935,39	299.744,55	2.388.679,94	299.744,55	297.100,43	277.453,79	19.646,64	2.091.579,51
151	622	62200	EDIFICIOS Y OTRAS CONSTRUCCIONES		1.820.691,47	1.820.691,47	3.502.214,62	1.350.789,43	1.086.841,18	263.948,25	469.902,04
151	622	62201	EDIFICIOS Y OTRAS CONSTRUCCIONES	500.000,00		500.000,00					500.000,00
151	622	62202	EDIFICIOS Y OTRAS CONSTRUCCIONES	250.000,00	-50.000,00	200.000,00					200.000,00
151	622	62203	EDIFICIOS Y OTRAS CONSTRUCCIONES	385.000,00		385.000,00					385.000,00
			CTO 622 EDIFICIOS Y OTRAS CONSTRUCCIONES.	1.135.000,00	1.770.691,47	2.905.691,47	3.502.214,62	1.350.789,43	1.086.841,18	263.948,25	1.554.902,04
151	623	62300	MAQUINARIA, INSTALACIONES TECNICAS Y UTILLAJE				107.814,16	101.194,85	59.467,36	41.727,49	-101.194,85
			CTO 623 MAQUINARIA, INSTALACIONES TÉCNICAS Y UTILLAJE.				107.814,16	101.194,85	59.467,36	41.727,49	-101.194,85
151	625	62500	MOBILIARIO Y ENSERES		31.253,02	31.253,02	20.389,50	20.389,50	14.388,19	6.001,31	10.863,52
			CTO 625 MOBILIARIO.		31.253,02	31.253,02	20.389,50	20.389,50	14.388,19	6.001,31	10.863,52
			ART. 62 INVERSIÓN NUEVA ASOCIADA AL FUNCIONAM OPERAT DE LOS SERV.	1.135.000,00	1.801.944,49	2.936.944,49	3.630.418,28	1.472.373,78	1.160.696,73	311.677,05	1.464.570,71
151	632	63200	EDIFICIOS Y OTRAS CONSTRUCCIONES		93.257,76	93.257,76	2.150.060,02	1.054.367,32	1.007.836,27	46.531,05	-961.109,56
151	632	63201	EDIFICIOS Y OTRAS CONSTRUCCIONES		1.036.676,39	1.036.676,39	1.077.735,73	1.077.735,63	1.077.735,63		-41.059,24
			CTO 632 EDIFICIOS Y OTRAS CONSTRUCCIONES.		1.129.934,15	1.129.934,15	3.227.795,75	2.132.102,95	2.085.571,90	46.531,05	-1.002.168,80
			ART. 63 INV DE REPOS ASOCIADA AL FUNCIONAMIENTO OPERAT DE LOS SERV		1.129.934,15	1.129.934,15	3.227.795,75	2.132.102,95	2.085.571,90	46.531,05	-1.002.168,80
			CAP. 6 INVERSIONES REALES.	4.923.935,39	3.544.825,26	8.468.760,65	8.024.436,06	4.686.976,60	4.271.418,08	415.558,52	3.781.784,05
			TOTAL GR. PROGRA. 151	5.894.248,98	3.780.055,05	9.674.304,03	9.101.777,95	5.728.081,22	5.214.981,85	513.099,37	3.946.222,81

(2023)

ESTADO DE LIQUIDACIÓN DE PRESUPUESTO DE GASTOS POR GRUPO DE PROGRAMA Y CONCEPTO

Área de Gasto : 1 SERVICIOS PÚBLICOS BÁSICOS.
 Política 15 VIVIENDA Y URBANISMO.
 Grup. Prog. 152 VIVIENDA.

APLIC.			DENOMINACIÓN DE LOS CONCEPTOS	CRÉDITOS PRESUPUESTARIOS			GASTOS COMPROMET.	OBLIGACIONES RECONOCIDAS NETAS	PAGOS	OBLIGACIONES PENDIENTES DE PAGO A 31 DE DICIEMBRE	REMANENTES DE CRÉDITO
CL.Programa	CL.Económica			INICIALES	MODIFICACIONES	DEFINITIVAS					
G. Prog.	Cto.	Subcto.									
152	227	22706	ESTUDIOS Y TRABAJOS TÉCNICOS.	20.000,00	-5.000,00	15.000,00					15.000,00
152	227	22799	OTROS TRABAJOS REALIZADOS POR OTRAS EMPRESAS Y PROFES.				1.126,76	1.126,76	1.126,76		-1.126,76
			CTO 227 TRABAJOS REALIZADOS POR OTRAS EMPRESAS Y PROFESIONALES.	20.000,00	-5.000,00	15.000,00	1.126,76	1.126,76	1.126,76		13.873,24
			ART. 22 MATERIAL, SUMINISTROS Y OTROS.	20.000,00	-5.000,00	15.000,00	1.126,76	1.126,76	1.126,76		13.873,24
			CAP. 2 GASTOS CORRIENTES EN BIENES Y SERVICIOS.	20.000,00	-5.000,00	15.000,00	1.126,76	1.126,76	1.126,76		13.873,24
152	622	62200	EDIFICIOS Y OTRAS CONSTRUCCIONES								
			CTO 622 EDIFICIOS Y OTRAS CONSTRUCCIONES.								
			ART. 62 INVERSIÓN NUEVA ASOCIADA AL FUNCIONAM OPERAT DE LOS SERV.								
			CAP. 6 INVERSIONES REALES.								
TOTAL GR. PROGRA. 152				20.000,00	-5.000,00	15.000,00	1.126,76	1.126,76	1.126,76		13.873,24

(2023)

ESTADO DE LIQUIDACIÓN DE PRESUPUESTO DE GASTOS POR GRUPO DE PROGRAMA Y CONCEPTO

Área de Gasto : 1 SERVICIOS PÚBLICOS BÁSICOS.
 Política 15 VIVIENDA Y URBANISMO.
 Grup. Prog. 153 VIAS PÚBLICAS

APLIC.			DENOMINACIÓN DE LOS CONCEPTOS	CRÉDITOS PRESUPUESTARIOS			GASTOS COMPROMET.	OBLIGACIONES RECONOCIDAS NETAS	PAGOS	OBLIGACIONES PENDIENTES DE PAGO A 31 DE DICIEMBRE	REMANENTES DE CRÉDITO
CL.Programa	CL.Económica			INICIALES	MODIFICACIONES	DEFINITIVAS					
G. Prog.	Cto.	Subcto.									
153	120	12000	SUELDOS DEL GRUPO A1.	10.772,90		10.772,90	3.953,52	3.953,52	3.953,52		6.819,38
			CTO 120 RETRIBUCIONES BÁSICAS.	10.772,90		10.772,90	3.953,52	3.953,52	3.953,52		6.819,38
153	121	12100	COMPLEMENTO DE DESTINO.	4.850,10		4.850,10					4.850,10
153	121	12101	COMPLEMENTO ESPECÍFICO.	4.690,25		4.690,25					4.690,25
153	121	12103	OTROS COMPLEMENTOS.	1.277,00		1.277,00					1.277,00
			CTO 121 RETRIBUCIONES COMPLEMENTARIAS.	10.817,35		10.817,35					10.817,35
			ART. 12 PERSONAL FUNCIONARIO.	21.590,25		21.590,25	3.953,52	3.953,52	3.953,52		17.636,73
153	130	13000	RETRIBUCIONES BÁSICAS. A1	188.004,81	-111.482,76	76.522,05	88.972,21	88.972,21	73.759,49	15.212,72	-12.450,16
153	130	13002	OTRAS REMUNERACIONES.	168.974,17	-125.000,00	43.974,17	44.919,46	44.919,46	44.919,46		-945,29
			CTO 130 LABORAL FIJO.	356.978,98	-236.482,76	120.496,22	133.891,67	133.891,67	118.678,95	15.212,72	-13.395,45
			ART. 13 PERSONAL LABORAL.	356.978,98	-236.482,76	120.496,22	133.891,67	133.891,67	118.678,95	15.212,72	-13.395,45
153	150	15000	PRODUCTIVIDAD				3.717,06	3.717,06	3.717,06		-3.717,06
153	150	15001	PRODUCTIVIDAD				2.945,25	2.945,25	2.945,25		-2.945,25
			CTO 150 PRODUCTIVIDAD.				6.662,31	6.662,31	6.662,31		-6.662,31
			ART. 15 INCENTIVOS AL RENDIMIENTO.				6.662,31	6.662,31	6.662,31		-6.662,31
153	160	16000	SEGURIDAD SOCIAL.	131.539,80		131.539,80	65.447,90	65.447,90	65.447,90		66.091,90
			CTO 160 CUOTAS SOCIALES.	131.539,80		131.539,80	65.447,90	65.447,90	65.447,90		66.091,90
			ART. 16 CUOTAS, PRESTACIONES Y GASTOS SOC. A CARGO DEL EMPLEADOR.	131.539,80		131.539,80	65.447,90	65.447,90	65.447,90		66.091,90
			CAP. 1 GASTOS DE PERSONAL.	510.109,03	-236.482,76	273.626,27	209.955,40	209.955,40	194.742,68	15.212,72	63.670,87
153	203	20300	MAQUINARIA, INSTALACIONES Y UTILLAJE				8.071,31	8.071,31	8.071,31		-8.071,31

(2023)

ESTADO DE LIQUIDACIÓN DE PRESUPUESTO DE GASTOS POR GRUPO DE PROGRAMA Y CONCEPTO

Área de Gasto : 1 SERVICIOS PÚBLICOS BÁSICOS.
 Política 15 VIVIENDA Y URBANISMO.
 Grup. Prog. 153 VIAS PÚBLICAS

APLIC.			DENOMINACIÓN DE LOS CONCEPTOS	CRÉDITOS PRESUPUESTARIOS			GASTOS COMPROMET.	OBLIGACIONES RECONOCIDAS NETAS	PAGOS	OBLIGACIONES PENDIENTES DE PAGO A 31 DE DICIEMBRE	REMANENTES DE CRÉDITO
CL.Programa	CL.Económica			INICIALES	MODIFICACIONES	DEFINITIVAS					
G. Prog.	Cto.	Subcto.									
			CTO 203 ARRENDAMIENTOS DE MAQUINARIA, INSTALACIONES Y UTILLAJE.				8.071,31	8.071,31	8.071,31		-8.071,31
			ART. 20 ARRENDAMIENTOS Y CÁNONES.				8.071,31	8.071,31	8.071,31		-8.071,31
153	213	21300	MAQUINARIA, INSTALACIONES Y UTILLAJE	20.000,00	200.000,00	220.000,00	49.337,30	49.337,30	43.236,15	6.101,15	170.662,70
			CTO 213 MAQUINARIA, INSTALACIONES TÉCNICAS Y UTILLAJE.	20.000,00	200.000,00	220.000,00	49.337,30	49.337,30	43.236,15	6.101,15	170.662,70
153	214	21400	MATERIAL DE TRANSPORTE	20.000,00		20.000,00					20.000,00
			CTO 214 ELEMENTOS DE TRANSPORTE.	20.000,00		20.000,00					20.000,00
			ART. 21 REPARACIONES, MANTENIMIENTO Y CONSERVACIÓN.	40.000,00	200.000,00	240.000,00	49.337,30	49.337,30	43.236,15	6.101,15	190.662,70
153	221	22104	VESTUARIO.	5.000,00		5.000,00	2.316,70	2.316,70	915,07	1.401,63	2.683,30
153	221	22199	OTROS SUMINISTROS.	10.000,00	-5.000,00	5.000,00					5.000,00
			CTO 221 SUMINISTROS.	15.000,00	-5.000,00	10.000,00	2.316,70	2.316,70	915,07	1.401,63	7.683,30
153	223	22300	TRANSPORTES				1.962,68	1.962,68	1.581,05	381,63	-1.962,68
			CTO 223 TRANSPORTES.				1.962,68	1.962,68	1.581,05	381,63	-1.962,68
153	226	22699	OTROS GASTOS DIVERSOS	5.000,00	-5.000,00		51,57	51,57	51,57		-51,57
			CTO 226 GASTOS DIVERSOS.	5.000,00	-5.000,00		51,57	51,57	51,57		-51,57
153	227	22799	OTROS TRABAJOS REALIZADOS POR OTRAS EMPRESAS Y PROFES.	150.000,00		150.000,00	321.418,02	319.746,40	239.233,71	80.512,69	-169.746,40
			CTO 227 TRABAJOS REALIZADOS POR OTRAS EMPRESAS Y PROFESIONALES.	150.000,00		150.000,00	321.418,02	319.746,40	239.233,71	80.512,69	-169.746,40
			ART. 22 MATERIAL, SUMINISTROS Y OTROS.	170.000,00	-10.000,00	160.000,00	325.748,97	324.077,35	241.781,40	82.295,95	-164.077,35
			CAP. 2 GASTOS CORRIENTES EN BIENES Y SERVICIOS.	210.000,00	190.000,00	400.000,00	383.157,58	381.485,96	293.088,86	88.397,10	18.514,04
153	619	61901	ZONAS COMERCIALES ABIERTAS 2021	500.000,00	5.918,25	505.918,25	16.489,54	16.489,54	6.904,58	9.584,96	489.428,71

(2023)

ESTADO DE LIQUIDACIÓN DE PRESUPUESTO DE GASTOS POR GRUPO DE PROGRAMA Y CONCEPTO

Área de Gasto : 1 SERVICIOS PÚBLICOS BÁSICOS.
 Política 15 VIVIENDA Y URBANISMO.
 Grup. Prog. 153 VIAS PÚBLICAS

APLIC.			DENOMINACIÓN DE LOS CONCEPTOS	CRÉDITOS PRESUPUESTARIOS			GASTOS COMPROMET.	OBLIGACIONES RECONOCIDAS NETAS	PAGOS	OBLIGACIONES PENDIENTES DE PAGO A 31 DE DICIEMBRE	REMANENTES DE CRÉDITO
CL.Programa	CL.Económica			INICIALES	MODIFICACIONES	DEFINITIVAS					
G. Prog.	Cto.	Subcto.									
			CTO 619 OTRAS INVER DE REPOSIC EN INFRAEST Y BIENES DEST AL USO GRAL	500.000,00	5.918,25	505.918,25	16.489,54	16.489,54	6.904,58	9.584,96	489.428,71
			ART. 61 INVERS DE REPOSICIÓN DE INFRAES Y BIENES DEST AL USO GRAL	500.000,00	5.918,25	505.918,25	16.489,54	16.489,54	6.904,58	9.584,96	489.428,71
153	622	62200	EDIFICIOS Y OTRAS CONSTRUCCIONES		3.208.807,29	3.208.807,29	2.335.058,77	2.145.759,26	1.965.826,29	179.932,97	1.063.048,03
			CTO 622 EDIFICIOS Y OTRAS CONSTRUCCIONES.		3.208.807,29	3.208.807,29	2.335.058,77	2.145.759,26	1.965.826,29	179.932,97	1.063.048,03
153	623	62300	MAQUINARIA, INSTALACIONES TECNICAS Y UTILLAJE				49.139,27	49.139,27	36.480,51	12.658,76	-49.139,27
			CTO 623 MAQUINARIA, INSTALACIONES TÉCNICAS Y UTILLAJE.				49.139,27	49.139,27	36.480,51	12.658,76	-49.139,27
153	625	62500	MOBILIARIO Y ENSERES				5.651,74	5.651,74	5.651,74		-5.651,74
			CTO 625 MOBILIARIO.				5.651,74	5.651,74	5.651,74		-5.651,74
			ART. 62 INVERSIÓN NUEVA ASOCIADA AL FUNCIONAM OPERAT DE LOS SERV.		3.208.807,29	3.208.807,29	2.389.849,78	2.200.550,27	2.007.958,54	192.591,73	1.008.257,02
153	632	63200	EDIFICIOS Y OTRAS CONSTRUCCIONES		5.381.899,65	5.381.899,65	4.955.674,06	2.919.016,91	2.723.722,83	195.294,08	2.462.882,74
			CTO 632 EDIFICIOS Y OTRAS CONSTRUCCIONES.		5.381.899,65	5.381.899,65	4.955.674,06	2.919.016,91	2.723.722,83	195.294,08	2.462.882,74
			ART. 63 INV DE REPOS ASOCIADA AL FUNCIONAMIENTO OPERAT DE LOS SERV		5.381.899,65	5.381.899,65	4.955.674,06	2.919.016,91	2.723.722,83	195.294,08	2.462.882,74
			CAP. 6 INVERSIONES REALES.	500.000,00	8.596.625,19	9.096.625,19	7.362.013,38	5.136.056,72	4.738.585,95	397.470,77	3.960.568,47
			TOTAL GR. PROGRA. 153	1.220.109,03	8.550.142,43	9.770.251,46	7.955.126,36	5.727.498,08	5.226.417,49	501.080,59	4.042.753,38

(2023)

ESTADO DE LIQUIDACIÓN DE PRESUPUESTO DE GASTOS POR GRUPO DE PROGRAMA Y CONCEPTO

Área de Gasto : 1 SERVICIOS PÚBLICOS BÁSICOS.
 Política 16 BIENESTAR COMUNITARIO .
 Grup. Prog. 160 ALCANTARILLADO

APLIC.			DENOMINACIÓN DE LOS CONCEPTOS	CRÉDITOS PRESUPUESTARIOS			GASTOS COMPROMET.	OBLIGACIONES RECONOCIDAS NETAS	PAGOS	OBLIGACIONES PENDIENTES DE PAGO A 31 DE DICIEMBRE	REMANENTES DE CRÉDITO
CL.Programa	CL.Económica			INICIALES	MODIFICACIONES	DEFINITIVAS					
G. Prog.	Cto.	Subcto.									
160	130	13000	RETRIBUCIONES BÁSICAS. A1	12.443,69		12.443,69					12.443,69
160	130	13002	OTRAS REMUNERACIONES.	19.717,66		19.717,66					19.717,66
			CTO 130 LABORAL FIJO.	32.161,35		32.161,35					32.161,35
			ART. 13 PERSONAL LABORAL.	32.161,35		32.161,35					32.161,35
160	150	15000	PRODUCTIVIDAD	1.134,77		1.134,77					1.134,77
			CTO 150 PRODUCTIVIDAD.	1.134,77		1.134,77					1.134,77
			ART. 15 INCENTIVOS AL RENDIMIENTO.	1.134,77		1.134,77					1.134,77
160	160	16000	SEGURIDAD SOCIAL.	11.653,65		11.653,65					11.653,65
			CTO 160 CUOTAS SOCIALES.	11.653,65		11.653,65					11.653,65
			ART. 16 CUOTAS, PRESTACIONES Y GASTOS SOC. A CARGO DEL EMPLEADOR.	11.653,65		11.653,65					11.653,65
			CAP. 1 GASTOS DE PERSONAL.	44.949,77		44.949,77					44.949,77
160	212	21200	EDIFICIOS,OTRAS CONSTRUCC.,INSTALAC.Y UTILLAJES	5.000,00		5.000,00					5.000,00
			CTO 212 EDIFICIOS Y OTRAS CONSTRUCCIONES.	5.000,00		5.000,00					5.000,00
160	213	21300	MAQUINARIA, INSTALACIONES Y UTILLAJE	30.000,00		30.000,00	3.307,35	3.307,35	3.071,15	236,20	26.692,65
			CTO 213 MAQUINARIA, INSTALACIONES TÉCNICAS Y UTILLAJE.	30.000,00		30.000,00	3.307,35	3.307,35	3.071,15	236,20	26.692,65
			ART. 21 REPARACIONES, MANTENIMIENTO Y CONSERVACIÓN.	35.000,00		35.000,00	3.307,35	3.307,35	3.071,15	236,20	31.692,65
160	225	22502	TRIBUTOS DE LAS ENTIDADES LOCALES.	480.000,00		480.000,00	362.801,90	362.801,90	362.801,90		117.198,10
			CTO 225 TRIBUTOS.	480.000,00		480.000,00	362.801,90	362.801,90	362.801,90		117.198,10
160	226	22699	OTROS GASTOS DIVERSOS	1.500,00		1.500,00					1.500,00
			CTO 226 GASTOS DIVERSOS.	1.500,00		1.500,00					1.500,00

(2023)

ESTADO DE LIQUIDACIÓN DE PRESUPUESTO DE GASTOS POR GRUPO DE PROGRAMA Y CONCEPTO

Área de Gasto : 1 SERVICIOS PÚBLICOS BÁSICOS.
 Política 16 BIENESTAR COMUNITARIO .
 Grup. Prog. 160 ALCANTARILLADO

APLIC.			DENOMINACIÓN DE LOS CONCEPTOS	CRÉDITOS PRESUPUESTARIOS			GASTOS COMPROMET.	OBLIGACIONES RECONOCIDAS NETAS	PAGOS	OBLIGACIONES PENDIENTES DE PAGO A 31 DE DICIEMBRE	REMANENTES DE CRÉDITO
CL.Programa	CL.Económica			INICIALES	MODIFICACIONES	DEFINITIVAS					
G. Prog.	Cto.	Subcto.									
160	227	22706	ESTUDIOS Y TRABAJOS TÉCNICOS.	15.000,00		15.000,00					15.000,00
160	227	22799	OTROS TRABAJOS REALIZADOS POR OTRAS EMPRESAS Y PROFES.	100.000,00		100.000,00	112.658,51	112.423,21	93.029,53	19.393,68	-12.423,21
			CTO 227 TRABAJOS REALIZADOS POR OTRAS EMPRESAS Y PROFESIONALES.	115.000,00		115.000,00	112.658,51	112.423,21	93.029,53	19.393,68	2.576,79
			ART. 22 MATERIAL, SUMINISTROS Y OTROS.	596.500,00		596.500,00	475.460,41	475.225,11	455.831,43	19.393,68	121.274,89
			CAP. 2 GASTOS CORRIENTES EN BIENES Y SERVICIOS.	631.500,00		631.500,00	478.767,76	478.532,46	458.902,58	19.629,88	152.967,54
160	619	61915	REPOSICION Y MEJORA RED DE ALCANTARILLADO Y RED SANEAMIENTO	50.000,00		50.000,00					50.000,00
			CTO 619 OTRAS INVER DE REPOSIC EN INFRAEST Y BIENES DEST AL USO GRAL	50.000,00		50.000,00					50.000,00
			ART. 61 INVERS DE REPOSICIÓN DE INFRAES Y BIENES DEST AL USO GRAL	50.000,00		50.000,00					50.000,00
160	622	62200	EDIFICIOS Y OTRAS CONSTRUCCIONES				14.668,36	14.668,36	14.668,36		-14.668,36
			CTO 622 EDIFICIOS Y OTRAS CONSTRUCCIONES.				14.668,36	14.668,36	14.668,36		-14.668,36
160	623	62300	MAQUINARIA, INSTALACIONES TECNICAS Y UTILLAJE				15.524,57	15.524,57	15.524,57		-15.524,57
			CTO 623 MAQUINARIA, INSTALACIONES TÉCNICAS Y UTILLAJE.				15.524,57	15.524,57	15.524,57		-15.524,57
			ART. 62 INVERSIÓN NUEVA ASOCIADA AL FUNCIONAM OPERAT DE LOS SERV.				30.192,93	30.192,93	30.192,93		-30.192,93
160	632	63200	EDIFICIOS Y OTRAS CONSTRUCCIONES		1.356.643,22	1.356.643,22	958.986,40	332.607,67	181.655,50	150.952,17	1.024.035,55
			CTO 632 EDIFICIOS Y OTRAS CONSTRUCCIONES.		1.356.643,22	1.356.643,22	958.986,40	332.607,67	181.655,50	150.952,17	1.024.035,55
			ART. 63 INV DE REPOS ASOCIADA AL FUNCIONAMIENTO OPERAT DE LOS SERV		1.356.643,22	1.356.643,22	958.986,40	332.607,67	181.655,50	150.952,17	1.024.035,55
			CAP. 6 INVERSIONES REALES.	50.000,00	1.356.643,22	1.406.643,22	989.179,33	362.800,60	211.848,43	150.952,17	1.043.842,62

(2023)

ESTADO DE LIQUIDACIÓN DE PRESUPUESTO DE GASTOS POR GRUPO DE PROGRAMA Y CONCEPTO

Área de Gasto : 1 SERVICIOS PÚBLICOS BÁSICOS.
 Política 16 BIENESTAR COMUNITARIO .
 Grup. Prog. 160 ALCANTARILLADO

APLIC.			DENOMINACIÓN DE LOS CONCEPTOS	CRÉDITOS PRESUPUESTARIOS			GASTOS COMPROMET.	OBLIGACIONES RECONOCIDAS NETAS	PAGOS	OBLIGACIONES PENDIENTES DE PAGO A 31 DE DICIEMBRE	REMANENTES DE CRÉDITO
CL.Programa	CL.Económica			INICIALES	MODIFICACIONES	DEFINITIVAS					
G. Prog.	Cto.	Subcto.									
			TOTAL GR. PROGRA. 160	726.449,77	1.356.643,22	2.083.092,99	1.467.947,09	841.333,06	670.751,01	170.582,05	1.241.759,93

(2023)

ESTADO DE LIQUIDACIÓN DE PRESUPUESTO DE GASTOS POR GRUPO DE PROGRAMA Y CONCEPTO

Área de Gasto : 1 SERVICIOS PÚBLICOS BÁSICOS.
 Política 16 BIENESTAR COMUNITARIO .
 Grup. Prog. 161 ABASTECIMIENTO DOMICILIARIO DE AGUA

APLIC.			DENOMINACIÓN DE LOS CONCEPTOS	CRÉDITOS PRESUPUESTARIOS			GASTOS COMPROMET.	OBLIGACIONES RECONOCIDAS NETAS	PAGOS	OBLIGACIONES PENDIENTES DE PAGO A 31 DE DICIEMBRE	REMANENTES DE CRÉDITO
CL.Programa	CL.Económica			INICIALES	MODIFICACIONES	DEFINITIVAS					
G. Prog.	Cto.	Subcto.									
161	221	22101	AGUA.	80.000,00		80.000,00	118.959,85	118.959,85		118.959,85	-38.959,85
161	221	22104	VESTUARIO.				12,28	12,28	12,28		-12,28
			CTO 221 SUMINISTROS.	80.000,00		80.000,00	118.972,13	118.972,13	12,28	118.959,85	-38.972,13
161	227	22706	ESTUDIOS Y TRABAJOS TÉCNICOS.	8.000,00		8.000,00					8.000,00
161	227	22799	OTROS TRABAJOS REALIZADOS POR OTRAS EMPRESAS Y PROFES.	263.321,11		263.321,11	84.922,90	84.922,90	59.331,79	25.591,11	178.398,21
			CTO 227 TRABAJOS REALIZADOS POR OTRAS EMPRESAS Y PROFESIONALES.	271.321,11		271.321,11	84.922,90	84.922,90	59.331,79	25.591,11	186.398,21
			ART. 22 MATERIAL, SUMINISTROS Y OTROS.	351.321,11		351.321,11	203.895,03	203.895,03	59.344,07	144.550,96	147.426,08
			CAP. 2 GASTOS CORRIENTES EN BIENES Y SERVICIOS.	351.321,11		351.321,11	203.895,03	203.895,03	59.344,07	144.550,96	147.426,08
161	472	472	SUBV PARA REDUCIR EL PRECIO A PAGAR POR LOS CONSUMIDORES.	350.000,00		350.000,00	132.539,36	132.539,36	132.539,36		217.460,64
			CTO 472 SUBV PARA REDUCIR EL PRECIO A PAGAR POR LOS CONSUMIDORES.	350.000,00		350.000,00	132.539,36	132.539,36	132.539,36		217.460,64
			ART. 47 A EMPRESAS PRIVADAS.	350.000,00		350.000,00	132.539,36	132.539,36	132.539,36		217.460,64
			CAP. 4 TRANSFERENCIAS CORRIENTES.	350.000,00		350.000,00	132.539,36	132.539,36	132.539,36		217.460,64
161	619	61900	OTRAS	50.000,00	-50.000,00						
			CTO 619 OTRAS INVER DE REPOSIC EN INFRAEST Y BIENES DEST AL USO GRAL	50.000,00	-50.000,00						
			ART. 61 INVERS DE REPOSICIÓN DE INFRAES Y BIENES DEST AL USO GRAL	50.000,00	-50.000,00						
			CAP. 6 INVERSIONES REALES.	50.000,00	-50.000,00						
			TOTAL GR. PROGRA. 161	751.321,11	-50.000,00	701.321,11	336.434,39	336.434,39	191.883,43	144.550,96	364.886,72

(2023)

ESTADO DE LIQUIDACIÓN DE PRESUPUESTO DE GASTOS POR GRUPO DE PROGRAMA Y CONCEPTO

Área de Gasto : 1 SERVICIOS PÚBLICOS BÁSICOS.
 Política 16 BIENESTAR COMUNITARIO .
 Grup. Prog. 162 RECOGIDA, GESTIÓN Y TRATAMIENTO DE RESIDUOS.

APLIC.			DENOMINACIÓN DE LOS CONCEPTOS	CRÉDITOS PRESUPUESTARIOS			GASTOS COMPROMET.	OBLIGACIONES RECONOCIDAS NETAS	PAGOS	OBLIGACIONES PENDIENTES DE PAGO A 31 DE DICIEMBRE	REMANENTES DE CRÉDITO
CL.Programa	CL.Económica			INICIALES	MODIFICACIONES	DEFINITIVAS					
G. Prog.	Cto.	Subcto.									
162	225	22501	TRIBUTOS DE LAS COMUNIDADES AUTÓNOMAS.	700.000,00	-328.000,00	372.000,00					372.000,00
162	225	22502	TRIBUTOS DE LAS ENTIDADES LOCALES.	450.000,00		450.000,00	520.319,61	520.319,61	503.727,51	16.592,10	-70.319,61
			CTO 225 TRIBUTOS.	1.150.000,00	-328.000,00	822.000,00	520.319,61	520.319,61	503.727,51	16.592,10	301.680,39
162	227	22700	LIMPIEZA Y ASEO.	550.000,00		550.000,00					550.000,00
162	227	22799	OTROS TRABAJOS REALIZADOS POR OTRAS EMPRESAS Y PROFES.				549.089,01	549.089,01	458.905,17	90.183,84	-549.089,01
			CTO 227 TRABAJOS REALIZADOS POR OTRAS EMPRESAS Y PROFESIONALES.	550.000,00		550.000,00	549.089,01	549.089,01	458.905,17	90.183,84	910,99
			ART. 22 MATERIAL, SUMINISTROS Y OTROS.	1.700.000,00	-328.000,00	1.372.000,00	1.069.408,62	1.069.408,62	962.632,68	106.775,94	302.591,38
			CAP. 2 GASTOS CORRIENTES EN BIENES Y SERVICIOS.	1.700.000,00	-328.000,00	1.372.000,00	1.069.408,62	1.069.408,62	962.632,68	106.775,94	302.591,38
162	625	62500	MOBILIARIO Y ENSERES		48.000,00	48.000,00	5.302,92	5.302,92		5.302,92	42.697,08
			CTO 625 MOBILIARIO.		48.000,00	48.000,00	5.302,92	5.302,92		5.302,92	42.697,08
			ART. 62 INVERSIÓN NUEVA ASOCIADA AL FUNCIONAM OPERAT DE LOS SERV.		48.000,00	48.000,00	5.302,92	5.302,92		5.302,92	42.697,08
			CAP. 6 INVERSIONES REALES.		48.000,00	48.000,00	5.302,92	5.302,92		5.302,92	42.697,08
			TOTAL GR. PROGRA. 162	1.700.000,00	-280.000,00	1.420.000,00	1.074.711,54	1.074.711,54	962.632,68	112.078,86	345.288,46

(2023)

ESTADO DE LIQUIDACIÓN DE PRESUPUESTO DE GASTOS POR GRUPO DE PROGRAMA Y CONCEPTO

Área de Gasto : 1 SERVICIOS PÚBLICOS BÁSICOS.
 Política 16 BIENESTAR COMUNITARIO .
 Grup. Prog. 163 LIMPIEZA VIARIA.

APLIC.			DENOMINACIÓN DE LOS CONCEPTOS	CRÉDITOS PRESUPUESTARIOS			GASTOS COMPROMET.	OBLIGACIONES RECONOCIDAS NETAS	PAGOS	OBLIGACIONES PENDIENTES DE PAGO A 31 DE DICIEMBRE	REMANENTES DE CRÉDITO
CL.Programa	CL.Económica			INICIALES	MODIFICACIONES	DEFINITIVAS					
G. Prog.	Cto.	Subcto.									
163	131	13100	LABORAL TEMPORAL RETRIB. BASICAS				16.212,01	16.212,01	16.212,01		-16.212,01
			CTO 131 LABORAL TEMPORAL.				16.212,01	16.212,01	16.212,01		-16.212,01
			ART. 13 PERSONAL LABORAL.				16.212,01	16.212,01	16.212,01		-16.212,01
163	160	16000	SEGURIDAD SOCIAL.				9.896,14	9.896,14	9.896,14		-9.896,14
			CTO 160 CUOTAS SOCIALES.				9.896,14	9.896,14	9.896,14		-9.896,14
			ART. 16 CUOTAS, PRESTACIONES Y GASTOS SOC. A CARGO DEL EMPLEADOR.				9.896,14	9.896,14	9.896,14		-9.896,14
			CAP. 1 GASTOS DE PERSONAL.				26.108,15	26.108,15	26.108,15		-26.108,15
163	213	21300	MAQUINARIA, INSTALACIONES Y UTILLAJE				842,27	842,27	708,56	133,71	-842,27
			CTO 213 MAQUINARIA, INSTALACIONES TÉCNICAS Y UTILLAJE.				842,27	842,27	708,56	133,71	-842,27
			ART. 21 REPARACIONES, MANTENIMIENTO Y CONSERVACIÓN.				842,27	842,27	708,56	133,71	-842,27
163	221	22104	VESTUARIO.				437,86	419,87	210,67	209,20	-419,87
			CTO 221 SUMINISTROS.				437,86	419,87	210,67	209,20	-419,87
163	227	22799	OTROS TRABAJOS REALIZADOS POR OTRAS EMPRESAS Y PROFES.	530.000,00		530.000,00	528.397,21	485.748,98	438.122,14	47.626,84	44.251,02
			CTO 227 TRABAJOS REALIZADOS POR OTRAS EMPRESAS Y PROFESIONALES.	530.000,00		530.000,00	528.397,21	485.748,98	438.122,14	47.626,84	44.251,02
			ART. 22 MATERIAL, SUMINISTROS Y OTROS.	530.000,00		530.000,00	528.835,07	486.168,85	438.332,81	47.836,04	43.831,15
			CAP. 2 GASTOS CORRIENTES EN BIENES Y SERVICIOS.	530.000,00		530.000,00	529.677,34	487.011,12	439.041,37	47.969,75	42.988,88
			TOTAL GR. PROGRA. 163	530.000,00		530.000,00	555.785,49	513.119,27	465.149,52	47.969,75	16.880,73

(2023)

ESTADO DE LIQUIDACIÓN DE PRESUPUESTO DE GASTOS POR GRUPO DE PROGRAMA Y CONCEPTO

Área de Gasto : 1 SERVICIOS PÚBLICOS BÁSICOS.
 Política 16 BIENESTAR COMUNITARIO .
 Grup. Prog. 164 CEMENTERIO Y SERVICIOS FUNERARIOS.

APLIC.			DENOMINACIÓN DE LOS CONCEPTOS	CRÉDITOS PRESUPUESTARIOS			GASTOS COMPROMET.	OBLIGACIONES RECONOCIDAS NETAS	PAGOS	OBLIGACIONES PENDIENTES DE PAGO A 31 DE DICIEMBRE	REMANENTES DE CRÉDITO
CL.Programa	CL.Económica			INICIALES	MODIFICACIONES	DEFINITIVAS					
G. Prog.	Cto.	Subcto.									
164	164	16400	COMPLEMENTO FAMILIAR, DE PERSONAL FUNCIONARIO EN ACTIVO CTO 164 COMPLEMENTO FAMILIAR.								
			ART. 16 CUOTAS, PRESTACIONES Y GASTOS SOC. A CARGO DEL EMPLEADOR.								
			CAP. 1 GASTOS DE PERSONAL.								
164	212	21200	EDIFICIOS,OTRAS CONSTRUCC.,INSTALAC.Y UTILLAJES CTO 212 EDIFICIOS Y OTRAS CONSTRUCCIONES.	4.000,00		4.000,00				4.000,00	
				4.000,00		4.000,00				4.000,00	
164	213	21300	MAQUINARIA, INSTALACIONES Y UTILLAJE CTO 213 MAQUINARIA, INSTALACIONES TÉCNICAS Y UTILLAJE.	3.000,00		3.000,00	758,10	758,10		758,10	2.241,90
				3.000,00		3.000,00	758,10	758,10		758,10	2.241,90
			ART. 21 REPARACIONES, MANTENIMIENTO Y CONSERVACIÓN.	7.000,00		7.000,00	758,10	758,10		758,10	6.241,90
164	221	22110	PRODUCTOS DE LIMPIEZA Y ASEO. CTO 221 SUMINISTROS.	2.000,00		2.000,00	496,22	496,22		496,22	1.503,78
				2.000,00		2.000,00	496,22	496,22		496,22	1.503,78
164	226	22699	OTROS GASTOS DIVERSOS CTO 226 GASTOS DIVERSOS.	40.000,00	-30.000,00	10.000,00	1.038,39	1.038,39	53,50	984,89	8.961,61
				40.000,00	-30.000,00	10.000,00	1.038,39	1.038,39	53,50	984,89	8.961,61
164	227	22706	ESTUDIOS Y TRABAJOS TÉCNICOS.	3.000,00		3.000,00					3.000,00
164	227	22799	OTROS TRABAJOS REALIZADOS POR OTRAS EMPRESAS Y PROFES. CTO 227 TRABAJOS REALIZADOS POR OTRAS EMPRESAS Y PROFESIONALES.	50.000,00	-50.000,00		4.910,60	4.718,00	2.985,00	1.733,00	-4.718,00
				53.000,00	-50.000,00	3.000,00	4.910,60	4.718,00	2.985,00	1.733,00	-1.718,00
			ART. 22 MATERIAL, SUMINISTROS Y OTROS.	95.000,00	-80.000,00	15.000,00	6.445,21	6.252,61	3.038,50	3.214,11	8.747,39
			CAP. 2 GASTOS CORRIENTES EN BIENES Y SERVICIOS.	102.000,00	-80.000,00	22.000,00	7.203,31	7.010,71	3.038,50	3.972,21	14.989,29

(2023)

ESTADO DE LIQUIDACIÓN DE PRESUPUESTO DE GASTOS POR GRUPO DE PROGRAMA Y CONCEPTO

Área de Gasto : 1 SERVICIOS PÚBLICOS BÁSICOS.
 Política 16 BIENESTAR COMUNITARIO .
 Grup. Prog. 164 CEMENTERIO Y SERVICIOS FUNERARIOS.

APLIC.			DENOMINACIÓN DE LOS CONCEPTOS	CRÉDITOS PRESUPUESTARIOS			GASTOS COMPROMET.	OBLIGACIONES RECONOCIDAS NETAS	PAGOS	OBLIGACIONES PENDIENTES DE PAGO A 31 DE DICIEMBRE	REMANENTES DE CRÉDITO
CL.Programa	CL.Económica			INICIALES	MODIFICACIONES	DEFINITIVAS					
G. Prog.	Cto.	Subcto.									
164	622	62200	EDIFICIOS Y OTRAS CONSTRUCCIONES	150.000,00	-70.000,00	80.000,00	43.782,97	43.782,97	43.782,97		36.217,03
			CTO 622 EDIFICIOS Y OTRAS CONSTRUCCIONES.	150.000,00	-70.000,00	80.000,00	43.782,97	43.782,97	43.782,97		36.217,03
164	623	62300	MAQUINARIA, INSTALACIONES TECNICAS Y UTILLAJE				2.244,34	2.244,34		2.244,34	-2.244,34
			CTO 623 MAQUINARIA, INSTALACIONES TÉCNICAS Y UTILLAJE.				2.244,34	2.244,34		2.244,34	-2.244,34
164	625	62500	MOBILIARIO Y ENSERES				792,00	792,00	313,00	479,00	-792,00
			CTO 625 MOBILIARIO.				792,00	792,00	313,00	479,00	-792,00
			ART. 62 INVERSIÓN NUEVA ASOCIADA AL FUNCIONAM OPERAT DE LOS SERV.	150.000,00	-70.000,00	80.000,00	46.819,31	46.819,31	44.095,97	2.723,34	33.180,69
164	632	63200	EDIFICIOS Y OTRAS CONSTRUCCIONES				15.313,58	15.313,58		15.313,58	-15.313,58
			CTO 632 EDIFICIOS Y OTRAS CONSTRUCCIONES.				15.313,58	15.313,58		15.313,58	-15.313,58
			ART. 63 INV DE REPOS ASOCIADA AL FUNCIONAMIENTO OPERAT DE LOS SERV				15.313,58	15.313,58		15.313,58	-15.313,58
			CAP. 6 INVERSIONES REALES.	150.000,00	-70.000,00	80.000,00	62.132,89	62.132,89	44.095,97	18.036,92	17.867,11
			TOTAL GR. PROGRA. 164	252.000,00	-150.000,00	102.000,00	69.336,20	69.143,60	47.134,47	22.009,13	32.856,40

(2023)

ESTADO DE LIQUIDACIÓN DE PRESUPUESTO DE GASTOS POR GRUPO DE PROGRAMA Y CONCEPTO

Área de Gasto : 1 SERVICIOS PÚBLICOS BÁSICOS.
 Política 16 BIENESTAR COMUNITARIO .
 Grup. Prog. 165 ALUMBRADO PÚBLICO.

APLIC.			DENOMINACIÓN DE LOS CONCEPTOS	CRÉDITOS PRESUPUESTARIOS			GASTOS COMPROMET.	OBLIGACIONES RECONOCIDAS NETAS	PAGOS	OBLIGACIONES PENDIENTES DE PAGO A 31 DE DICIEMBRE	REMANENTES DE CRÉDITO
CL.Programa	CL.Económica			INICIALES	MODIFICACIONES	DEFINITIVAS					
G. Prog.	Cto.	Subcto.									
165	120	12000	SUELDOS DEL GRUPO A1.	24.294,31		24.294,31	14.516,21	14.516,21	14.516,21		9.778,10
			CTO 120 RETRIBUCIONES BÁSICAS.	24.294,31		24.294,31	14.516,21	14.516,21	14.516,21		9.778,10
165	121	12100	COMPLEMENTO DE DESTINO.	9.700,20		9.700,20	5.069,04	5.069,04	5.069,04		4.631,16
165	121	12101	COMPLEMENTO ESPECÍFICO.	9.380,49		9.380,49	4.902,00	4.902,00	4.902,00		4.478,49
165	121	12103	OTROS COMPLEMENTOS.	2.547,76		2.547,76	1.335,15	1.335,15	1.335,15		1.212,61
			CTO 121 RETRIBUCIONES COMPLEMENTARIAS.	21.628,45		21.628,45	11.306,19	11.306,19	11.306,19		10.322,26
			ART. 12 PERSONAL FUNCIONARIO.	45.922,76		45.922,76	25.822,40	25.822,40	25.822,40		20.100,36
165	130	13000	RETRIBUCIONES BÁSICAS. A1	47.507,92		47.507,92	27.649,26	27.649,26	27.649,26		19.858,66
165	130	13002	OTRAS REMUNERACIONES.	39.167,51		39.167,51	22.612,38	22.612,38	22.612,38		16.555,13
			CTO 130 LABORAL FIJO.	86.675,43		86.675,43	50.261,64	50.261,64	50.261,64		36.413,79
165	131	13100	LABORAL TEMPORAL RETRIB. BASICAS				926,89	926,89	926,89		-926,89
			CTO 131 LABORAL TEMPORAL.				926,89	926,89	926,89		-926,89
			ART. 13 PERSONAL LABORAL.	86.675,43		86.675,43	51.188,53	51.188,53	51.188,53		35.486,90
165	150	15000	PRODUCTIVIDAD	1.277,00		1.277,00					1.277,00
165	150	15001	PRODUCTIVIDAD				2.570,33	2.570,33	2.570,33		-2.570,33
			CTO 150 PRODUCTIVIDAD.	1.277,00		1.277,00	2.570,33	2.570,33	2.570,33		-1.293,33
			ART. 15 INCENTIVOS AL RENDIMIENTO.	1.277,00		1.277,00	2.570,33	2.570,33	2.570,33		-1.293,33
165	160	16000	SEGURIDAD SOCIAL.	44.816,83		44.816,83	22.347,60	22.347,60	22.347,60		22.469,23
			CTO 160 CUOTAS SOCIALES.	44.816,83		44.816,83	22.347,60	22.347,60	22.347,60		22.469,23
165	164	16400	COMPLEMENTO FAMILIAR, DE PERSONAL FUNCIONARIO EN ACTIVO				1.657,76	1.657,76	1.657,76		-1.657,76
			CTO 164 COMPLEMENTO FAMILIAR.				1.657,76	1.657,76	1.657,76		-1.657,76

(2023)

ESTADO DE LIQUIDACIÓN DE PRESUPUESTO DE GASTOS POR GRUPO DE PROGRAMA Y CONCEPTO

Área de Gasto : 1 SERVICIOS PÚBLICOS BÁSICOS.
 Política 16 BIENESTAR COMUNITARIO .
 Grup. Prog. 165 ALUMBRADO PÚBLICO.

APLIC.			DENOMINACIÓN DE LOS CONCEPTOS	CRÉDITOS PRESUPUESTARIOS			GASTOS COMPROMET.	OBLIGACIONES RECONOCIDAS NETAS	PAGOS	OBLIGACIONES PENDIENTES DE PAGO A 31 DE DICIEMBRE	REMANENTES DE CRÉDITO
CL.Programa	CL.Económica			INICIALES	MODIFICACIONES	DEFINITIVAS					
G. Prog.	Cto.	Subcto.									
			ART. 16 CUOTAS, PRESTACIONES Y GASTOS SOC. A CARGO DEL EMPLEADOR.	44.816,83		44.816,83	24.005,36	24.005,36	24.005,36		20.811,47
			CAP. 1 GASTOS DE PERSONAL.	178.692,02		178.692,02	103.586,62	103.586,62	103.586,62		75.105,40
165	203	20300	MAQUINARIA, INSTALACIONES Y UTILLAJE	50.000,00		50.000,00					50.000,00
			CTO 203 ARRENDAMIENTOS DE MAQUINARIA, INSTALACIONES Y UTILLAJE.	50.000,00		50.000,00					50.000,00
			ART. 20 ARRENDAMIENTOS Y CÁNONES.	50.000,00		50.000,00					50.000,00
165	213	21300	MAQUINARIA, INSTALACIONES Y UTILLAJE	30.000,00		30.000,00	18.369,27	18.369,27	17.074,04	1.295,23	11.630,73
			CTO 213 MAQUINARIA, INSTALACIONES TÉCNICAS Y UTILLAJE.	30.000,00		30.000,00	18.369,27	18.369,27	17.074,04	1.295,23	11.630,73
			ART. 21 REPARACIONES, MANTENIMIENTO Y CONSERVACIÓN.	30.000,00		30.000,00	18.369,27	18.369,27	17.074,04	1.295,23	11.630,73
165	221	22103	COMBUSTIBLES Y CARBURANTES.				3.090,00	3.090,00	3.090,00		-3.090,00
165	221	22104	VESTUARIO.	1.500,00		1.500,00	418,87	418,87	418,87		1.081,13
165	221	22112	SUMIN. DE MATERIAL ELECTRÓNICO, ELÉCTRICO Y DE TELECOMUNIC.	20.000,00		20.000,00					20.000,00
			CTO 221 SUMINISTROS.	21.500,00		21.500,00	3.508,87	3.508,87	3.508,87		17.991,13
165	225	22502	TRIBUTOS DE LAS ENTIDADES LOCALES.	5.000,00		5.000,00					5.000,00
			CTO 225 TRIBUTOS.	5.000,00		5.000,00					5.000,00
165	226	22699	OTROS GASTOS DIVERSOS	1.500,00		1.500,00	95,28	95,28		95,28	1.404,72
			CTO 226 GASTOS DIVERSOS.	1.500,00		1.500,00	95,28	95,28		95,28	1.404,72
165	227	22799	OTROS TRABAJOS REALIZADOS POR OTRAS EMPRESAS Y PROFES.	60.000,00		60.000,00	145.925,62	109.429,94	80.973,30	28.456,64	-49.429,94
			CTO 227 TRABAJOS REALIZADOS POR OTRAS EMPRESAS Y PROFESIONALES.	60.000,00		60.000,00	145.925,62	109.429,94	80.973,30	28.456,64	-49.429,94

(2023)

ESTADO DE LIQUIDACIÓN DE PRESUPUESTO DE GASTOS POR GRUPO DE PROGRAMA Y CONCEPTO

Área de Gasto : 1 SERVICIOS PÚBLICOS BÁSICOS.
 Política 16 BIENESTAR COMUNITARIO .
 Grup. Prog. 165 ALUMBRADO PÚBLICO.

APLIC.			DENOMINACIÓN DE LOS CONCEPTOS	CRÉDITOS PRESUPUESTARIOS			GASTOS COMPROMET.	OBLIGACIONES RECONOCIDAS NETAS	PAGOS	OBLIGACIONES PENDIENTES DE PAGO A 31 DE DICIEMBRE	REMANENTES DE CRÉDITO
CL.Programa	CL.Económica			INICIALES	MODIFICACIONES	DEFINITIVAS					
G. Prog.	Cto.	Subcto.									
			ART. 22 MATERIAL, SUMINISTROS Y OTROS.	88.000,00		88.000,00	149.529,77	113.034,09	84.482,17	28.551,92	-25.034,09
			CAP. 2 GASTOS CORRIENTES EN BIENES Y SERVICIOS.	168.000,00		168.000,00	167.899,04	131.403,36	101.556,21	29.847,15	36.596,64
165	622	62200	EDIFICIOS Y OTRAS CONSTRUCCIONES	166.000,00	125.517,91	291.517,91	197.459,83	197.459,83	195.403,30	2.056,53	94.058,08
			CTO 622 EDIFICIOS Y OTRAS CONSTRUCCIONES.	166.000,00	125.517,91	291.517,91	197.459,83	197.459,83	195.403,30	2.056,53	94.058,08
165	623	62300	MAQUINARIA, INSTALACIONES TECNICAS Y UTILLAJE	50.000,00		50.000,00	88.349,79	86.282,36	48.163,29	38.119,07	-36.282,36
			CTO 623 MAQUINARIA, INSTALACIONES TÉCNICAS Y UTILLAJE.	50.000,00		50.000,00	88.349,79	86.282,36	48.163,29	38.119,07	-36.282,36
165	625	62500	MOBILIARIO Y ENSERES				60,00	60,00		60,00	-60,00
			CTO 625 MOBILIARIO.				60,00	60,00		60,00	-60,00
			ART. 62 INVERSIÓN NUEVA ASOCIADA AL FUNCIONAM OPERAT DE LOS SERV.	216.000,00	125.517,91	341.517,91	285.869,62	283.802,19	243.566,59	40.235,60	57.715,72
165	632	63200	EDIFICIOS Y OTRAS CONSTRUCCIONES		490.455,50	490.455,50	196.160,21	177.662,60	167.120,89	10.541,71	312.792,90
			CTO 632 EDIFICIOS Y OTRAS CONSTRUCCIONES.		490.455,50	490.455,50	196.160,21	177.662,60	167.120,89	10.541,71	312.792,90
			ART. 63 INV DE REPOS ASOCIADA AL FUNCIONAMIENTO OPERAT DE LOS SERV		490.455,50	490.455,50	196.160,21	177.662,60	167.120,89	10.541,71	312.792,90
			CAP. 6 INVERSIONES REALES.	216.000,00	615.973,41	831.973,41	482.029,83	461.464,79	410.687,48	50.777,31	370.508,62
			TOTAL GR. PROGRA. 165	562.692,02	615.973,41	1.178.665,43	753.515,49	696.454,77	615.830,31	80.624,46	482.210,66

(2023)

ESTADO DE LIQUIDACIÓN DE PRESUPUESTO DE GASTOS POR GRUPO DE PROGRAMA Y CONCEPTO

Área de Gasto : 1 SERVICIOS PÚBLICOS BÁSICOS.
 Política 17 MEDIO AMBIENTE.
 Grup. Prog. 170 ADMINISTRACIÓN GENERAL DEL MEDIO AMBIENTE.

APLIC.			DENOMINACIÓN DE LOS CONCEPTOS	CRÉDITOS PRESUPUESTARIOS			GASTOS COMPROMET.	OBLIGACIONES RECONOCIDAS NETAS	PAGOS	OBLIGACIONES PENDIENTES DE PAGO A 31 DE DICIEMBRE	REMANENTES DE CRÉDITO
CL.Programa	CL.Económica			INICIALES	MODIFICACIONES	DEFINITIVAS					
G. Prog.	Cto.	Subcto.									
170	213	21300	MAQUINARIA, INSTALACIONES Y UTILLAJE				3.522,90	3.522,90	3.522,90		-3.522,90
			CTO 213 MAQUINARIA, INSTALACIONES TÉCNICAS Y UTILLAJE.				3.522,90	3.522,90	3.522,90		-3.522,90
			ART. 21 REPARACIONES, MANTENIMIENTO Y CONSERVACIÓN.				3.522,90	3.522,90	3.522,90		-3.522,90
170	226	22602	PUBLICIDAD Y PROPAGANDA.				760,50	760,50	760,50		-760,50
170	226	22699	OTROS GASTOS DIVERSOS	5.000,00		5.000,00	300,00	300,00	300,00		4.700,00
			CTO 226 GASTOS DIVERSOS.	5.000,00		5.000,00	1.060,50	1.060,50	1.060,50		3.939,50
170	227	22799	OTROS TRABAJOS REALIZADOS POR OTRAS EMPRESAS Y PROFES.	15.000,00		15.000,00	14.837,09	14.837,09	5.799,82	9.037,27	162,91
			CTO 227 TRABAJOS REALIZADOS POR OTRAS EMPRESAS Y PROFESIONALES.	15.000,00		15.000,00	14.837,09	14.837,09	5.799,82	9.037,27	162,91
			ART. 22 MATERIAL, SUMINISTROS Y OTROS.	20.000,00		20.000,00	15.897,59	15.897,59	6.860,32	9.037,27	4.102,41
			CAP. 2 GASTOS CORRIENTES EN BIENES Y SERVICIOS.	20.000,00		20.000,00	19.420,49	19.420,49	10.383,22	9.037,27	579,51
			TOTAL GR. PROGRA. 170	20.000,00		20.000,00	19.420,49	19.420,49	10.383,22	9.037,27	579,51

(2023)

ESTADO DE LIQUIDACIÓN DE PRESUPUESTO DE GASTOS POR GRUPO DE PROGRAMA Y CONCEPTO

Área de Gasto : 1 SERVICIOS PÚBLICOS BÁSICOS.
 Política 17 MEDIO AMBIENTE.
 Grup. Prog. 171 PARQUES Y JARDINES.

APLIC.			DENOMINACIÓN DE LOS CONCEPTOS	CRÉDITOS PRESUPUESTARIOS			GASTOS COMPROMET.	OBLIGACIONES RECONOCIDAS NETAS	PAGOS	OBLIGACIONES PENDIENTES DE PAGO A 31 DE DICIEMBRE	REMANENTES DE CRÉDITO
CL.Programa	CL.Económica			INICIALES	MODIFICACIONES	DEFINITIVAS					
G. Prog.	Cto.	Subcto.									
171	120	12000	SUELDOS DEL GRUPO A1.	10.211,83		10.211,83	16.427,67	16.427,67	16.427,67		-6.215,84
			CTO 120 RETRIBUCIONES BÁSICAS.	10.211,83		10.211,83	16.427,67	16.427,67	16.427,67		-6.215,84
171	121	12100	COMPLEMENTO DE DESTINO.	4.597,22		4.597,22	13.041,27	13.041,27	13.041,27		-8.444,05
171	121	12101	COMPLEMENTO ESPECÍFICO.	4.445,81		4.445,81	7.144,17	7.144,17	7.144,17		-2.698,36
171	121	12103	OTROS COMPLEMENTOS.	1.210,29		1.210,29	1.335,15	1.335,15	1.335,15		-124,86
			CTO 121 RETRIBUCIONES COMPLEMENTARIAS.	10.253,32		10.253,32	21.520,59	21.520,59	21.520,59		-11.267,27
			ART. 12 PERSONAL FUNCIONARIO.	20.465,15		20.465,15	37.948,26	37.948,26	37.948,26		-17.483,11
171	130	13000	RETRIBUCIONES BÁSICAS. A1	115.772,25		115.772,25	76.868,97	76.868,97	76.868,97		38.903,28
171	130	13002	OTRAS REMUNERACIONES.	97.919,14		97.919,14	62.429,13	62.429,13	62.429,13		35.490,01
			CTO 130 LABORAL FIJO.	213.691,39		213.691,39	139.298,10	139.298,10	139.298,10		74.393,29
171	131	13100	LABORAL TEMPORAL RETRIB. BASICAS				18.292,16	18.292,16	18.292,16		-18.292,16
			CTO 131 LABORAL TEMPORAL.				18.292,16	18.292,16	18.292,16		-18.292,16
			ART. 13 PERSONAL LABORAL.	213.691,39		213.691,39	157.590,26	157.590,26	157.590,26		56.101,13
171	150	15000	PRODUCTIVIDAD	5.833,10		5.833,10					5.833,10
171	150	15001	PRODUCTIVIDAD				310,39	310,39	310,39		-310,39
			CTO 150 PRODUCTIVIDAD.	5.833,10		5.833,10	310,39	310,39	310,39		5.522,71
			ART. 15 INCENTIVOS AL RENDIMIENTO.	5.833,10		5.833,10	310,39	310,39	310,39		5.522,71
171	160	16000	SEGURIDAD SOCIAL.	83.086,93		83.086,93	68.389,08	68.389,08	68.389,08		14.697,85
			CTO 160 CUOTAS SOCIALES.	83.086,93		83.086,93	68.389,08	68.389,08	68.389,08		14.697,85
			ART. 16 CUOTAS, PRESTACIONES Y GASTOS SOC. A CARGO DEL EMPLEADOR.	83.086,93		83.086,93	68.389,08	68.389,08	68.389,08		14.697,85
			CAP. 1 GASTOS DE PERSONAL.	323.076,57		323.076,57	264.237,99	264.237,99	264.237,99		58.838,58

(2023)

ESTADO DE LIQUIDACIÓN DE PRESUPUESTO DE GASTOS POR GRUPO DE PROGRAMA Y CONCEPTO

Área de Gasto : 1 SERVICIOS PÚBLICOS BÁSICOS.
 Política 17 MEDIO AMBIENTE.
 Grup. Prog. 171 PARQUES Y JARDINES.

APLIC.			DENOMINACIÓN DE LOS CONCEPTOS	CRÉDITOS PRESUPUESTARIOS			GASTOS COMPROMET.	OBLIGACIONES RECONOCIDAS NETAS	PAGOS	OBLIGACIONES PENDIENTES DE PAGO A 31 DE DICIEMBRE	REMANENTES DE CRÉDITO
CL.Programa	CL.Económica			INICIALES	MODIFICACIONES	DEFINITIVAS					
G. Prog.	Cto.	Subcto.									
171	203	20300	MAQUINARIA, INSTALACIONES Y UTILLAJE				911,64	911,64	911,64		-911,64
			CTO 203 ARRENDAMIENTOS DE MAQUINARIA, INSTALACIONES Y UTILLAJE.				911,64	911,64	911,64		-911,64
			ART. 20 ARRENDAMIENTOS Y CÁNONES.				911,64	911,64	911,64		-911,64
171	212	21200	EDIFICIOS,OTRAS CONSTRUCC.,INSTALAC.Y UTILLAJES	1.500,00		1.500,00					1.500,00
			CTO 212 EDIFICIOS Y OTRAS CONSTRUCCIONES.	1.500,00		1.500,00					1.500,00
171	213	21300	MAQUINARIA, INSTALACIONES Y UTILLAJE	80.000,00	80.000,00	160.000,00	30.348,58	29.959,23	18.770,31	11.188,92	130.040,77
			CTO 213 MAQUINARIA, INSTALACIONES TÉCNICAS Y UTILLAJE.	80.000,00	80.000,00	160.000,00	30.348,58	29.959,23	18.770,31	11.188,92	130.040,77
			ART. 21 REPARACIONES, MANTENIMIENTO Y CONSERVACIÓN.	81.500,00	80.000,00	161.500,00	30.348,58	29.959,23	18.770,31	11.188,92	131.540,77
171	221	22104	VESTUARIO.	2.500,00		2.500,00	1.634,13	1.471,72	1.268,71	203,01	1.028,28
171	221	22110	PRODUCTOS DE LIMPIEZA Y ASEO.	4.000,00		4.000,00	314,15	314,15	101,45	212,70	3.685,85
171	221	22111	SUMIN. DE REPUESTOS DE MAQUINARIA, UTILLAJE Y ELEMTO TPT.	20.000,00		20.000,00	12.075,82	12.075,82	12.075,82		7.924,18
171	221	22199	OTROS SUMINISTROS.				12.543,40	12.543,40	154,50	12.388,90	-12.543,40
			CTO 221 SUMINISTROS.	26.500,00		26.500,00	26.567,50	26.405,09	13.600,48	12.804,61	94,91
171	223	22300	TRANSPORTES	5.000,00		5.000,00	7.644,65	7.644,65	5.109,65	2.535,00	-2.644,65
			CTO 223 TRANSPORTES.	5.000,00		5.000,00	7.644,65	7.644,65	5.109,65	2.535,00	-2.644,65
171	226	22699	OTROS GASTOS DIVERSOS	25.000,00		25.000,00	72.326,46	71.880,81	55.075,52	16.805,29	-46.880,81
			CTO 226 GASTOS DIVERSOS.	25.000,00		25.000,00	72.326,46	71.880,81	55.075,52	16.805,29	-46.880,81
171	227	22799	OTROS TRABAJOS REALIZADOS POR OTRAS EMPRESAS Y PROFES.	70.000,00		70.000,00	148.699,91	147.163,37	113.196,63	33.966,74	-77.163,37

(2023)

ESTADO DE LIQUIDACIÓN DE PRESUPUESTO DE GASTOS POR GRUPO DE PROGRAMA Y CONCEPTO

Área de Gasto : 1 SERVICIOS PÚBLICOS BÁSICOS.
 Política 17 MEDIO AMBIENTE.
 Grup. Prog. 171 PARQUES Y JARDINES.

APLIC.			DENOMINACIÓN DE LOS CONCEPTOS	CRÉDITOS PRESUPUESTARIOS			GASTOS COMPROMET.	OBLIGACIONES RECONOCIDAS NETAS	PAGOS	OBLIGACIONES PENDIENTES DE PAGO A 31 DE DICIEMBRE	REMANENTES DE CRÉDITO
CL.Programa	CL.Económica			INICIALES	MODIFICACIONES	DEFINITIVAS					
G. Prog.	Cto.	Subcto.									
171	619	61900	CTO 227 TRABAJOS REALIZADOS POR OTRAS EMPRESAS Y PROFESIONALES.	70.000,00		70.000,00	148.699,91	147.163,37	113.196,63	33.966,74	-77.163,37
			ART. 22 MATERIAL, SUMINISTROS Y OTROS.	126.500,00		126.500,00	255.238,52	253.093,92	186.982,28	66.111,64	-126.593,92
			CAP. 2 GASTOS CORRIENTES EN BIENES Y SERVICIOS.	208.000,00	80.000,00	288.000,00	286.498,74	283.964,79	206.664,23	77.300,56	4.035,21
			OTRAS	50.000,00		50.000,00					50.000,00
			CTO 619 OTRAS INVER DE REPOSIC EN INFRAEST Y BIENES DEST AL USO GRAL	50.000,00		50.000,00					50.000,00
			ART. 61 INVERS DE REPOSICIÓN DE INFRAES Y BIENES DEST AL USO GRAL	50.000,00		50.000,00					50.000,00
171	622	62200	EDIFICIOS Y OTRAS CONSTRUCCIONES				4.489,60	4.489,60		4.489,60	-4.489,60
			CTO 622 EDIFICIOS Y OTRAS CONSTRUCCIONES.				4.489,60	4.489,60		4.489,60	-4.489,60
171	623	62300	MAQUINARIA, INSTALACIONES TECNICAS Y UTILLAJE				13.272,35	13.272,35	10.707,48	2.564,87	-13.272,35
			CTO 623 MAQUINARIA, INSTALACIONES TÉCNICAS Y UTILLAJE.				13.272,35	13.272,35	10.707,48	2.564,87	-13.272,35
171	625	62500	MOBILIARIO Y ENSERES	50.000,00	202.349,42	252.349,42	251.872,28	251.872,28	213.754,78	38.117,50	477,14
			CTO 625 MOBILIARIO.	50.000,00	202.349,42	252.349,42	251.872,28	251.872,28	213.754,78	38.117,50	477,14
171	626	62600	EQUIPOS PARA PROCESO DE INFORMACION				1.276,74	1.276,74	1.276,74		-1.276,74
			CTO 626 EQUIPOS PARA PROCESOS DE INFORMACIÓN.				1.276,74	1.276,74	1.276,74		-1.276,74
			ART. 62 INVERSIÓN NUEVA ASOCIADA AL FUNCIONAM OPERAT DE LOS SERV.	50.000,00	202.349,42	252.349,42	270.910,97	270.910,97	225.739,00	45.171,97	-18.561,55
171	632	63200	EDIFICIOS Y OTRAS CONSTRUCCIONES		732.700,00	732.700,00	717.067,04	285.835,60	172.616,18	113.219,42	446.864,40
			CTO 632 EDIFICIOS Y OTRAS CONSTRUCCIONES.		732.700,00	732.700,00	717.067,04	285.835,60	172.616,18	113.219,42	446.864,40

(2023)

ESTADO DE LIQUIDACIÓN DE PRESUPUESTO DE GASTOS POR GRUPO DE PROGRAMA Y CONCEPTO

Área de Gasto : 1 SERVICIOS PÚBLICOS BÁSICOS.
 Política 17 MEDIO AMBIENTE.
 Grup. Prog. 171 PARQUES Y JARDINES.

APLIC.			DENOMINACIÓN DE LOS CONCEPTOS	CRÉDITOS PRESUPUESTARIOS			GASTOS COMPROMET.	OBLIGACIONES RECONOCIDAS NETAS	PAGOS	OBLIGACIONES PENDIENTES DE PAGO A 31 DE DICIEMBRE	REMANENTES DE CRÉDITO
CL.Programa	CL.Económica			INICIALES	MODIFICACIONES	DEFINITIVAS					
G. Prog.	Cto.	Subcto.									
171	633	63300	MAQUINARIA, INSTALACIONES Y UTILLAJE		10.587,59	10.587,59	12.824,24	12.824,24	12.824,24		-2.236,65
			CTO 633 MAQUINARIA, INSTALACIONES TÉCNICAS Y UTILLAJE.		10.587,59	10.587,59	12.824,24	12.824,24	12.824,24		-2.236,65
			ART. 63 INV DE REPOS ASOCIADA AL FUNCIONAMIENTO OPERAT DE LOS SERV		743.287,59	743.287,59	729.891,28	298.659,84	185.440,42	113.219,42	444.627,75
			CAP. 6 INVERSIONES REALES.	100.000,00	945.637,01	1.045.637,01	1.000.802,25	569.570,81	411.179,42	158.391,39	476.066,20
			TOTAL GR. PROGRA. 171	631.076,57	1.025.637,01	1.656.713,58	1.551.538,98	1.117.773,59	882.081,64	235.691,95	538.939,99

(2023)

ESTADO DE LIQUIDACIÓN DE PRESUPUESTO DE GASTOS POR GRUPO DE PROGRAMA Y CONCEPTO

Área de Gasto : 1 SERVICIOS PÚBLICOS BÁSICOS.
 Política 17 MEDIO AMBIENTE.
 Grup. Prog. 172 PROTECCIÓN Y MEJORA DEL MEDIO AMBIENTE.

APLIC.			DENOMINACIÓN DE LOS CONCEPTOS	CRÉDITOS PRESUPUESTARIOS			GASTOS COMPROMET.	OBLIGACIONES RECONOCIDAS NETAS	PAGOS	OBLIGACIONES PENDIENTES DE PAGO A 31 DE DICIEMBRE	REMANENTES DE CRÉDITO
CL.Programa	CL.Económica			INICIALES	MODIFICACIONES	DEFINITIVAS					
G. Prog.	Cto.	Subcto.									
172	203	20300	MAQUINARIA, INSTALACIONES Y UTILLAJE				2.278,92	2.278,92	2.278,92		-2.278,92
			CTO 203 ARRENDAMIENTOS DE MAQUINARIA, INSTALACIONES Y UTILLAJE.				2.278,92	2.278,92	2.278,92		-2.278,92
			ART. 20 ARRENDAMIENTOS Y CÁNONES.				2.278,92	2.278,92	2.278,92		-2.278,92
172	213	21300	MAQUINARIA, INSTALACIONES Y UTILLAJE	5.000,00		5.000,00	2.989,50	2.944,13	2.629,57	314,56	2.055,87
			CTO 213 MAQUINARIA, INSTALACIONES TÉCNICAS Y UTILLAJE.	5.000,00		5.000,00	2.989,50	2.944,13	2.629,57	314,56	2.055,87
			ART. 21 REPARACIONES, MANTENIMIENTO Y CONSERVACIÓN.	5.000,00		5.000,00	2.989,50	2.944,13	2.629,57	314,56	2.055,87
172	221	22104	VESTUARIO.				268,06	268,06	268,06		-268,06
172	221	22106	PRODUCTOS FARMACÉUTICOS Y MATERIAL SANITARIO.				1.564,54	1.564,54	1.564,54		-1.564,54
			CTO 221 SUMINISTROS.				1.832,60	1.832,60	1.832,60		-1.832,60
172	226	22699	OTROS GASTOS DIVERSOS				1.705,15	1.596,15	1.573,20	22,95	-1.596,15
			CTO 226 GASTOS DIVERSOS.				1.705,15	1.596,15	1.573,20	22,95	-1.596,15
172	227	22799	OTROS TRABAJOS REALIZADOS POR OTRAS EMPRESAS Y PROFES.	75.000,00		75.000,00	52.254,07	52.104,07	50.742,57	1.361,50	22.895,93
			CTO 227 TRABAJOS REALIZADOS POR OTRAS EMPRESAS Y PROFESIONALES.	75.000,00		75.000,00	52.254,07	52.104,07	50.742,57	1.361,50	22.895,93
			ART. 22 MATERIAL, SUMINISTROS Y OTROS.	75.000,00		75.000,00	55.791,82	55.532,82	54.148,37	1.384,45	19.467,18
			CAP. 2 GASTOS CORRIENTES EN BIENES Y SERVICIOS.	80.000,00		80.000,00	61.060,24	60.755,87	59.056,86	1.699,01	19.244,13
172	622	62200	EDIFICIOS Y OTRAS CONSTRUCCIONES		170.000,00	170.000,00	47.860,13	47.860,13	47.860,13		122.139,87
			CTO 622 EDIFICIOS Y OTRAS CONSTRUCCIONES.		170.000,00	170.000,00	47.860,13	47.860,13	47.860,13		122.139,87

(2023)

ESTADO DE LIQUIDACIÓN DE PRESUPUESTO DE GASTOS POR GRUPO DE PROGRAMA Y CONCEPTO

Área de Gasto : 1 SERVICIOS PÚBLICOS BÁSICOS.
 Política 17 MEDIO AMBIENTE.
 Grup. Prog. 172 PROTECCIÓN Y MEJORA DEL MEDIO AMBIENTE.

APLIC.			DENOMINACIÓN DE LOS CONCEPTOS	CRÉDITOS PRESUPUESTARIOS			GASTOS COMPROMET.	OBLIGACIONES RECONOCIDAS NETAS	PAGOS	OBLIGACIONES PENDIENTES DE PAGO A 31 DE DICIEMBRE	REMANENTES DE CRÉDITO
CL.Programa	CL.Económica			INICIALES	MODIFICACIONES	DEFINITIVAS					
G. Prog.	Cto.	Subcto.									
172	623	62300	MAQUINARIA, INSTALACIONES TECNICAS Y UTILLAJE				21.534,64	21.534,64	7.794,47	13.740,17	-21.534,64
			CTO 623 MAQUINARIA, INSTALACIONES TÉCNICAS Y UTILLAJE.				21.534,64	21.534,64	7.794,47	13.740,17	-21.534,64
172	625	62500	MOBILIARIO Y ENSERES				3.132,96	3.132,96	3.132,96		-3.132,96
			CTO 625 MOBILIARIO.				3.132,96	3.132,96	3.132,96		-3.132,96
			ART. 62 INVERSIÓN NUEVA ASOCIADA AL FUNCIONAM OPERAT DE LOS SERV.	170.000,00	170.000,00		72.527,73	72.527,73	58.787,56	13.740,17	97.472,27
172	632	63200	EDIFICIOS Y OTRAS CONSTRUCCIONES	467.350,53	467.350,53		337.058,68	138.814,77	126.815,98	11.998,79	328.535,76
			CTO 632 EDIFICIOS Y OTRAS CONSTRUCCIONES.	467.350,53	467.350,53		337.058,68	138.814,77	126.815,98	11.998,79	328.535,76
			ART. 63 INV DE REPOS ASOCIADA AL FUNCIONAMIENTO OPERAT DE LOS SERV	467.350,53	467.350,53		337.058,68	138.814,77	126.815,98	11.998,79	328.535,76
			CAP. 6 INVERSIONES REALES.	637.350,53	637.350,53		409.586,41	211.342,50	185.603,54	25.738,96	426.008,03
			TOTAL GR. PROGRA. 172	80.000,00	637.350,53	717.350,53	470.646,65	272.098,37	244.660,40	27.437,97	445.252,16

(2023)

ESTADO DE LIQUIDACIÓN DE PRESUPUESTO DE GASTOS POR GRUPO DE PROGRAMA Y CONCEPTO

Área de Gasto : 2 ACTUACIONES DE PROTECCIÓN Y PROMOCIÓN SOCIAL.

Política 23 SERVICIOS SOCIALES Y PROMOCIÓN SOCIAL.

Grup. Prog. 231 ASISTENCIA SOCIAL PRIMARIA

APLIC.			DENOMINACIÓN DE LOS CONCEPTOS	CRÉDITOS PRESUPUESTARIOS			GASTOS COMPROMET.	OBLIGACIONES RECONOCIDAS NETAS	PAGOS	OBLIGACIONES PENDIENTES DE PAGO A 31 DE DICIEMBRE	REMANENTES DE CRÉDITO
CL.Programa	CL.Económica			INICIALES	MODIFICACIONES	DEFINITIVAS					
G. Prog.	Cto.	Subcto.									
231	130	13000	RETRIBUCIONES BÁSICAS. A1	785.432,57	-35.500,00	749.932,57	462.808,86	462.808,86	462.808,86		287.123,71
231	130	13002	OTRAS REMUNERACIONES.	738.174,82	35.399,79	773.574,61	352.517,10	352.517,10	352.517,10		421.057,51
			CTO 130 LABORAL FIJO.	1.523.607,39	-100,21	1.523.507,18	815.325,96	815.325,96	815.325,96		708.181,22
231	131	13100	LABORAL TEMPORAL RETRIB. BASICAS		44.193,05	44.193,05	404.376,38	404.376,38	404.376,38		-360.183,33
			CTO 131 LABORAL TEMPORAL.		44.193,05	44.193,05	404.376,38	404.376,38	404.376,38		-360.183,33
			ART. 13 PERSONAL LABORAL.	1.523.607,39	44.092,84	1.567.700,23	1.219.702,34	1.219.702,34	1.219.702,34		347.997,89
231	150	15000	PRODUCTIVIDAD	9.102,28		9.102,28	4.481,44	4.481,44	4.481,44		4.620,84
			CTO 150 PRODUCTIVIDAD.	9.102,28		9.102,28	4.481,44	4.481,44	4.481,44		4.620,84
			ART. 15 INCENTIVOS AL RENDIMIENTO.	9.102,28		9.102,28	4.481,44	4.481,44	4.481,44		4.620,84
231	160	16000	SEGURIDAD SOCIAL.	536.448,38	24.858,59	561.306,97	542.278,38	542.278,38	542.278,38		19.028,59
			CTO 160 CUOTAS SOCIALES.	536.448,38	24.858,59	561.306,97	542.278,38	542.278,38	542.278,38		19.028,59
231	164	16400	COMPLEMENTO FAMILIAR, DE PERSONAL FUNCIONARIO EN ACTIVO				350,21	350,21	350,21		-350,21
			CTO 164 COMPLEMENTO FAMILIAR.				350,21	350,21	350,21		-350,21
			ART. 16 CUOTAS, PRESTACIONES Y GASTOS SOC. A CARGO DEL EMPLEADOR.	536.448,38	24.858,59	561.306,97	542.628,59	542.628,59	542.628,59		18.678,38
			CAP. 1 GASTOS DE PERSONAL.	2.069.158,05	68.951,43	2.138.109,48	1.766.812,37	1.766.812,37	1.766.812,37		371.297,11
231	213	21300	MAQUINARIA, INSTALACIONES Y UTILLAJE	35.500,00	-500,00	35.000,00	22.753,83	22.364,03	17.725,27	4.638,76	12.635,97
			CTO 213 MAQUINARIA, INSTALACIONES TÉCNICAS Y UTILLAJE.	35.500,00	-500,00	35.000,00	22.753,83	22.364,03	17.725,27	4.638,76	12.635,97
231	215	21500	MOBILIARIO,ENSERES Y OTROS MATERIALES	5.500,00	-1.500,00	4.000,00	1.295,98	1.295,98	1.098,45	197,53	2.704,02
			CTO 215 MOBILIARIO.	5.500,00	-1.500,00	4.000,00	1.295,98	1.295,98	1.098,45	197,53	2.704,02

(2023)

ESTADO DE LIQUIDACIÓN DE PRESUPUESTO DE GASTOS POR GRUPO DE PROGRAMA Y CONCEPTO

Área de Gasto : 2 ACTUACIONES DE PROTECCIÓN Y PROMOCIÓN SOCIAL.
 Política 23 SERVICIOS SOCIALES Y PROMOCIÓN SOCIAL.
 Grup. Prog. 231 ASISTENCIA SOCIAL PRIMARIA

APLIC.			DENOMINACIÓN DE LOS CONCEPTOS	CRÉDITOS PRESUPUESTARIOS			GASTOS COMPROMET.	OBLIGACIONES RECONOCIDAS NETAS	PAGOS	OBLIGACIONES PENDIENTES DE PAGO A 31 DE DICIEMBRE	REMANENTES DE CRÉDITO
CL.Programa	CL.Económica			INICIALES	MODIFICACIONES	DEFINITIVAS					
G. Prog.	Cto.	Subcto.									
			ART. 21 REPARACIONES, MANTENIMIENTO Y CONSERVACIÓN.	41.000,00	-2.000,00	39.000,00	24.049,81	23.660,01	18.823,72	4.836,29	15.339,99
231	220	22000	ORDINARIO NO INVENTARIABLE.	500,00		500,00	220,50	220,50	220,50		279,50
			CTO 220 MATERIAL DE OFICINA.	500,00		500,00	220,50	220,50	220,50		279,50
231	221	22102	GAS.	8.500,00		8.500,00	4.307,45	4.307,45	4.094,35	213,10	4.192,55
231	221	22103	COMBUSTIBLES Y CARBURANTES.				16.277,47	16.277,47	2.893,00	13.384,47	-16.277,47
231	221	22104	VESTUARIO.	2.500,00		2.500,00	1.100,00	644,77	555,51	89,26	1.855,23
231	221	22105	PRODUCTOS ALIMENTICIOS.	142.000,00	-8.000,00	134.000,00	168.715,97	154.552,45	96.082,89	58.469,56	-20.552,45
231	221	22106	PRODUCTOS FARMACÉUTICOS Y MATERIAL SANITARIO.	90.000,00		90.000,00	85.949,57	84.565,07	72.567,25	11.997,82	5.434,93
231	221	22110	PRODUCTOS DE LIMPIEZA Y ASEO.	29.000,00		29.000,00	2.217,04	2.217,04	1.855,38	361,66	26.782,96
			CTO 221 SUMINISTROS.	272.000,00	-8.000,00	264.000,00	278.567,50	262.564,25	178.048,38	84.515,87	1.435,75
231	222	22200	SERVICIOS DE TELECOMUNICACIONES.	1.000,00		1.000,00					1.000,00
			CTO 222 COMUNICACIONES.	1.000,00		1.000,00					1.000,00
231	223	22300	TRANSPORTES	4.500,00		4.500,00	12.053,54	12.053,54	6.602,30	5.451,24	-7.553,54
			CTO 223 TRANSPORTES.	4.500,00		4.500,00	12.053,54	12.053,54	6.602,30	5.451,24	-7.553,54
231	226	22602	PUBLICIDAD Y PROPAGANDA.	500,00		500,00					500,00
231	226	22699	OTROS GASTOS DIVERSOS	71.675,00	227.599,80	299.274,80	12.138,25	11.763,56	10.231,39	1.532,17	287.511,24
			CTO 226 GASTOS DIVERSOS.	72.175,00	227.599,80	299.774,80	12.138,25	11.763,56	10.231,39	1.532,17	288.011,24
231	227	22799	OTROS TRABAJOS REALIZADOS POR OTRAS EMPRESAS Y PROFES.	1.612.285,67	149.244,39	1.761.530,06	1.459.480,65	1.430.107,25	1.038.039,66	392.067,59	331.422,81
			CTO 227 TRABAJOS REALIZADOS POR OTRAS EMPRESAS Y PROFESIONALES.	1.612.285,67	149.244,39	1.761.530,06	1.459.480,65	1.430.107,25	1.038.039,66	392.067,59	331.422,81
			ART. 22 MATERIAL, SUMINISTROS Y OTROS.	1.962.460,67	368.844,19	2.331.304,86	1.762.460,44	1.716.709,10	1.233.142,23	483.566,87	614.595,76

(2023)

ESTADO DE LIQUIDACIÓN DE PRESUPUESTO DE GASTOS POR GRUPO DE PROGRAMA Y CONCEPTO

Área de Gasto : 2 ACTUACIONES DE PROTECCIÓN Y PROMOCIÓN SOCIAL.
 Política 23 SERVICIOS SOCIALES Y PROMOCIÓN SOCIAL.
 Grup. Prog. 231 ASISTENCIA SOCIAL PRIMARIA

APLIC.			DENOMINACIÓN DE LOS CONCEPTOS	CRÉDITOS PRESUPUESTARIOS			GASTOS COMPROMET.	OBLIGACIONES RECONOCIDAS NETAS	PAGOS	OBLIGACIONES PENDIENTES DE PAGO A 31 DE DICIEMBRE	REMANENTES DE CRÉDITO
CL.Programa	CL.Económica			INICIALES	MODIFICACIONES	DEFINITIVAS					
G. Prog.	Cto.	Subcto.									
231	260	26000	TRABAJOS REALIZADOS POR INSTITUCIONES SIN FINES DE LUCRO	3.000,00		3.000,00					3.000,00
			CTO 260 TRABAJOS REALIZADOS POR INSTITUCIONES SIN FINES DE LUCRO	3.000,00		3.000,00					3.000,00
			ART. 26 TRABAJOS REALIZADOS POR INSTITUCIONES SIN FINES DE LUCRO.	3.000,00		3.000,00					3.000,00
			CAP. 2 GASTOS CORRIENTES EN BIENES Y SERVICIOS.	2.006.460,67	366.844,19	2.373.304,86	1.786.510,25	1.740.369,11	1.251.965,95	488.403,16	632.935,75
231	410	41000	APORTACION MUNICIPAL C.A.D.	30.000,00		30.000,00					30.000,00
			CTO 410 A Organismos Autónomos de la Entidad Local	30.000,00		30.000,00					30.000,00
			ART. 41 A ORGANISMOS AUTÓNOMOS DE LA ENTIDAD LOCAL.	30.000,00		30.000,00					30.000,00
231	480	48000	A FAMILIAS E INSTITUCIONES SIN FINES DE LUCRO	260.000,00	254.797,02	514.797,02	112.428,26	112.303,26	87.238,61	25.064,65	402.493,76
231	480	48001	A FAMILIAS E INSTITUCIONES SIN FINES DE LUCRO				50.923,02	50.923,02	50.923,02		-50.923,02
			CTO 480 A Familias e Instituciones sin fines de lucro	260.000,00	254.797,02	514.797,02	163.351,28	163.226,28	138.161,63	25.064,65	351.570,74
			ART. 48 A FAMILIAS E INSTITUCIONES SIN FINES DE LUCRO.	260.000,00	254.797,02	514.797,02	163.351,28	163.226,28	138.161,63	25.064,65	351.570,74
			CAP. 4 TRANSFERENCIAS CORRIENTES.	290.000,00	254.797,02	544.797,02	163.351,28	163.226,28	138.161,63	25.064,65	381.570,74
231	619	61900	OTRAS	40.000,00		40.000,00	1.910,00	1.910,00	1.910,00		38.090,00
			CTO 619 OTRAS INVER DE REPOSIC EN INFRAEST Y BIENES DEST AL USO GRAL	40.000,00		40.000,00	1.910,00	1.910,00	1.910,00		38.090,00
			ART. 61 INVERS DE REPOSICIÓN DE INFRAES Y BIENES DEST AL USO GRAL	40.000,00		40.000,00	1.910,00	1.910,00	1.910,00		38.090,00
231	622	62200	EDIFICIOS Y OTRAS CONSTRUCCIONES		75.001,00	75.001,00	76.997,20	76.997,20	76.997,20		-1.996,20
			CTO 622 EDIFICIOS Y OTRAS CONSTRUCCIONES.		75.001,00	75.001,00	76.997,20	76.997,20	76.997,20		-1.996,20

(2023)

ESTADO DE LIQUIDACIÓN DE PRESUPUESTO DE GASTOS POR GRUPO DE PROGRAMA Y CONCEPTO

Área de Gasto : 2 ACTUACIONES DE PROTECCIÓN Y PROMOCIÓN SOCIAL.
 Política 23 SERVICIOS SOCIALES Y PROMOCIÓN SOCIAL.
 Grup. Prog. 231 ASISTENCIA SOCIAL PRIMARIA

APLIC.			DENOMINACIÓN DE LOS CONCEPTOS	CRÉDITOS PRESUPUESTARIOS			GASTOS COMPROMET.	OBLIGACIONES RECONOCIDAS NETAS	PAGOS	OBLIGACIONES PENDIENTES DE PAGO A 31 DE DICIEMBRE	REMANENTES DE CRÉDITO
CL.Programa	CL.Económica			INICIALES	MODIFICACIONES	DEFINITIVAS					
G. Prog.	Cto.	Subcto.									
231	623	62300	MAQUINARIA, INSTALACIONES TECNICAS Y UTILLAJE		17.914,00	17.914,00	44.158,93	44.158,93	36.969,54	7.189,39	-26.244,93
			CTO 623 MAQUINARIA, INSTALACIONES TÉCNICAS Y UTILLAJE.		17.914,00	17.914,00	44.158,93	44.158,93	36.969,54	7.189,39	-26.244,93
231	624	62400	MATERIAL DE TRANSPORTE.				12.865,00	12.865,00		12.865,00	-12.865,00
			CTO 624 ELEMENTOS DE TRANSPORTE.				12.865,00	12.865,00		12.865,00	-12.865,00
231	625	62500	MOBILIARIO Y ENSERES		25.000,00	25.000,00	10.964,99	10.964,99	10.307,99	657,00	14.035,01
			CTO 625 MOBILIARIO.		25.000,00	25.000,00	10.964,99	10.964,99	10.307,99	657,00	14.035,01
231	626	62600	EQUIPOS PARA PROCESO DE INFORMACION				3.130,00	3.130,00	3.130,00		-3.130,00
			CTO 626 EQUIPOS PARA PROCESOS DE INFORMACIÓN.				3.130,00	3.130,00	3.130,00		-3.130,00
			ART. 62 INVERSIÓN NUEVA ASOCIADA AL FUNCIONAM OPERAT DE LOS SERV.		117.915,00	117.915,00	148.116,12	148.116,12	127.404,73	20.711,39	-30.201,12
			CAP. 6 INVERSIONES REALES.	40.000,00	117.915,00	157.915,00	150.026,12	150.026,12	129.314,73	20.711,39	7.888,88
			TOTAL GR. PROGRA. 231	4.405.618,72	808.507,64	5.214.126,36	3.866.700,02	3.820.433,88	3.286.254,68	534.179,20	1.393.692,48

(2023)

ESTADO DE LIQUIDACIÓN DE PRESUPUESTO DE GASTOS POR GRUPO DE PROGRAMA Y CONCEPTO

Área de Gasto : 2 ACTUACIONES DE PROTECCIÓN Y PROMOCIÓN SOCIAL.

Política 24 FOMENTO DEL EMPLEO.

Grup. Prog. 241 FOMENTO DEL EMPLEO.

APLIC.			DENOMINACIÓN DE LOS CONCEPTOS	CRÉDITOS PRESUPUESTARIOS			GASTOS COMPROMET.	OBLIGACIONES RECONOCIDAS NETAS	PAGOS	OBLIGACIONES PENDIENTES DE PAGO A 31 DE DICIEMBRE	REMANENTES DE CRÉDITO
CL.Programa	CL.Económica			INICIALES	MODIFICACIONES	DEFINITIVAS					
G. Prog.	Cto.	Subcto.									
241	130	13000	RETRIBUCIONES BÁSICAS. A1	45.804,17		45.804,17	41.950,61	41.950,61	41.950,61		3.853,56
241	130	13002	OTRAS REMUNERACIONES.	19.870,91		19.870,91	34.163,26	34.163,26	34.163,26		-14.292,35
			CTO 130 LABORAL FIJO.	65.675,08		65.675,08	76.113,87	76.113,87	76.113,87		-10.438,79
241	131	13100	LABORAL TEMPORAL RETRIB. BASICAS	370.370,37	3.307.565,00	3.677.935,37	1.079.340,60	1.079.340,60	1.079.340,60		2.598.594,77
			CTO 131 LABORAL TEMPORAL.	370.370,37	3.307.565,00	3.677.935,37	1.079.340,60	1.079.340,60	1.079.340,60		2.598.594,77
			ART. 13 PERSONAL LABORAL.	436.045,45	3.307.565,00	3.743.610,45	1.155.454,47	1.155.454,47	1.155.454,47		2.588.155,98
241	160	16000	SEGURIDAD SOCIAL.	152.615,90	963.064,73	1.115.680,63	293.153,11	293.153,11	293.153,11		822.527,52
			CTO 160 CUOTAS SOCIALES.	152.615,90	963.064,73	1.115.680,63	293.153,11	293.153,11	293.153,11		822.527,52
			ART. 16 CUOTAS, PRESTACIONES Y GASTOS SOC. A CARGO DEL EMPLEADOR.	152.615,90	963.064,73	1.115.680,63	293.153,11	293.153,11	293.153,11		822.527,52
			CAP. 1 GASTOS DE PERSONAL.	588.661,35	4.270.629,73	4.859.291,08	1.448.607,58	1.448.607,58	1.448.607,58		3.410.683,50
241	203	20300	MAQUINARIA, INSTALACIONES Y UTILLAJE				1.027,20	1.027,20	1.027,20		-1.027,20
			CTO 203 ARRENDAMIENTOS DE MAQUINARIA, INSTALACIONES Y UTILLAJE.				1.027,20	1.027,20	1.027,20		-1.027,20
			ART. 20 ARRENDAMIENTOS Y CÁNONES.				1.027,20	1.027,20	1.027,20		-1.027,20
241	213	21300	MAQUINARIA, INSTALACIONES Y UTILLAJE	3.500,00	35.000,00	38.500,00	702,13	702,13	249,13	453,00	37.797,87
			CTO 213 MAQUINARIA, INSTALACIONES TÉCNICAS Y UTILLAJE.	3.500,00	35.000,00	38.500,00	702,13	702,13	249,13	453,00	37.797,87
			ART. 21 REPARACIONES, MANTENIMIENTO Y CONSERVACIÓN.	3.500,00	35.000,00	38.500,00	702,13	702,13	249,13	453,00	37.797,87
241	221	22104	VESTUARIO.								
241	221	22110	PRODUCTOS DE LIMPIEZA Y ASEO.	500,00		500,00	20,94	20,94		20,94	479,06
			CTO 221 SUMINISTROS.	500,00		500,00	20,94	20,94		20,94	479,06

(2023)

ESTADO DE LIQUIDACIÓN DE PRESUPUESTO DE GASTOS POR GRUPO DE PROGRAMA Y CONCEPTO

Área de Gasto : 2 ACTUACIONES DE PROTECCIÓN Y PROMOCIÓN SOCIAL.
 Política 24 FOMENTO DEL EMPLEO.
 Grup. Prog. 241 FOMENTO DEL EMPLEO.

APLIC.			DENOMINACIÓN DE LOS CONCEPTOS	CRÉDITOS PRESUPUESTARIOS			GASTOS COMPROMET.	OBLIGACIONES RECONOCIDAS NETAS	PAGOS	OBLIGACIONES PENDIENTES DE PAGO A 31 DE DICIEMBRE	REMANENTES DE CRÉDITO
CL.Programa	CL.Económica			INICIALES	MODIFICACIONES	DEFINITIVAS					
G. Prog.	Cto.	Subcto.									
241	223	22300	TRANSPORTES	1.000,00		1.000,00	5.327,11	5.327,11	4.873,91	453,20	-4.327,11
			CTO 223 TRANSPORTES.	1.000,00		1.000,00	5.327,11	5.327,11	4.873,91	453,20	-4.327,11
241	226	22601	ATENCIONES PROTOCOLARIAS Y REPRESENTATIVAS.	1.500,00		1.500,00	65,00	65,00	65,00		1.435,00
241	226	22602	PUBLICIDAD Y PROPAGANDA.	5.000,00		5.000,00	4.878,08	4.878,08	3.428,23	1.449,85	121,92
241	226	22699	OTROS GASTOS DIVERSOS	30.000,00	166.236,59	196.236,59	65.114,90	64.480,73	58.184,41	6.296,32	131.755,86
			CTO 226 GASTOS DIVERSOS.	36.500,00	166.236,59	202.736,59	70.057,98	69.423,81	61.677,64	7.746,17	133.312,78
241	227	22799	OTROS TRABAJOS REALIZADOS POR OTRAS EMPRESAS Y PROFES.	40.000,00	64.536,19	104.536,19	75.777,13	74.889,03	51.720,79	23.168,24	29.647,16
			CTO 227 TRABAJOS REALIZADOS POR OTRAS EMPRESAS Y PROFESIONALES.	40.000,00	64.536,19	104.536,19	75.777,13	74.889,03	51.720,79	23.168,24	29.647,16
			ART. 22 MATERIAL, SUMINISTROS Y OTROS.	78.000,00	230.772,78	308.772,78	151.183,16	149.660,89	118.272,34	31.388,55	159.111,89
			CAP. 2 GASTOS CORRIENTES EN BIENES Y SERVICIOS.	81.500,00	265.772,78	347.272,78	152.912,49	151.390,22	119.548,67	31.841,55	195.882,56
241	623	62300	MAQUINARIA, INSTALACIONES TECNICAS Y UTILLAJE		88.489,00	88.489,00	87.262,97	87.262,97	87.262,97		1.226,03
			CTO 623 MAQUINARIA, INSTALACIONES TÉCNICAS Y UTILLAJE.		88.489,00	88.489,00	87.262,97	87.262,97	87.262,97		1.226,03
241	625	62500	MOBILIARIO Y ENSERES		39.241,51	39.241,51	33.212,19	33.212,18	9.816,05	23.396,13	6.029,33
			CTO 625 MOBILIARIO.		39.241,51	39.241,51	33.212,19	33.212,18	9.816,05	23.396,13	6.029,33
			ART. 62 INVERSIÓN NUEVA ASOCIADA AL FUNCIONAM OPERAT DE LOS SERV.		127.730,51	127.730,51	120.475,16	120.475,15	97.079,02	23.396,13	7.255,36
			CAP. 6 INVERSIONES REALES.		127.730,51	127.730,51	120.475,16	120.475,15	97.079,02	23.396,13	7.255,36
241	780	78000	A FAMILIAS E INSTITUCIONES SIN FINES DE LUCRO		399.027,46	399.027,46	74.328,37	74.328,37	73.918,15	410,22	324.699,09
			CTO 780 DE FAMILIAS E INSTITUCIONES SIN FINES DE LUCRO		399.027,46	399.027,46	74.328,37	74.328,37	73.918,15	410,22	324.699,09
			ART. 78 A FAMILIAS E INSTITUCIONES SIN FINES DE LUCRO.		399.027,46	399.027,46	74.328,37	74.328,37	73.918,15	410,22	324.699,09

(2023)

ESTADO DE LIQUIDACIÓN DE PRESUPUESTO DE GASTOS POR GRUPO DE PROGRAMA Y CONCEPTO

Área de Gasto : 2 ACTUACIONES DE PROTECCIÓN Y PROMOCIÓN SOCIAL.
 Política 24 FOMENTO DEL EMPLEO.
 Grup. Prog. 241 FOMENTO DEL EMPLEO.

APLIC.			DENOMINACIÓN DE LOS CONCEPTOS	CRÉDITOS PRESUPUESTARIOS			GASTOS COMPROMET.	OBLIGACIONES RECONOCIDAS NETAS	PAGOS	OBLIGACIONES PENDIENTES DE PAGO A 31 DE DICIEMBRE	REMANENTES DE CRÉDITO
CL.Programa	CL.Económica			INICIALES	MODIFICACIONES	DEFINITIVAS					
G. Prog.	Cto.	Subcto.									
			CAP. 7 TRANSFERENCIAS DE CAPITAL.		399.027,46	399.027,46	74.328,37	74.328,37	73.918,15	410,22	324.699,09
			TOTAL GR. PROGRA. 241	670.161,35	5.063.160,48	5.733.321,83	1.796.323,60	1.794.801,32	1.739.153,42	55.647,90	3.938.520,51

(2023)

ESTADO DE LIQUIDACIÓN DE PRESUPUESTO DE GASTOS POR GRUPO DE PROGRAMA Y CONCEPTO

Área de Gasto : 3 PRODUCCIÓN DE BIENES PÚBLICOS DE CARÁCTER PREFERENTE.
 Política 31 SANIDAD.
 Grup. Prog. 311 PROTECCIÓN DE LA SALUBRIDAD PÚBLICA

APLIC.			DENOMINACIÓN DE LOS CONCEPTOS	CRÉDITOS PRESUPUESTARIOS			GASTOS COMPROMET.	OBLIGACIONES RECONOCIDAS NETAS	PAGOS	OBLIGACIONES PENDIENTES DE PAGO A 31 DE DICIEMBRE	REMANENTES DE CRÉDITO
CL.Programa	CL.Económica			INICIALES	MODIFICACIONES	DEFINITIVAS					
G. Prog.	Cto.	Subcto.									
311	130	13000	RETRIBUCIONES BÁSICAS. A1	24.934,74		24.934,74	24.840,83	24.840,83	24.840,83		93,91
311	130	13002	OTRAS REMUNERACIONES.	23.832,87		23.832,87	24.909,57	24.909,57	24.909,57		-1.076,70
			CTO 130 LABORAL FIJO.	48.767,61		48.767,61	49.750,40	49.750,40	49.750,40		-982,79
			ART. 13 PERSONAL LABORAL.	48.767,61		48.767,61	49.750,40	49.750,40	49.750,40		-982,79
311	160	16000	SEGURIDAD SOCIAL.	17.068,67	686.125,00	703.193,67	14.616,89	14.616,89	14.616,89		688.576,78
			CTO 160 CUOTAS SOCIALES.	17.068,67	686.125,00	703.193,67	14.616,89	14.616,89	14.616,89		688.576,78
			ART. 16 CUOTAS, PRESTACIONES Y GASTOS SOC. A CARGO DEL EMPLEADOR.	17.068,67	686.125,00	703.193,67	14.616,89	14.616,89	14.616,89		688.576,78
			CAP. 1 GASTOS DE PERSONAL.	65.836,28	686.125,00	751.961,28	64.367,29	64.367,29	64.367,29		687.593,99
311	221	22199	OTROS SUMINISTROS.	3.000,00		3.000,00	223,59	223,59		223,59	2.776,41
			CTO 221 SUMINISTROS.	3.000,00		3.000,00	223,59	223,59		223,59	2.776,41
311	226	22699	OTROS GASTOS DIVERSOS	8.000,00		8.000,00	4.306,34	4.230,54	1.417,47	2.813,07	3.769,46
			CTO 226 GASTOS DIVERSOS.	8.000,00		8.000,00	4.306,34	4.230,54	1.417,47	2.813,07	3.769,46
311	227	22799	OTROS TRABAJOS REALIZADOS POR OTRAS EMPRESAS Y PROFES.	20.000,00		20.000,00	26.438,01	24.725,35	20.627,20	4.098,15	-4.725,35
			CTO 227 TRABAJOS REALIZADOS POR OTRAS EMPRESAS Y PROFESIONALES.	20.000,00		20.000,00	26.438,01	24.725,35	20.627,20	4.098,15	-4.725,35
			ART. 22 MATERIAL, SUMINISTROS Y OTROS.	31.000,00		31.000,00	30.967,94	29.179,48	22.044,67	7.134,81	1.820,52
			CAP. 2 GASTOS CORRIENTES EN BIENES Y SERVICIOS.	31.000,00		31.000,00	30.967,94	29.179,48	22.044,67	7.134,81	1.820,52
311	619	61900	OTRAS	50.000,00		50.000,00					50.000,00
			CTO 619 OTRAS INVER DE REPOSIC EN INFRAEST Y BIENES DEST AL USO GRAL	50.000,00		50.000,00					50.000,00
			ART. 61 INVERS DE REPOSICIÓN DE INFRAES Y BIENES DEST AL USO GRAL	50.000,00		50.000,00					50.000,00

(2023)

ESTADO DE LIQUIDACIÓN DE PRESUPUESTO DE GASTOS POR GRUPO DE PROGRAMA Y CONCEPTO

Área de Gasto : 3 PRODUCCIÓN DE BIENES PÚBLICOS DE CARÁCTER PREFERENTE.
 Política 31 SANIDAD.
 Grup. Prog. 311 PROTECCIÓN DE LA SALUBRIDAD PÚBLICA

APLIC.			DENOMINACIÓN DE LOS CONCEPTOS	CRÉDITOS PRESUPUESTARIOS			GASTOS COMPROMET.	OBLIGACIONES RECONOCIDAS NETAS	PAGOS	OBLIGACIONES PENDIENTES DE PAGO A 31 DE DICIEMBRE	REMANENTES DE CRÉDITO
CL.Programa	CL.Económica			INICIALES	MODIFICACIONES	DEFINITIVAS					
G. Prog.	Cto.	Subcto.									
311	622	62200	EDIFICIOS Y OTRAS CONSTRUCCIONES		449.806,95	449.806,95	498.073,77	138.275,92	118.478,97	19.796,95	311.531,03
			CTO 622 EDIFICIOS Y OTRAS CONSTRUCCIONES.		449.806,95	449.806,95	498.073,77	138.275,92	118.478,97	19.796,95	311.531,03
311	623	62300	MAQUINARIA, INSTALACIONES TECNICAS Y UTILLAJE								
			CTO 623 MAQUINARIA, INSTALACIONES TÉCNICAS Y UTILLAJE.								
			ART. 62 INVERSIÓN NUEVA ASOCIADA AL FUNCIONAM OPERAT DE LOS SERV.		449.806,95	449.806,95	498.073,77	138.275,92	118.478,97	19.796,95	311.531,03
			CAP. 6 INVERSIONES REALES.	50.000,00	449.806,95	499.806,95	498.073,77	138.275,92	118.478,97	19.796,95	361.531,03
TOTAL GR. PROGRA. 311				146.836,28	1.135.931,95	1.282.768,23	593.409,00	231.822,69	204.890,93	26.931,76	1.050.945,54

(2023)

ESTADO DE LIQUIDACIÓN DE PRESUPUESTO DE GASTOS POR GRUPO DE PROGRAMA Y CONCEPTO

Área de Gasto : 3 PRODUCCIÓN DE BIENES PÚBLICOS DE CARÁCTER PREFERENTE.

Política 32 EDUCACIÓN.

Grup. Prog. 320 ADMINISTRACIÓN GENERAL DE EDUCACIÓN.

APLIC.			DENOMINACIÓN DE LOS CONCEPTOS	CRÉDITOS PRESUPUESTARIOS			GASTOS COMPROMET.	OBLIGACIONES RECONOCIDAS NETAS	PAGOS	OBLIGACIONES PENDIENTES DE PAGO A 31 DE DICIEMBRE	REMANENTES DE CRÉDITO
CL.Programa	CL.Económica			INICIALES	MODIFICACIONES	DEFINITIVAS					
G. Prog.	Cto.	Subcto.									
320	130	13000	RETRIBUCIONES BÁSICAS. A1	203.592,58		203.592,58	130.926,01	130.926,01	130.926,01		72.666,57
320	130	13002	OTRAS REMUNERACIONES.	168.904,04	-32.739,35	136.164,69	93.864,38	93.864,38	93.864,38		42.300,31
			CTO 130 LABORAL FIJO.	372.496,62	-32.739,35	339.757,27	224.790,39	224.790,39	224.790,39		114.966,88
			ART. 13 PERSONAL LABORAL.	372.496,62	-32.739,35	339.757,27	224.790,39	224.790,39	224.790,39		114.966,88
320	160	16000	SEGURIDAD SOCIAL.	130.373,82	-82.327,70	48.046,12	95.005,91	95.005,91	95.005,91		-46.959,79
			CTO 160 CUOTAS SOCIALES.	130.373,82	-82.327,70	48.046,12	95.005,91	95.005,91	95.005,91		-46.959,79
			ART. 16 CUOTAS, PRESTACIONES Y GASTOS SOC. A CARGO DEL EMPLEADOR.	130.373,82	-82.327,70	48.046,12	95.005,91	95.005,91	95.005,91		-46.959,79
			CAP. 1 GASTOS DE PERSONAL.	502.870,44	-115.067,05	387.803,39	319.796,30	319.796,30	319.796,30		68.007,09
320	212	21200	EDIFICIOS,OTRAS CONSTRUCC.,INSTALAC.Y UTILLAJES	2.000,00		2.000,00					2.000,00
			CTO 212 EDIFICIOS Y OTRAS CONSTRUCCIONES.	2.000,00		2.000,00					2.000,00
320	213	21300	MAQUINARIA, INSTALACIONES Y UTILLAJE	15.000,00		15.000,00	9.085,50	9.085,50	8.053,16	1.032,34	5.914,50
			CTO 213 MAQUINARIA, INSTALACIONES TÉCNICAS Y UTILLAJE.	15.000,00		15.000,00	9.085,50	9.085,50	8.053,16	1.032,34	5.914,50
			ART. 21 REPARACIONES, MANTENIMIENTO Y CONSERVACIÓN.	17.000,00		17.000,00	9.085,50	9.085,50	8.053,16	1.032,34	7.914,50
320	221	22100	ENERGÍA ELÉCTRICA.				5.564,12	5.564,12	5.564,12		-5.564,12
320	221	22103	COMBUSTIBLES Y CARBURANTES.				408,40	408,40	408,40		-408,40
320	221	22104	VESTUARIO.				196,95	196,95	196,95		-196,95
320	221	22110	PRODUCTOS DE LIMPIEZA Y ASEO.	25.000,00		25.000,00					25.000,00
			CTO 221 SUMINISTROS.	25.000,00		25.000,00	6.169,47	6.169,47	6.169,47		18.830,53
320	222	22200	SERVICIOS DE TELECOMUNICACIONES.	250,00		250,00					250,00
			CTO 222 COMUNICACIONES.	250,00		250,00					250,00

(2023)

ESTADO DE LIQUIDACIÓN DE PRESUPUESTO DE GASTOS POR GRUPO DE PROGRAMA Y CONCEPTO

Área de Gasto : 3 PRODUCCIÓN DE BIENES PÚBLICOS DE CARÁCTER PREFERENTE.
 Política 32 EDUCACIÓN.
 Grup. Prog. 320 ADMINISTRACIÓN GENERAL DE EDUCACIÓN.

APLIC.			DENOMINACIÓN DE LOS CONCEPTOS	CRÉDITOS PRESUPUESTARIOS			GASTOS COMPROMET.	OBLIGACIONES RECONOCIDAS NETAS	PAGOS	OBLIGACIONES PENDIENTES DE PAGO A 31 DE DICIEMBRE	REMANENTES DE CRÉDITO
CL.Programa	CL.Económica			INICIALES	MODIFICACIONES	DEFINITIVAS					
G. Prog.	Cto.	Subcto.									
320	223	22300	TRANSPORTES	6.000,00		6.000,00	7.541,58	7.541,58	6.496,13	1.045,45	-1.541,58
			CTO 223 TRANSPORTES.	6.000,00		6.000,00	7.541,58	7.541,58	6.496,13	1.045,45	-1.541,58
320	226	22601	ATENCIONES PROTOCOLARIAS Y REPRESENTATIVAS.	300,00		300,00	873,60	873,60	873,60		-573,60
320	226	22699	OTROS GASTOS DIVERSOS	10.000,00		10.000,00	15.739,67	15.541,72	13.772,69	1.769,03	-5.541,72
			CTO 226 GASTOS DIVERSOS.	10.300,00		10.300,00	16.613,27	16.415,32	14.646,29	1.769,03	-6.115,32
320	227	22799	OTROS TRABAJOS REALIZADOS POR OTRAS EMPRESAS Y PROFES.	335.000,00	332.311,64	667.311,64	567.374,48	534.271,96	425.421,11	108.850,85	133.039,68
			CTO 227 TRABAJOS REALIZADOS POR OTRAS EMPRESAS Y PROFESIONALES.	335.000,00	332.311,64	667.311,64	567.374,48	534.271,96	425.421,11	108.850,85	133.039,68
			ART. 22 MATERIAL, SUMINISTROS Y OTROS.	376.550,00	332.311,64	708.861,64	597.698,80	564.398,33	452.733,00	111.665,33	144.463,31
			CAP. 2 GASTOS CORRIENTES EN BIENES Y SERVICIOS.	393.550,00	332.311,64	725.861,64	606.784,30	573.483,83	460.786,16	112.697,67	152.377,81
320	480	48000	A FAMILIAS E INSTITUCIONES SIN FINES DE LUCRO	40.000,00		40.000,00	40.000,00	40.000,00	40.000,00		
			CTO 480 A Familias e Instituciones sin fines de lucro	40.000,00		40.000,00	40.000,00	40.000,00	40.000,00		
			ART. 48 A FAMILIAS E INSTITUCIONES SIN FINES DE LUCRO.	40.000,00		40.000,00	40.000,00	40.000,00	40.000,00		
			CAP. 4 TRANSFERENCIAS CORRIENTES.	40.000,00		40.000,00	40.000,00	40.000,00	40.000,00		
320	619	61900	OTRAS	200.000,00		200.000,00	72.383,43	72.383,43	61.212,63	11.170,80	127.616,57
			CTO 619 OTRAS INVER DE REPOSIC EN INFRAEST Y BIENES DEST AL USO GRAL	200.000,00		200.000,00	72.383,43	72.383,43	61.212,63	11.170,80	127.616,57
			ART. 61 INVERS DE REPOSICIÓN DE INFRAES Y BIENES DEST AL USO GRAL	200.000,00		200.000,00	72.383,43	72.383,43	61.212,63	11.170,80	127.616,57
320	622	62200	EDIFICIOS Y OTRAS CONSTRUCCIONES		5.680.174,88	5.680.174,88	3.519.479,83	2.323.015,87	2.185.825,30	137.190,57	3.357.159,01
			CTO 622 EDIFICIOS Y OTRAS CONSTRUCCIONES.		5.680.174,88	5.680.174,88	3.519.479,83	2.323.015,87	2.185.825,30	137.190,57	3.357.159,01

(2023)

ESTADO DE LIQUIDACIÓN DE PRESUPUESTO DE GASTOS POR GRUPO DE PROGRAMA Y CONCEPTO

Área de Gasto : 3 PRODUCCIÓN DE BIENES PÚBLICOS DE CARÁCTER PREFERENTE.
 Política 32 EDUCACIÓN.
 Grup. Prog. 320 ADMINISTRACIÓN GENERAL DE EDUCACIÓN.

APLIC.			DENOMINACIÓN DE LOS CONCEPTOS	CRÉDITOS PRESUPUESTARIOS			GASTOS COMPROMET.	OBLIGACIONES RECONOCIDAS NETAS	PAGOS	OBLIGACIONES PENDIENTES DE PAGO A 31 DE DICIEMBRE	REMANENTES DE CRÉDITO
CL.Programa	CL.Económica			INICIALES	MODIFICACIONES	DEFINITIVAS					
G. Prog.	Cto.	Subcto.									
320	623	62300	MAQUINARIA, INSTALACIONES TECNICAS Y UTILLAJE				20.509,43	20.509,43	16.588,25	3.921,18	-20.509,43
			CTO 623 MAQUINARIA, INSTALACIONES TÉCNICAS Y UTILLAJE.				20.509,43	20.509,43	16.588,25	3.921,18	-20.509,43
320	625	62500	MOBILIARIO Y ENSERES				683,00	683,00	683,00		-683,00
			CTO 625 MOBILIARIO.				683,00	683,00	683,00		-683,00
320	626	62600	EQUIPOS PARA PROCESO DE INFORMACION				4.461,99	4.461,99	2.911,52	1.550,47	-4.461,99
			CTO 626 EQUIPOS PARA PROCESOS DE INFORMACIÓN.				4.461,99	4.461,99	2.911,52	1.550,47	-4.461,99
			ART. 62 INVERSIÓN NUEVA ASOCIADA AL FUNCIONAM OPERAT DE LOS SERV.		5.680.174,88	5.680.174,88	3.545.134,25	2.348.670,29	2.206.008,07	142.662,22	3.331.504,59
			CAP. 6 INVERSIONES REALES.	200.000,00	5.680.174,88	5.880.174,88	3.617.517,68	2.421.053,72	2.267.220,70	153.833,02	3.459.121,16
			TOTAL GR. PROGRA. 320	1.136.420,44	5.897.419,47	7.033.839,91	4.584.098,28	3.354.333,85	3.087.803,16	266.530,69	3.679.506,06

(2023)

ESTADO DE LIQUIDACIÓN DE PRESUPUESTO DE GASTOS POR GRUPO DE PROGRAMA Y CONCEPTO

Área de Gasto : 3 PRODUCCIÓN DE BIENES PÚBLICOS DE CARÁCTER PREFERENTE.
 Política 32 EDUCACIÓN.
 Grup. Prog. 326 SERVICIOS COMPLEMENTARIOS DE EDUCACIÓN

APLIC.			DENOMINACIÓN DE LOS CONCEPTOS	CRÉDITOS PRESUPUESTARIOS			GASTOS COMPROMET.	OBLIGACIONES RECONOCIDAS NETAS	PAGOS	OBLIGACIONES PENDIENTES DE PAGO A 31 DE DICIEMBRE	REMANENTES DE CRÉDITO
CL.Programa	CL.Económica			INICIALES	MODIFICACIONES	DEFINITIVAS					
G. Prog.	Cto.	Subcto.									
326	130	13000	RETRIBUCIONES BÁSICAS. A1	401.340,78	-199.339,85	202.000,93	289.546,20	289.546,20	289.546,20	-87.545,27	
326	130	13002	OTRAS REMUNERACIONES.	351.329,74	-171.556,74	179.773,00	248.643,53	248.643,53	248.643,53	-68.870,53	
			CTO 130 LABORAL FIJO.	752.670,52	-370.896,59	381.773,93	538.189,73	538.189,73	538.189,73	-156.415,80	
326	131	13100	LABORAL TEMPORAL RETRIB. BASICAS				91.058,76	91.058,76	91.058,76	-91.058,76	
			CTO 131 LABORAL TEMPORAL.				91.058,76	91.058,76	91.058,76	-91.058,76	
			ART. 13 PERSONAL LABORAL.	752.670,52	-370.896,59	381.773,93	629.248,49	629.248,49	629.248,49	-247.474,56	
326	160	16000	SEGURIDAD SOCIAL.	263.434,67	-97.433,79	166.000,88	255.520,48	255.520,48	255.520,48	-89.519,60	
			CTO 160 CUOTAS SOCIALES.	263.434,67	-97.433,79	166.000,88	255.520,48	255.520,48	255.520,48	-89.519,60	
326	164	16400	COMPLEMENTO FAMILIAR, DE PERSONAL FUNCIONARIO EN ACTIVO				2.346,61	2.346,61	2.346,61	-2.346,61	
			CTO 164 COMPLEMENTO FAMILIAR.				2.346,61	2.346,61	2.346,61	-2.346,61	
			ART. 16 CUOTAS, PRESTACIONES Y GASTOS SOC. A CARGO DEL EMPLEADOR.	263.434,67	-97.433,79	166.000,88	257.867,09	257.867,09	257.867,09	-91.866,21	
			CAP. 1 GASTOS DE PERSONAL.	1.016.105,19	-468.330,38	547.774,81	887.115,58	887.115,58	887.115,58	-339.340,77	
326	212	21200	EDIFICIOS,OTRAS CONSTRUCC.,INSTALAC.Y UTILLAJES	1.500,00		1.500,00				1.500,00	
			CTO 212 EDIFICIOS Y OTRAS CONSTRUCCIONES.	1.500,00		1.500,00				1.500,00	
326	213	21300	MAQUINARIA, INSTALACIONES Y UTILLAJE	13.000,00		13.000,00	5.384,90	5.228,08	3.527,28	1.700,80	7.771,92
			CTO 213 MAQUINARIA, INSTALACIONES TÉCNICAS Y UTILLAJE.	13.000,00		13.000,00	5.384,90	5.228,08	3.527,28	1.700,80	7.771,92
326	215	21500	MOBILIARIO,ENSERES Y OTROS MATERIALES	2.500,00	-2.500,00		400,00	400,00	400,00	-400,00	
			CTO 215 MOBILIARIO.	2.500,00	-2.500,00		400,00	400,00	400,00	-400,00	
			ART. 21 REPARACIONES, MANTENIMIENTO Y CONSERVACIÓN.	17.000,00	-2.500,00	14.500,00	5.784,90	5.628,08	3.927,28	1.700,80	8.871,92

(2023)

ESTADO DE LIQUIDACIÓN DE PRESUPUESTO DE GASTOS POR GRUPO DE PROGRAMA Y CONCEPTO

Área de Gasto : 3 PRODUCCIÓN DE BIENES PÚBLICOS DE CARÁCTER PREFERENTE.
 Política 32 EDUCACIÓN.
 Grup. Prog. 326 SERVICIOS COMPLEMENTARIOS DE EDUCACIÓN

APLIC.			DENOMINACIÓN DE LOS CONCEPTOS	CRÉDITOS PRESUPUESTARIOS			GASTOS COMPROMET.	OBLIGACIONES RECONOCIDAS NETAS	PAGOS	OBLIGACIONES PENDIENTES DE PAGO A 31 DE DICIEMBRE	REMANENTES DE CRÉDITO
CL.Programa	CL.Económica			INICIALES	MODIFICACIONES	DEFINITIVAS					
G. Prog.	Cto.	Subcto.									
326	220	22000	ORDINARIO NO INVENTARIABLE.	2.000,00	-2.000,00						
326	220	22001	PRENSA, REVISTAS, LIBROS Y OTRAS PUBLICACIONES.	1.500,00	-1.500,00						
326	220	22002	MATERIAL INFORMÁTICO NO INVENTARIABLE.	1.000,00		1.000,00				1.000,00	
			CTO 220 MATERIAL DE OFICINA.	4.500,00	-3.500,00	1.000,00				1.000,00	
326	221	22102	GAS.	1.500,00		1.500,00				1.500,00	
326	221	22104	VESTUARIO.	1.000,00		1.000,00	967,70	967,70	967,70	32,30	
326	221	22105	PRODUCTOS ALIMENTICIOS.	43.000,00		43.000,00	37.307,03	36.879,41	14.696,43	22.182,98	6.120,59
326	221	22106	PRODUCTOS FARMACÉUTICOS Y MATERIAL SANITARIO.				99,80	99,80	99,80		-99,80
326	221	22110	PRODUCTOS DE LIMPIEZA Y ASEO.	13.000,00	-8.000,00	5.000,00					5.000,00
326	221	22199	OTROS SUMINISTROS.	4.000,00		4.000,00	2.826,39	2.826,39	2.826,39		1.173,61
			CTO 221 SUMINISTROS.	62.500,00	-8.000,00	54.500,00	41.200,92	40.773,30	18.590,32	22.182,98	13.726,70
326	223	22300	TRANSPORTES	2.250,00		2.250,00	2.132,10	1.967,30	1.967,30		282,70
			CTO 223 TRANSPORTES.	2.250,00		2.250,00	2.132,10	1.967,30	1.967,30		282,70
326	226	22699	OTROS GASTOS DIVERSOS	46.000,00	-33.208,81	12.791,19	13.657,22	13.057,22	11.188,62	1.868,60	-266,03
			CTO 226 GASTOS DIVERSOS.	46.000,00	-33.208,81	12.791,19	13.657,22	13.057,22	11.188,62	1.868,60	-266,03
326	227	22799	OTROS TRABAJOS REALIZADOS POR OTRAS EMPRESAS Y PROFES.	63.000,00	-8.682,30	54.317,70	36.547,01	36.547,01	22.682,58	13.864,43	17.770,69
			CTO 227 TRABAJOS REALIZADOS POR OTRAS EMPRESAS Y PROFESIONALES.	63.000,00	-8.682,30	54.317,70	36.547,01	36.547,01	22.682,58	13.864,43	17.770,69
			ART. 22 MATERIAL, SUMINISTROS Y OTROS.	178.250,00	-53.391,11	124.858,89	93.537,25	92.344,83	54.428,82	37.916,01	32.514,06
			CAP. 2 GASTOS CORRIENTES EN BIENES Y SERVICIOS.	195.250,00	-55.891,11	139.358,89	99.322,15	97.972,91	58.356,10	39.616,81	41.385,98
326	472	47201	SUBV PARA REDUCIR EL PRECIO CONSUMIDORES.-UNV POPULAR	30.000,00		30.000,00	21.554,00	21.554,00	16.054,00	5.500,00	8.446,00

(2023)

ESTADO DE LIQUIDACIÓN DE PRESUPUESTO DE GASTOS POR GRUPO DE PROGRAMA Y CONCEPTO

Área de Gasto : 3 PRODUCCIÓN DE BIENES PÚBLICOS DE CARÁCTER PREFERENTE.
 Política 32 EDUCACIÓN.
 Grup. Prog. 326 SERVICIOS COMPLEMENTARIOS DE EDUCACIÓN

APLIC.			DENOMINACIÓN DE LOS CONCEPTOS	CRÉDITOS PRESUPUESTARIOS			GASTOS COMPROMET.	OBLIGACIONES RECONOCIDAS NETAS	PAGOS	OBLIGACIONES PENDIENTES DE PAGO A 31 DE DICIEMBRE	REMANENTES DE CRÉDITO
CL.Programa	CL.Económica			INICIALES	MODIFICACIONES	DEFINITIVAS					
G. Prog.	Cto.	Subcto.									
			CTO 472 SUBV PARA REDUCIR EL PRECIO A PAGAR POR LOS CONSUMIDORES.	30.000,00		30.000,00	21.554,00	21.554,00	16.054,00	5.500,00	8.446,00
			ART. 47 A EMPRESAS PRIVADAS.	30.000,00		30.000,00	21.554,00	21.554,00	16.054,00	5.500,00	8.446,00
326	480	48000	A FAMILIAS E INSTITUCIONES SIN FINES DE LUCRO		42.762,00	42.762,00	21.938,00	21.938,00	16.618,00	5.320,00	20.824,00
			CTO 480 A Familias e Instituciones sin fines de lucro		42.762,00	42.762,00	21.938,00	21.938,00	16.618,00	5.320,00	20.824,00
			ART. 48 A FAMILIAS E INSTITUCIONES SIN FINES DE LUCRO.		42.762,00	42.762,00	21.938,00	21.938,00	16.618,00	5.320,00	20.824,00
			CAP. 4 TRANSFERENCIAS CORRIENTES.	30.000,00	42.762,00	72.762,00	43.492,00	43.492,00	32.672,00	10.820,00	29.270,00
326	622	62200	EDIFICIOS Y OTRAS CONSTRUCCIONES		25.220,05	25.220,05	25.220,05	25.220,05	25.220,05		
			CTO 622 EDIFICIOS Y OTRAS CONSTRUCCIONES.		25.220,05	25.220,05	25.220,05	25.220,05	25.220,05		
326	623	62300	MAQUINARIA, INSTALACIONES TECNICAS Y UTILLAJE		8.250,00	8.250,00	15.523,66	15.523,66	9.908,50	5.615,16	-7.273,66
			CTO 623 MAQUINARIA, INSTALACIONES TÉCNICAS Y UTILLAJE.		8.250,00	8.250,00	15.523,66	15.523,66	9.908,50	5.615,16	-7.273,66
326	625	62500	MOBILIARIO Y ENSERES		10.000,00	10.000,00	372,00	372,00	155,00	217,00	9.628,00
			CTO 625 MOBILIARIO.		10.000,00	10.000,00	372,00	372,00	155,00	217,00	9.628,00
326	626	62600	EQUIPOS PARA PROCESO DE INFORMACION		4.682,30	4.682,30	4.682,30	4.682,30	4.682,30		
			CTO 626 EQUIPOS PARA PROCESOS DE INFORMACIÓN.		4.682,30	4.682,30	4.682,30	4.682,30	4.682,30		
			ART. 62 INVERSIÓN NUEVA ASOCIADA AL FUNCIONAM OPERAT DE LOS SERV.		48.152,35	48.152,35	45.798,01	45.798,01	39.965,85	5.832,16	2.354,34
			CAP. 6 INVERSIONES REALES.		48.152,35	48.152,35	45.798,01	45.798,01	39.965,85	5.832,16	2.354,34
			TOTAL GR. PROGRA. 326	1.241.355,19	-433.307,14	808.048,05	1.075.727,74	1.074.378,50	1.018.109,53	56.268,97	-266.330,45

(2023)

ESTADO DE LIQUIDACIÓN DE PRESUPUESTO DE GASTOS POR GRUPO DE PROGRAMA Y CONCEPTO

Área de Gasto : 3 PRODUCCIÓN DE BIENES PÚBLICOS DE CARÁCTER PREFERENTE.
 Política 32 EDUCACIÓN.
 Grup. Prog. 327 FOMENTO DE LA CONVIVENCIA CIUDADANA

APLIC.			DENOMINACIÓN DE LOS CONCEPTOS	CRÉDITOS PRESUPUESTARIOS			GASTOS COMPROMET.	OBLIGACIONES RECONOCIDAS NETAS	PAGOS	OBLIGACIONES PENDIENTES DE PAGO A 31 DE DICIEMBRE	REMANENTES DE CRÉDITO
CL.Programa	CL.Económica			INICIALES	MODIFICACIONES	DEFINITIVAS					
G. Prog.	Cto.	Subcto.									
327	226	22699	OTROS GASTOS DIVERSOS	25.000,00	-25.000,00						
			CTO 226 GASTOS DIVERSOS.	25.000,00	-25.000,00						
			ART. 22 MATERIAL, SUMINISTROS Y OTROS.	25.000,00	-25.000,00						
			CAP. 2 GASTOS CORRIENTES EN BIENES Y SERVICIOS.	25.000,00	-25.000,00						
			TOTAL GR. PROGRA. 327	25.000,00	-25.000,00						

(2023)

ESTADO DE LIQUIDACIÓN DE PRESUPUESTO DE GASTOS POR GRUPO DE PROGRAMA Y CONCEPTO

Área de Gasto : 3 PRODUCCIÓN DE BIENES PÚBLICOS DE CARÁCTER PREFERENTE.

Política 33 CULTURA.

Grup. Prog. 330 ADMINISTRACIÓN GENERAL DE CULTURA.

APLIC.			DENOMINACIÓN DE LOS CONCEPTOS	CRÉDITOS PRESUPUESTARIOS			GASTOS COMPROMET.	OBLIGACIONES RECONOCIDAS NETAS	PAGOS	OBLIGACIONES PENDIENTES DE PAGO A 31 DE DICIEMBRE	REMANENTES DE CRÉDITO
CL.Programa	CL.Económica			INICIALES	MODIFICACIONES	DEFINITIVAS					
G. Prog.	Cto.	Subcto.									
330	130	13000	RETRIBUCIONES BÁSICAS. A1	62.315,31		62.315,31	78.965,45	78.965,45	78.965,45		-16.650,14
330	130	13002	OTRAS REMUNERACIONES.	51.981,08		51.981,08	65.223,59	65.223,59	65.223,59		-13.242,51
			CTO 130 LABORAL FIJO.	114.296,39		114.296,39	144.189,04	144.189,04	144.189,04		-29.892,65
330	131	13100	LABORAL TEMPORAL RETRIB. BASICAS				67.306,02	67.306,02	67.306,02		-67.306,02
			CTO 131 LABORAL TEMPORAL.				67.306,02	67.306,02	67.306,02		-67.306,02
			ART. 13 PERSONAL LABORAL.	114.296,39		114.296,39	211.495,06	211.495,06	211.495,06		-97.198,67
330	150	15000	PRODUCTIVIDAD								
330	150	15001	PRODUCTIVIDAD				15.777,02	15.777,02	15.777,02		-15.777,02
			CTO 150 PRODUCTIVIDAD.				15.777,02	15.777,02	15.777,02		-15.777,02
			ART. 15 INCENTIVOS AL RENDIMIENTO.				15.777,02	15.777,02	15.777,02		-15.777,02
330	160	16000	SEGURIDAD SOCIAL.	40.003,74		40.003,74	70.337,25	70.337,25	70.337,25		-30.333,51
			CTO 160 CUOTAS SOCIALES.	40.003,74		40.003,74	70.337,25	70.337,25	70.337,25		-30.333,51
			ART. 16 CUOTAS, PRESTACIONES Y GASTOS SOC. A CARGO DEL EMPLEADOR.	40.003,74		40.003,74	70.337,25	70.337,25	70.337,25		-30.333,51
			CAP. 1 GASTOS DE PERSONAL.	154.300,13		154.300,13	297.609,33	297.609,33	297.609,33		-143.309,20
330	203	20300	MAQUINARIA, INSTALACIONES Y UTILLAJE				1.223,01	1.223,01	1.223,01		-1.223,01
			CTO 203 ARRENDAMIENTOS DE MAQUINARIA, INSTALACIONES Y UTILLAJE.				1.223,01	1.223,01	1.223,01		-1.223,01
			ART. 20 ARRENDAMIENTOS Y CÁNONES.				1.223,01	1.223,01	1.223,01		-1.223,01
330	213	21300	MAQUINARIA, INSTALACIONES Y UTILLAJE	6.000,00		6.000,00	3.891,30	3.891,30	3.746,95	144,35	2.108,70
			CTO 213 MAQUINARIA, INSTALACIONES TÉCNICAS Y UTILLAJE.	6.000,00		6.000,00	3.891,30	3.891,30	3.746,95	144,35	2.108,70

(2023)

ESTADO DE LIQUIDACIÓN DE PRESUPUESTO DE GASTOS POR GRUPO DE PROGRAMA Y CONCEPTO

Área de Gasto : 3 PRODUCCIÓN DE BIENES PÚBLICOS DE CARÁCTER PREFERENTE.
 Política 33 CULTURA.
 Grup. Prog. 330 ADMINISTRACIÓN GENERAL DE CULTURA.

APLIC.			DENOMINACIÓN DE LOS CONCEPTOS	CRÉDITOS PRESUPUESTARIOS			GASTOS COMPROMET.	OBLIGACIONES RECONOCIDAS NETAS	PAGOS	OBLIGACIONES PENDIENTES DE PAGO A 31 DE DICIEMBRE	REMANENTES DE CRÉDITO		
CL.Programa	CL.Económica			INICIALES	MODIFICACIONES	DEFINITIVAS							
G. Prog.	Cto.	Subcto.											
330	625	62500	CTO 622 EDIFICIOS Y OTRAS CONSTRUCCIONES.		469.567,63	469.567,63	469.567,63	469.567,63	469.567,63				
			MOBILIARIO Y ENSERES		5.842,20	5.842,20	5.842,20	5.842,20	5.842,20	5.842,20			
			CTO 625 MOBILIARIO.		5.842,20	5.842,20	5.842,20	5.842,20	5.842,20	5.842,20	5.842,20		
			ART. 62 INVERSIÓN NUEVA ASOCIADA AL FUNCIONAM OPERAT DE LOS SERV.		475.409,83	475.409,83	475.409,83	475.409,83	475.409,83	475.409,83	475.409,83		
			CAP. 6 INVERSIONES REALES.		475.409,83	475.409,83	475.409,83	475.409,83	475.409,83	475.409,83	475.409,83		
			TOTAL GR. PROGRA. 330	403.300,13	475.409,83	878.709,96	1.022.000,11	1.022.000,11	1.011.220,68	10.779,43	-143.290,15		

(2023)

ESTADO DE LIQUIDACIÓN DE PRESUPUESTO DE GASTOS POR GRUPO DE PROGRAMA Y CONCEPTO

Área de Gasto : 3 PRODUCCIÓN DE BIENES PÚBLICOS DE CARÁCTER PREFERENTE.
 Política 33 CULTURA.
 Grup. Prog. 332 BIBLIOTECAS Y ARCHIVOS.

APLIC.			DENOMINACIÓN DE LOS CONCEPTOS	CRÉDITOS PRESUPUESTARIOS			GASTOS COMPROMET.	OBLIGACIONES RECONOCIDAS NETAS	PAGOS	OBLIGACIONES PENDIENTES DE PAGO A 31 DE DICIEMBRE	REMANENTES DE CRÉDITO
CL.Programa	CL.Económica			INICIALES	MODIFICACIONES	DEFINITIVAS					
G. Prog.	Cto.	Subcto.									
332	130	13000	RETRIBUCIONES BÁSICAS. A1	36.401,63		36.401,63	25.286,87	25.286,87	25.286,87		11.114,76
332	130	13002	OTRAS REMUNERACIONES.	30.631,21		30.631,21	20.768,70	20.768,70	20.768,70		9.862,51
			CTO 130 LABORAL FIJO.	67.032,84		67.032,84	46.055,57	46.055,57	46.055,57		20.977,27
332	131	13100	LABORAL TEMPORAL RETRIB. BASICAS				11.875,54	11.875,54	11.875,54		-11.875,54
			CTO 131 LABORAL TEMPORAL.				11.875,54	11.875,54	11.875,54		-11.875,54
			ART. 13 PERSONAL LABORAL.	67.032,84		67.032,84	57.931,11	57.931,11	57.931,11		9.101,73
332	150	15000	PRODUCTIVIDAD				3.119,38	3.119,38	3.119,38		-3.119,38
			CTO 150 PRODUCTIVIDAD.				3.119,38	3.119,38	3.119,38		-3.119,38
			ART. 15 INCENTIVOS AL RENDIMIENTO.				3.119,38	3.119,38	3.119,38		-3.119,38
332	160	16000	SEGURIDAD SOCIAL.	23.461,49		23.461,49	22.879,07	22.879,07	22.879,07		582,42
			CTO 160 CUOTAS SOCIALES.	23.461,49		23.461,49	22.879,07	22.879,07	22.879,07		582,42
			ART. 16 CUOTAS, PRESTACIONES Y GASTOS SOC. A CARGO DEL EMPLEADOR.	23.461,49		23.461,49	22.879,07	22.879,07	22.879,07		582,42
			CAP. 1 GASTOS DE PERSONAL.	90.494,33		90.494,33	83.929,56	83.929,56	83.929,56		6.564,77
332	213	21300	MAQUINARIA, INSTALACIONES Y UTILLAJE	4.500,00		4.500,00	3.170,25	3.170,25	2.008,00	1.162,25	1.329,75
			CTO 213 MAQUINARIA, INSTALACIONES TÉCNICAS Y UTILLAJE.	4.500,00		4.500,00	3.170,25	3.170,25	2.008,00	1.162,25	1.329,75
332	215	21500	MOBILIARIO,ENSERES Y OTROS MATERIALES				350,00	350,00	350,00		-350,00
			CTO 215 MOBILIARIO.				350,00	350,00	350,00		-350,00
			ART. 21 REPARACIONES, MANTENIMIENTO Y CONSERVACIÓN.	4.500,00		4.500,00	3.520,25	3.520,25	2.358,00	1.162,25	979,75
332	220	22001	PRENSA, REVISTAS, LIBROS Y OTRAS PUBLICACIONES.	20.000,00	13.858,32	33.858,32	16.934,85	16.934,85	10.946,16	5.988,69	16.923,47

(2023)

ESTADO DE LIQUIDACIÓN DE PRESUPUESTO DE GASTOS POR GRUPO DE PROGRAMA Y CONCEPTO

Área de Gasto : 3 PRODUCCIÓN DE BIENES PÚBLICOS DE CARÁCTER PREFERENTE.

Política 33 CULTURA.

Grup. Prog. 332 BIBLIOTECAS Y ARCHIVOS.

APLIC.			DENOMINACIÓN DE LOS CONCEPTOS	CRÉDITOS PRESUPUESTARIOS			GASTOS COMPROMET.	OBLIGACIONES RECONOCIDAS NETAS	PAGOS	OBLIGACIONES PENDIENTES DE PAGO A 31 DE DICIEMBRE	REMANENTES DE CRÉDITO
CL.Programa	CL.Económica			INICIALES	MODIFICACIONES	DEFINITIVAS					
G. Prog.	Cto.	Subcto.									
			CTO 220 MATERIAL DE OFICINA.	20.000,00	13.858,32	33.858,32	16.934,85	16.934,85	10.946,16	5.988,69	16.923,47
332	221	22110	PRODUCTOS DE LIMPIEZA Y ASEO.	1.000,00		1.000,00					1.000,00
			CTO 221 SUMINISTROS.	1.000,00		1.000,00					1.000,00
332	226	22699	OTROS GASTOS DIVERSOS	1.000,00		1.000,00	455,75	455,75	231,05	224,70	544,25
			CTO 226 GASTOS DIVERSOS.	1.000,00		1.000,00	455,75	455,75	231,05	224,70	544,25
332	227	22799	OTROS TRABAJOS REALIZADOS POR OTRAS EMPRESAS Y PROFES.	40.000,00	-12.848,15	27.151,85	19.231,96	18.531,96	6.708,46	11.823,50	8.619,89
			CTO 227 TRABAJOS REALIZADOS POR OTRAS EMPRESAS Y PROFESIONALES.	40.000,00	-12.848,15	27.151,85	19.231,96	18.531,96	6.708,46	11.823,50	8.619,89
			ART. 22 MATERIAL, SUMINISTROS Y OTROS.	62.000,00	1.010,17	63.010,17	36.622,56	35.922,56	17.885,67	18.036,89	27.087,61
			CAP. 2 GASTOS CORRIENTES EN BIENES Y SERVICIOS.	66.500,00	1.010,17	67.510,17	40.142,81	39.442,81	20.243,67	19.199,14	28.067,36
332	622	62200	EDIFICIOS Y OTRAS CONSTRUCCIONES		10.228,15	10.228,15	10.228,15	10.228,15	10.228,15		
			CTO 622 EDIFICIOS Y OTRAS CONSTRUCCIONES.		10.228,15	10.228,15	10.228,15	10.228,15	10.228,15		
332	623	62300	MAQUINARIA, INSTALACIONES TECNICAS Y UTILLAJE		2.000,00	2.000,00	2.000,00	2.000,00		2.000,00	
			CTO 623 MAQUINARIA, INSTALACIONES TÉCNICAS Y UTILLAJE.		2.000,00	2.000,00	2.000,00	2.000,00		2.000,00	
332	625	62500	MOBILIARIO Y ENSERES		2.620,00	2.620,00	2.620,00	2.620,00	2.620,00		
			CTO 625 MOBILIARIO.		2.620,00	2.620,00	2.620,00	2.620,00	2.620,00		
			ART. 62 INVERSIÓN NUEVA ASOCIADA AL FUNCIONAM OPERAT DE LOS SERV.		14.848,15	14.848,15	14.848,15	14.848,15	12.848,15	2.000,00	
			CAP. 6 INVERSIONES REALES.		14.848,15	14.848,15	14.848,15	14.848,15	12.848,15	2.000,00	
			TOTAL GR. PROGRA. 332	156.994,33	15.858,32	172.852,65	138.920,52	138.220,52	117.021,38	21.199,14	34.632,13

(2023)

ESTADO DE LIQUIDACIÓN DE PRESUPUESTO DE GASTOS POR GRUPO DE PROGRAMA Y CONCEPTO

Área de Gasto : 3 PRODUCCIÓN DE BIENES PÚBLICOS DE CARÁCTER PREFERENTE.
 Política 33 CULTURA.
 Grup. Prog. 333 EQUIPAMIENTOS CULTURALES Y MUSEOS

APLIC.			DENOMINACIÓN DE LOS CONCEPTOS	CRÉDITOS PRESUPUESTARIOS			GASTOS COMPROMET.	OBLIGACIONES RECONOCIDAS NETAS	PAGOS	OBLIGACIONES PENDIENTES DE PAGO A 31 DE DICIEMBRE	REMANENTES DE CRÉDITO
CL.Programa	CL.Económica			INICIALES	MODIFICACIONES	DEFINITIVAS					
G. Prog.	Cto.	Subcto.									
333	209	20900	CÁNONES.	6.000,00		6.000,00					6.000,00
			CTO 209 CÁNONES.	6.000,00		6.000,00					6.000,00
			ART. 20 ARRENDAMIENTOS Y CÁNONES.	6.000,00		6.000,00					6.000,00
333	213	21300	MAQUINARIA, INSTALACIONES Y UTILLAJE	7.000,00		7.000,00	6.120,54	6.120,54	4.850,85	1.269,69	879,46
			CTO 213 MAQUINARIA, INSTALACIONES TÉCNICAS Y UTILLAJE.	7.000,00		7.000,00	6.120,54	6.120,54	4.850,85	1.269,69	879,46
			ART. 21 REPARACIONES, MANTENIMIENTO Y CONSERVACIÓN.	7.000,00		7.000,00	6.120,54	6.120,54	4.850,85	1.269,69	879,46
333	223	22300	TRANSPORTES				520,70	520,70	520,70		-520,70
			CTO 223 TRANSPORTES.				520,70	520,70	520,70		-520,70
333	226	22699	OTROS GASTOS DIVERSOS	2.000,00		2.000,00	537,76	537,76	146,15	391,61	1.462,24
			CTO 226 GASTOS DIVERSOS.	2.000,00		2.000,00	537,76	537,76	146,15	391,61	1.462,24
333	227	22799	OTROS TRABAJOS REALIZADOS POR OTRAS EMPRESAS Y PROFES.	45.000,00		45.000,00	50.241,08	49.547,72	46.828,85	2.718,87	-4.547,72
			CTO 227 TRABAJOS REALIZADOS POR OTRAS EMPRESAS Y PROFESIONALES.	45.000,00		45.000,00	50.241,08	49.547,72	46.828,85	2.718,87	-4.547,72
			ART. 22 MATERIAL, SUMINISTROS Y OTROS.	47.000,00		47.000,00	51.299,54	50.606,18	47.495,70	3.110,48	-3.606,18
			CAP. 2 GASTOS CORRIENTES EN BIENES Y SERVICIOS.	60.000,00		60.000,00	57.420,08	56.726,72	52.346,55	4.380,17	3.273,28
333	622	62200	EDIFICIOS Y OTRAS CONSTRUCCIONES		120.963,50	120.963,50	121.529,53	113.492,90	113.492,90		7.470,60
			CTO 622 EDIFICIOS Y OTRAS CONSTRUCCIONES.		120.963,50	120.963,50	121.529,53	113.492,90	113.492,90		7.470,60
333	623	62300	MAQUINARIA, INSTALACIONES TECNICAS Y UTILLAJE				5.845,74	5.845,74	5.845,74		-5.845,74
			CTO 623 MAQUINARIA, INSTALACIONES TÉCNICAS Y UTILLAJE.				5.845,74	5.845,74	5.845,74		-5.845,74
333	625	62500	MOBILIARIO Y ENSERES	25.000,00		25.000,00	8.625,08	8.625,08	8.625,08		16.374,92

(2023)

ESTADO DE LIQUIDACIÓN DE PRESUPUESTO DE GASTOS POR GRUPO DE PROGRAMA Y CONCEPTO

Área de Gasto : 3 PRODUCCIÓN DE BIENES PÚBLICOS DE CARÁCTER PREFERENTE.
 Política 33 CULTURA.
 Grup. Prog. 333 EQUIPAMIENTOS CULTURALES Y MUSEOS

APLIC.			DENOMINACIÓN DE LOS CONCEPTOS	CRÉDITOS PRESUPUESTARIOS			GASTOS COMPROMET.	OBLIGACIONES RECONOCIDAS NETAS	PAGOS	OBLIGACIONES PENDIENTES DE PAGO A 31 DE DICIEMBRE	REMANENTES DE CRÉDITO
CL.Programa	CL.Económica			INICIALES	MODIFICACIONES	DEFINITIVAS					
G. Prog.	Cto.	Subcto.									
333	629	62900	CTO 625 MOBILIARIO.	25.000,00		25.000,00	8.625,08	8.625,08	8.625,08		16.374,92
			OTRAS INVERSIONES NUEVAS ASOCIADAS AL FUNCIONAMIENTO OPERATI	138.000,00		138.000,00	143.931,73	143.931,73	143.931,73		-5.931,73
			CTO 629 OTRAS INV NUEVAS ASOC AL FUNCIONAM OPERATIVO DE LOS SERV	138.000,00		138.000,00	143.931,73	143.931,73	143.931,73		-5.931,73
			ART. 62 INVERSIÓN NUEVA ASOCIADA AL FUNCIONAM OPERAT DE LOS SERV.	163.000,00	120.963,50	283.963,50	279.932,08	271.895,45	271.895,45		12.068,05
			CAP. 6 INVERSIONES REALES.	163.000,00	120.963,50	283.963,50	279.932,08	271.895,45	271.895,45		12.068,05
			TOTAL GR. PROGRA. 333	223.000,00	120.963,50	343.963,50	337.352,16	328.622,17	324.242,00	4.380,17	15.341,33

(2023)

ESTADO DE LIQUIDACIÓN DE PRESUPUESTO DE GASTOS POR GRUPO DE PROGRAMA Y CONCEPTO

Área de Gasto : 3 PRODUCCIÓN DE BIENES PÚBLICOS DE CARÁCTER PREFERENTE.
 Política 33 CULTURA.
 Grup. Prog. 334 PROMOCIÓN CULTURAL.

APLIC.			DENOMINACIÓN DE LOS CONCEPTOS	CRÉDITOS PRESUPUESTARIOS			GASTOS COMPROMET.	OBLIGACIONES RECONOCIDAS NETAS	PAGOS	OBLIGACIONES PENDIENTES DE PAGO A 31 DE DICIEMBRE	REMANENTES DE CRÉDITO
CL.Programa	CL.Económica			INICIALES	MODIFICACIONES	DEFINITIVAS					
G. Prog.	Cto.	Subcto.									
334	226	22699	OTROS GASTOS DIVERSOS	10.000,00		10.000,00	65.777,51	65.777,51	60.724,46	5.053,05	-55.777,51
			CTO 226 GASTOS DIVERSOS.	10.000,00		10.000,00	65.777,51	65.777,51	60.724,46	5.053,05	-55.777,51
334	227	22799	OTROS TRABAJOS REALIZADOS POR OTRAS EMPRESAS Y PROFES.	120.000,00	317.375,00	437.375,00	381.597,49	381.597,49	74.233,63	307.363,86	55.777,51
			CTO 227 TRABAJOS REALIZADOS POR OTRAS EMPRESAS Y PROFESIONALES.	120.000,00	317.375,00	437.375,00	381.597,49	381.597,49	74.233,63	307.363,86	55.777,51
			ART. 22 MATERIAL, SUMINISTROS Y OTROS.	130.000,00	317.375,00	447.375,00	447.375,00	447.375,00	134.958,09	312.416,91	
			CAP. 2 GASTOS CORRIENTES EN BIENES Y SERVICIOS.	130.000,00	317.375,00	447.375,00	447.375,00	447.375,00	134.958,09	312.416,91	
			TOTAL GR. PROGRA. 334	130.000,00	317.375,00	447.375,00	447.375,00	447.375,00	134.958,09	312.416,91	

(2023)

ESTADO DE LIQUIDACIÓN DE PRESUPUESTO DE GASTOS POR GRUPO DE PROGRAMA Y CONCEPTO

Área de Gasto : 3 PRODUCCIÓN DE BIENES PÚBLICOS DE CARÁCTER PREFERENTE.
 Política 33 CULTURA.
 Grup. Prog. 336 PROTECCIÓN Y GESTIÓN DEL PATRIMONIO HISTÓRICO-ARTÍSTICO.

APLIC.			DENOMINACIÓN DE LOS CONCEPTOS	CRÉDITOS PRESUPUESTARIOS			GASTOS COMPROMET.	OBLIGACIONES RECONOCIDAS NETAS	PAGOS	OBLIGACIONES PENDIENTES DE PAGO A 31 DE DICIEMBRE	REMANENTES DE CRÉDITO	
CL.Programa	CL.Económica			INICIALES	MODIFICACIONES	DEFINITIVAS						
G. Prog.	Cto.	Subcto.										
336	632	63200	CTO 622 EDIFICIOS Y OTRAS CONSTRUCCIONES.		117.382,36	117.382,36	117.382,36	117.382,36	117.382,36			
			ART. 62 INVERSIÓN NUEVA ASOCIADA AL FUNCIONAM OPERAT DE LOS SERV.		117.382,36	117.382,36	117.382,36	117.382,36	117.382,36	117.382,36		
			EDIFICIOS Y OTRAS CONSTRUCCIONES		1.000.000,00	1.000.000,00	1.000.000,00	1.000.000,00	131.073,29	131.073,29	868.926,71	
			CTO 632 EDIFICIOS Y OTRAS CONSTRUCCIONES.		1.000.000,00	1.000.000,00	1.000.000,00	1.000.000,00	131.073,29	131.073,29	868.926,71	
			ART. 63 INV DE REPOS ASOCIADA AL FUNCIONAMIENTO OPERAT DE LOS SERV		1.000.000,00	1.000.000,00	1.000.000,00	1.000.000,00	131.073,29	131.073,29	868.926,71	
			CAP. 6 INVERSIONES REALES.		1.177.723,76	1.177.723,76	1.177.723,76	1.117.382,36	248.455,65	117.382,36	131.073,29	929.268,11
TOTAL GR. PROGRA. 336				40.000,00	1.248.752,36	1.288.752,36	1.154.489,79	277.747,80	141.315,29	136.432,51	1.011.004,56	

(2023)

ESTADO DE LIQUIDACIÓN DE PRESUPUESTO DE GASTOS POR GRUPO DE PROGRAMA Y CONCEPTO

Área de Gasto : 3 PRODUCCIÓN DE BIENES PÚBLICOS DE CARÁCTER PREFERENTE.
 Política 33 CULTURA.
 Grup. Prog. 337 INSTALACIONES DE OCUPACIÓN DEL TIEMPO LIBRE

APLIC.			DENOMINACIÓN DE LOS CONCEPTOS	CRÉDITOS PRESUPUESTARIOS			GASTOS COMPROMET.	OBLIGACIONES RECONOCIDAS NETAS	PAGOS	OBLIGACIONES PENDIENTES DE PAGO A 31 DE DICIEMBRE	REMANENTES DE CRÉDITO
CL.Programa	CL.Económica			INICIALES	MODIFICACIONES	DEFINITIVAS					
G. Prog.	Cto.	Subcto.									
337	120	12000	SUELDOS DEL GRUPO A1.	15.437,54		15.437,54					15.437,54
			CTO 120 RETRIBUCIONES BÁSICAS.	15.437,54		15.437,54					15.437,54
337	121	12100	COMPLEMENTO DE DESTINO.	12.554,64		12.554,64					12.554,64
337	121	12101	COMPLEMENTO ESPECÍFICO.	6.833,40		6.833,40					6.833,40
337	121	12103	OTROS COMPLEMENTOS.	1.277,00		1.277,00					1.277,00
			CTO 121 RETRIBUCIONES COMPLEMENTARIAS.	20.665,04		20.665,04					20.665,04
			ART. 12 PERSONAL FUNCIONARIO.	36.102,58		36.102,58					36.102,58
337	130	13000	RETRIBUCIONES BÁSICAS. A1	12.922,72		12.922,72	13.491,60	13.491,60	13.491,60		-568,88
337	130	13002	OTRAS REMUNERACIONES.	10.803,64		10.803,64	11.306,19	11.306,19	11.306,19		-502,55
			CTO 130 LABORAL FIJO.	23.726,36		23.726,36	24.797,79	24.797,79	24.797,79		-1.071,43
			ART. 13 PERSONAL LABORAL.	23.726,36		23.726,36	24.797,79	24.797,79	24.797,79		-1.071,43
337	160	16000	SEGURIDAD SOCIAL.	19.273,57		19.273,57	7.251,80	7.251,80	7.251,80		12.021,77
			CTO 160 CUOTAS SOCIALES.	19.273,57		19.273,57	7.251,80	7.251,80	7.251,80		12.021,77
			ART. 16 CUOTAS, PRESTACIONES Y GASTOS SOC. A CARGO DEL EMPLEADOR.	19.273,57		19.273,57	7.251,80	7.251,80	7.251,80		12.021,77
			CAP. 1 GASTOS DE PERSONAL.	79.102,51		79.102,51	32.049,59	32.049,59	32.049,59		47.052,92
337	203	20300	MAQUINARIA, INSTALACIONES Y UTILLAJE				1.877,85	1.877,85	1.877,85		-1.877,85
			CTO 203 ARRENDAMIENTOS DE MAQUINARIA, INSTALACIONES Y UTILLAJE.				1.877,85	1.877,85	1.877,85		-1.877,85
			ART. 20 ARRENDAMIENTOS Y CÁNONES.				1.877,85	1.877,85	1.877,85		-1.877,85
337	213	21300	MAQUINARIA, INSTALACIONES Y UTILLAJE	2.000,00		2.000,00	6.840,30	6.840,30	5.294,23	1.546,07	-4.840,30

(2023)

ESTADO DE LIQUIDACIÓN DE PRESUPUESTO DE GASTOS POR GRUPO DE PROGRAMA Y CONCEPTO

Área de Gasto : 3 PRODUCCIÓN DE BIENES PÚBLICOS DE CARÁCTER PREFERENTE.
 Política 33 CULTURA.
 Grup. Prog. 337 INSTALACIONES DE OCUPACIÓN DEL TIEMPO LIBRE

APLIC.			DENOMINACIÓN DE LOS CONCEPTOS	CRÉDITOS PRESUPUESTARIOS			GASTOS COMPROMET.	OBLIGACIONES RECONOCIDAS NETAS	PAGOS	OBLIGACIONES PENDIENTES DE PAGO A 31 DE DICIEMBRE	REMANENTES DE CRÉDITO
CL.Programa	CL.Económica			INICIALES	MODIFICACIONES	DEFINITIVAS					
G. Prog.	Cto.	Subcto.									
			CTO 213 MAQUINARIA, INSTALACIONES TÉCNICAS Y UTILLAJE.	2.000,00		2.000,00	6.840,30	6.840,30	5.294,23	1.546,07	-4.840,30
			ART. 21 REPARACIONES, MANTENIMIENTO Y CONSERVACIÓN.	2.000,00		2.000,00	6.840,30	6.840,30	5.294,23	1.546,07	-4.840,30
337	221	22105	PRODUCTOS ALIMENTICIOS.				53,08	53,08	28,98	24,10	-53,08
337	221	22109	SUMINISTROS				172,58	172,58		172,58	-172,58
337	221	22110	PRODUCTOS DE LIMPIEZA Y ASEO.	1.000,00		1.000,00					1.000,00
			CTO 221 SUMINISTROS.	1.000,00		1.000,00	225,66	225,66	28,98	196,68	774,34
337	223	22300	TRANSPORTES				3.595,45	3.595,45	3.595,45		-3.595,45
			CTO 223 TRANSPORTES.				3.595,45	3.595,45	3.595,45		-3.595,45
337	226	22602	PUBLICIDAD Y PROPAGANDA.				722,25	722,25	722,25		-722,25
337	226	22699	OTROS GASTOS DIVERSOS	15.000,00		15.000,00	2.622,40	2.622,40	2.582,50	39,90	12.377,60
			CTO 226 GASTOS DIVERSOS.	15.000,00		15.000,00	3.344,65	3.344,65	3.304,75	39,90	11.655,35
337	227	22799	OTROS TRABAJOS REALIZADOS POR OTRAS EMPRESAS Y PROFES.	45.000,00	6.914,66	51.914,66	23.463,15	23.463,15	10.263,53	13.199,62	28.451,51
			CTO 227 TRABAJOS REALIZADOS POR OTRAS EMPRESAS Y PROFESIONALES.	45.000,00	6.914,66	51.914,66	23.463,15	23.463,15	10.263,53	13.199,62	28.451,51
			ART. 22 MATERIAL, SUMINISTROS Y OTROS.	61.000,00	6.914,66	67.914,66	30.628,91	30.628,91	17.192,71	13.436,20	37.285,75
			CAP. 2 GASTOS CORRIENTES EN BIENES Y SERVICIOS.	63.000,00	6.914,66	69.914,66	39.347,06	39.347,06	24.364,79	14.982,27	30.567,60
337	619	61900	OTRAS	50.000,00	-40.000,00	10.000,00					10.000,00
			CTO 619 OTRAS INVER DE REPOSIC EN INFRAEST Y BIENES DEST AL USO GRAL	50.000,00	-40.000,00	10.000,00					10.000,00
			ART. 61 INVERS DE REPOSICIÓN DE INFRAES Y BIENES DEST AL USO GRAL	50.000,00	-40.000,00	10.000,00					10.000,00
337	622	62200	EDIFICIOS Y OTRAS CONSTRUCCIONES		34.130,54	34.130,54	35.244,23	35.244,23	35.244,23		-1.113,69

(2023)

ESTADO DE LIQUIDACIÓN DE PRESUPUESTO DE GASTOS POR GRUPO DE PROGRAMA Y CONCEPTO

Área de Gasto : 3 PRODUCCIÓN DE BIENES PÚBLICOS DE CARÁCTER PREFERENTE.
 Política 33 CULTURA.
 Grup. Prog. 337 INSTALACIONES DE OCUPACIÓN DEL TIEMPO LIBRE

APLIC.			DENOMINACIÓN DE LOS CONCEPTOS	CRÉDITOS PRESUPUESTARIOS			GASTOS COMPROMET.	OBLIGACIONES RECONOCIDAS NETAS	PAGOS	OBLIGACIONES PENDIENTES DE PAGO A 31 DE DICIEMBRE	REMANENTES DE CRÉDITO
CL.Programa	CL.Económica			INICIALES	MODIFICACIONES	DEFINITIVAS					
G. Prog.	Cto.	Subcto.									
337	625	62500	CTO 622 EDIFICIOS Y OTRAS CONSTRUCCIONES. MOBILIARIO Y ENSERES		34.130,54	34.130,54	35.244,23	35.244,23	35.244,23		-1.113,69
			CTO 625 MOBILIARIO.				2.986,23	2.986,23	1.649,98	1.336,25	-2.986,23
337	626	62600	EQUIPOS PARA PROCESO DE INFORMACION		9.657,69	9.657,69	10.238,09	10.237,99	8.841,79	1.396,20	-580,30
			CTO 626 EQUIPOS PARA PROCESOS DE INFORMACIÓN.		9.657,69	9.657,69	10.238,09	10.237,99	8.841,79	1.396,20	-580,30
			ART. 62 INVERSIÓN NUEVA ASOCIADA AL FUNCIONAM OPERAT DE LOS SERV.		43.788,23	43.788,23	48.468,55	48.468,45	45.736,00	2.732,45	-4.680,22
			CAP. 6 INVERSIONES REALES.	50.000,00	3.788,23	53.788,23	48.468,55	48.468,45	45.736,00	2.732,45	5.319,78
			TOTAL GR. PROGRA. 337	192.102,51	10.702,89	202.805,40	119.865,20	119.865,10	102.150,38	17.714,72	82.940,30

(2023)

ESTADO DE LIQUIDACIÓN DE PRESUPUESTO DE GASTOS POR GRUPO DE PROGRAMA Y CONCEPTO

Área de Gasto : 3 PRODUCCIÓN DE BIENES PÚBLICOS DE CARÁCTER PREFERENTE.
 Política 33 CULTURA.
 Grup. Prog. 338 FIESTAS POPULARES Y FESTEJOS.

APLIC.			DENOMINACIÓN DE LOS CONCEPTOS	CRÉDITOS PRESUPUESTARIOS			GASTOS COMPROMET.	OBLIGACIONES RECONOCIDAS NETAS	PAGOS	OBLIGACIONES PENDIENTES DE PAGO A 31 DE DICIEMBRE	REMANENTES DE CRÉDITO
CL.Programa	CL.Económica			INICIALES	MODIFICACIONES	DEFINITIVAS					
G. Prog.	Cto.	Subcto.									
338	203	20300	MAQUINARIA, INSTALACIONES Y UTILLAJE				22.850,17	22.850,17	22.850,17		-22.850,17
			CTO 203 ARRENDAMIENTOS DE MAQUINARIA, INSTALACIONES Y UTILLAJE.				22.850,17	22.850,17	22.850,17		-22.850,17
			ART. 20 ARRENDAMIENTOS Y CÁNONES.				22.850,17	22.850,17	22.850,17		-22.850,17
338	213	21300	MAQUINARIA, INSTALACIONES Y UTILLAJE	18.000,00		18.000,00	14.176,13	13.788,96	11.894,32	1.894,64	4.211,04
			CTO 213 MAQUINARIA, INSTALACIONES TÉCNICAS Y UTILLAJE.	18.000,00		18.000,00	14.176,13	13.788,96	11.894,32	1.894,64	4.211,04
338	215	21500	MOBILIARIO,ENSERES Y OTROS MATERIALES	2.000,00		2.000,00					2.000,00
			CTO 215 MOBILIARIO.	2.000,00		2.000,00					2.000,00
			ART. 21 REPARACIONES, MANTENIMIENTO Y CONSERVACIÓN.	20.000,00		20.000,00	14.176,13	13.788,96	11.894,32	1.894,64	6.211,04
338	221	22104	VESTUARIO.				397,82	397,82	397,82		-397,82
			CTO 221 SUMINISTROS.				397,82	397,82	397,82		-397,82
338	223	22300	TRANSPORTES	25.000,00		25.000,00	71.366,66	71.356,36	68.714,41	2.641,95	-46.356,36
			CTO 223 TRANSPORTES.	25.000,00		25.000,00	71.366,66	71.356,36	68.714,41	2.641,95	-46.356,36
338	226	22601	ATENCIONES PROTOCOLARIAS Y REPRESENTATIVAS.	3.000,00		3.000,00	1.735,59	1.531,75	227,00	1.304,75	1.468,25
338	226	22602	PUBLICIDAD Y PROPAGANDA.	35.000,00		35.000,00	25.557,71	24.557,71	16.754,16	7.803,55	10.442,29
338	226	22611	FIESTAS POPULARES	50.000,00		50.000,00					50.000,00
338	226	22612	GASTOS DIVERSOS	60.000,00		60.000,00					60.000,00
338	226	22613	FIESTAS DE BARRIOS	25.000,00		25.000,00	450,00	450,00	450,00		24.550,00
338	226	22614	FIESTAS PATRONALES	250.000,00		250.000,00					250.000,00
338	226	22615	AÑO SANTO JACOBEO 2021	50.000,00		50.000,00					50.000,00
338	226	22699	OTROS GASTOS DIVERSOS	50.000,00		50.000,00	57.235,74	56.916,09	44.914,71	12.001,38	-6.916,09

(2023)

ESTADO DE LIQUIDACIÓN DE PRESUPUESTO DE GASTOS POR GRUPO DE PROGRAMA Y CONCEPTO

Área de Gasto : 3 PRODUCCIÓN DE BIENES PÚBLICOS DE CARÁCTER PREFERENTE.
 Política 33 CULTURA.
 Grup. Prog. 338 FIESTAS POPULARES Y FESTEJOS.

APLIC.			DENOMINACIÓN DE LOS CONCEPTOS	CRÉDITOS PRESUPUESTARIOS			GASTOS COMPROMET.	OBLIGACIONES RECONOCIDAS NETAS	PAGOS	OBLIGACIONES PENDIENTES DE PAGO A 31 DE DICIEMBRE	REMANENTES DE CRÉDITO
CL.Programa	CL.Económica			INICIALES	MODIFICACIONES	DEFINITIVAS					
G. Prog.	Cto.	Subcto.									
338	227	22799	CTO 226 GASTOS DIVERSOS.	523.000,00		523.000,00	84.979,04	83.455,55	62.345,87	21.109,68	439.544,45
			OTROS TRABAJOS REALIZADOS POR OTRAS EMPRESAS Y PROFES.	80.000,00	1.166.759,62	1.246.759,62	1.619.771,21	1.615.491,21	1.426.768,65	188.722,56	-368.731,59
			CTO 227 TRABAJOS REALIZADOS POR OTRAS EMPRESAS Y PROFESIONALES.	80.000,00	1.166.759,62	1.246.759,62	1.619.771,21	1.615.491,21	1.426.768,65	188.722,56	-368.731,59
			ART. 22 MATERIAL, SUMINISTROS Y OTROS.	628.000,00	1.166.759,62	1.794.759,62	1.776.514,73	1.770.700,94	1.558.226,75	212.474,19	24.058,68
			CAP. 2 GASTOS CORRIENTES EN BIENES Y SERVICIOS.	648.000,00	1.166.759,62	1.814.759,62	1.813.541,03	1.807.340,07	1.592.971,24	214.368,83	7.419,55
			TOTAL GR. PROGRA. 338	648.000,00	1.166.759,62	1.814.759,62	1.813.541,03	1.807.340,07	1.592.971,24	214.368,83	7.419,55

(2023)

ESTADO DE LIQUIDACIÓN DE PRESUPUESTO DE GASTOS POR GRUPO DE PROGRAMA Y CONCEPTO

Área de Gasto : 3 PRODUCCIÓN DE BIENES PÚBLICOS DE CARÁCTER PREFERENTE.
 Política 34 DEPORTE.
 Grup. Prog. 340 ADMINISTRACIÓN GENERAL DE DEPORTES.

APLIC.			DENOMINACIÓN DE LOS CONCEPTOS	CRÉDITOS PRESUPUESTARIOS			GASTOS COMPROMET.	OBLIGACIONES RECONOCIDAS NETAS	PAGOS	OBLIGACIONES PENDIENTES DE PAGO A 31 DE DICIEMBRE	REMANENTES DE CRÉDITO
CL.Programa	CL.Económica			INICIALES	MODIFICACIONES	DEFINITIVAS					
G. Prog.	Cto.	Subcto.									
340	120	12000	SUELDOS DEL GRUPO A1.	13.796,25		13.796,25	14.746,11	14.746,11	14.746,11		-949,86
			CTO 120 RETRIBUCIONES BÁSICAS.	13.796,25		13.796,25	14.746,11	14.746,11	14.746,11		-949,86
340	121	12100	COMPLEMENTO DE DESTINO.	4.850,10		4.850,10	5.069,04	5.069,04	5.069,04		-218,94
340	121	12101	COMPLEMENTO ESPECÍFICO.	4.690,25		4.690,25	4.902,00	4.902,00	4.902,00		-211,75
340	121	12103	OTROS COMPLEMENTOS.	1.277,00		1.277,00	1.335,15	1.335,15	1.335,15		-58,15
			CTO 121 RETRIBUCIONES COMPLEMENTARIAS.	10.817,35		10.817,35	11.306,19	11.306,19	11.306,19		-488,84
			ART. 12 PERSONAL FUNCIONARIO.	24.613,60		24.613,60	26.052,30	26.052,30	26.052,30		-1.438,70
340	130	13000	RETRIBUCIONES BÁSICAS. A1	176.007,41	-114.297,54	61.709,87	127.516,90	127.516,90	127.516,90		-65.807,03
340	130	13002	OTRAS REMUNERACIONES.	163.056,14	-120.608,52	42.447,62	86.367,45	86.367,45	86.367,45		-43.919,83
			CTO 130 LABORAL FIJO.	339.063,55	-234.906,06	104.157,49	213.884,35	213.884,35	213.884,35		-109.726,86
340	131	13100	LABORAL TEMPORAL RETRIB. BASICAS				11.310,26	11.310,26	11.310,26		-11.310,26
			CTO 131 LABORAL TEMPORAL.				11.310,26	11.310,26	11.310,26		-11.310,26
			ART. 13 PERSONAL LABORAL.	339.063,55	-234.906,06	104.157,49	225.194,61	225.194,61	225.194,61		-121.037,12
340	160	16000	SEGURIDAD SOCIAL.	126.194,90	-94.226,13	31.968,77	76.760,68	76.760,68	76.760,68		-44.791,91
			CTO 160 CUOTAS SOCIALES.	126.194,90	-94.226,13	31.968,77	76.760,68	76.760,68	76.760,68		-44.791,91
			ART. 16 CUOTAS, PRESTACIONES Y GASTOS SOC. A CARGO DEL EMPLEADOR.	126.194,90	-94.226,13	31.968,77	76.760,68	76.760,68	76.760,68		-44.791,91
			CAP. 1 GASTOS DE PERSONAL.	489.872,05	-329.132,19	160.739,86	328.007,59	328.007,59	328.007,59		-167.267,73
340	213	21300	MAQUINARIA, INSTALACIONES Y UTILLAJE	4.500,00		4.500,00	6.234,90	6.024,99		6.024,99	-1.524,99
			CTO 213 MAQUINARIA, INSTALACIONES TÉCNICAS Y UTILLAJE.	4.500,00		4.500,00	6.234,90	6.024,99		6.024,99	-1.524,99
			ART. 21 REPARACIONES, MANTENIMIENTO Y CONSERVACIÓN.	4.500,00		4.500,00	6.234,90	6.024,99		6.024,99	-1.524,99

(2023)

ESTADO DE LIQUIDACIÓN DE PRESUPUESTO DE GASTOS POR GRUPO DE PROGRAMA Y CONCEPTO

Área de Gasto : 3 PRODUCCIÓN DE BIENES PÚBLICOS DE CARÁCTER PREFERENTE.
 Política 34 DEPORTE.
 Grup. Prog. 340 ADMINISTRACIÓN GENERAL DE DEPORTES.

APLIC.			DENOMINACIÓN DE LOS CONCEPTOS	CRÉDITOS PRESUPUESTARIOS			GASTOS COMPROMET.	OBLIGACIONES RECONOCIDAS NETAS	PAGOS	OBLIGACIONES PENDIENTES DE PAGO A 31 DE DICIEMBRE	REMANENTES DE CRÉDITO
CL.Programa	CL.Económica			INICIALES	MODIFICACIONES	DEFINITIVAS					
G. Prog.	Cto.	Subcto.									
340	221	22104	VESTUARIO.	1.000,00		1.000,00					1.000,00
340	221	22110	PRODUCTOS DE LIMPIEZA Y ASEO.	5.000,00		5.000,00	1.231,53	1.231,53		1.231,53	3.768,47
			CTO 221 SUMINISTROS.	6.000,00		6.000,00	1.231,53	1.231,53		1.231,53	4.768,47
340	223	22300	TRANSPORTES				683,40	683,40	96,30	587,10	-683,40
			CTO 223 TRANSPORTES.				683,40	683,40	96,30	587,10	-683,40
340	224	22400	PRIMAS DE SEGUROS				703,22	703,22		703,22	-703,22
			CTO 224 PRIMAS DE SEGUROS.				703,22	703,22		703,22	-703,22
340	226	22699	OTROS GASTOS DIVERSOS	4.500,00		4.500,00	1.910,10	1.910,10	224,85	1.685,25	2.589,90
			CTO 226 GASTOS DIVERSOS.	4.500,00		4.500,00	1.910,10	1.910,10	224,85	1.685,25	2.589,90
340	227	22799	OTROS TRABAJOS REALIZADOS POR OTRAS EMPRESAS Y PROFES.	40.000,00		40.000,00	34.087,18	34.087,18	8.354,05	25.733,13	5.912,82
			CTO 227 TRABAJOS REALIZADOS POR OTRAS EMPRESAS Y PROFESIONALES.	40.000,00		40.000,00	34.087,18	34.087,18	8.354,05	25.733,13	5.912,82
			ART. 22 MATERIAL, SUMINISTROS Y OTROS.	50.500,00		50.500,00	38.615,43	38.615,43	8.675,20	29.940,23	11.884,57
			CAP. 2 GASTOS CORRIENTES EN BIENES Y SERVICIOS.	55.000,00		55.000,00	44.850,33	44.640,42	8.675,20	35.965,22	10.359,58
340	480	48000	A FAMILIAS E INSTITUCIONES SIN FINES DE LUCRO	100.000,00		100.000,00	97.669,44	97.669,44	23.909,44	73.760,00	2.330,56
			CTO 480 A Familias e Instituciones sin fines de lucro	100.000,00		100.000,00	97.669,44	97.669,44	23.909,44	73.760,00	2.330,56
			ART. 48 A FAMILIAS E INSTITUCIONES SIN FINES DE LUCRO.	100.000,00		100.000,00	97.669,44	97.669,44	23.909,44	73.760,00	2.330,56
			CAP. 4 TRANSFERENCIAS CORRIENTES.	100.000,00		100.000,00	97.669,44	97.669,44	23.909,44	73.760,00	2.330,56
			TOTAL GR. PROGRA. 340	644.872,05	-329.132,19	315.739,86	470.527,36	470.317,45	360.592,23	109.725,22	-154.577,59

(2023)

ESTADO DE LIQUIDACIÓN DE PRESUPUESTO DE GASTOS POR GRUPO DE PROGRAMA Y CONCEPTO

Área de Gasto : 3 PRODUCCIÓN DE BIENES PÚBLICOS DE CARÁCTER PREFERENTE.
 Política 34 DEPORTE.
 Grup. Prog. 342 INSTALACIONES DEPORTIVAS.

APLIC.			DENOMINACIÓN DE LOS CONCEPTOS	CRÉDITOS PRESUPUESTARIOS			GASTOS COMPROMET.	OBLIGACIONES RECONOCIDAS NETAS	PAGOS	OBLIGACIONES PENDIENTES DE PAGO A 31 DE DICIEMBRE	REMANENTES DE CRÉDITO
CL.Programa	CL.Económica			INICIALES	MODIFICACIONES	DEFINITIVAS					
G. Prog.	Cto.	Subcto.									
342	120	12000	SUELDOS DEL GRUPO A1.	9.677,88		9.677,88	2.604,76	2.604,76	2.604,76		7.073,12
			CTO 120 RETRIBUCIONES BÁSICAS.	9.677,88		9.677,88	2.604,76	2.604,76	2.604,76		7.073,12
342	121	12100	COMPLEMENTO DE DESTINO.	3.550,33		3.550,33					3.550,33
342	121	12101	COMPLEMENTO ESPECÍFICO.	4.088,40		4.088,40					4.088,40
342	121	12103	OTROS COMPLEMENTOS.	1.127,92		1.127,92					1.127,92
			CTO 121 RETRIBUCIONES COMPLEMENTARIAS.	8.766,65		8.766,65					8.766,65
			ART. 12 PERSONAL FUNCIONARIO.	18.444,53		18.444,53	2.604,76	2.604,76	2.604,76		15.839,77
342	130	13000	RETRIBUCIONES BÁSICAS. A1	90.347,78		90.347,78	60.091,20	60.091,20	60.091,20		30.256,58
342	130	13002	OTRAS REMUNERACIONES.	80.317,78		80.317,78	49.129,96	49.129,96	49.129,96		31.187,82
			CTO 130 LABORAL FIJO.	170.665,56		170.665,56	109.221,16	109.221,16	109.221,16		61.444,40
			ART. 13 PERSONAL LABORAL.	170.665,56		170.665,56	109.221,16	109.221,16	109.221,16		61.444,40
342	160	16000	SEGURIDAD SOCIAL.	65.374,16		65.374,16	44.402,25	44.402,25	44.402,25		20.971,91
			CTO 160 CUOTAS SOCIALES.	65.374,16		65.374,16	44.402,25	44.402,25	44.402,25		20.971,91
			ART. 16 CUOTAS, PRESTACIONES Y GASTOS SOC. A CARGO DEL EMPLEADOR.	65.374,16		65.374,16	44.402,25	44.402,25	44.402,25		20.971,91
			CAP. 1 GASTOS DE PERSONAL.	254.484,25		254.484,25	156.228,17	156.228,17	156.228,17		98.256,08
342	203	20300	MAQUINARIA, INSTALACIONES Y UTILLAJE				852,96	852,96	852,96		-852,96
			CTO 203 ARRENDAMIENTOS DE MAQUINARIA, INSTALACIONES Y UTILLAJE.				852,96	852,96	852,96		-852,96
			ART. 20 ARRENDAMIENTOS Y CÁNONES.				852,96	852,96	852,96		-852,96
342	213	21300	MAQUINARIA, INSTALACIONES Y UTILLAJE	25.000,00		25.000,00	31.628,09	30.181,41	25.678,10	4.503,31	-5.181,41

(2023)

ESTADO DE LIQUIDACIÓN DE PRESUPUESTO DE GASTOS POR GRUPO DE PROGRAMA Y CONCEPTO

Área de Gasto : 3 PRODUCCIÓN DE BIENES PÚBLICOS DE CARÁCTER PREFERENTE.

Política 34 DEPORTE.

Grup. Prog. 342 INSTALACIONES DEPORTIVAS.

APLIC.			DENOMINACIÓN DE LOS CONCEPTOS	CRÉDITOS PRESUPUESTARIOS			GASTOS COMPROMET.	OBLIGACIONES RECONOCIDAS NETAS	PAGOS	OBLIGACIONES PENDIENTES DE PAGO A 31 DE DICIEMBRE	REMANENTES DE CRÉDITO	
CL.Programa	CL.Económica			INICIALES	MODIFICACIONES	DEFINITIVAS						
G. Prog.	Cto.	Subcto.										
342	215	21500	CTO 213 MAQUINARIA, INSTALACIONES TÉCNICAS Y UTILLAJE.	25.000,00		25.000,00	31.628,09	30.181,41	25.678,10	4.503,31	-5.181,41	
			MOBILIARIO,ENSERES Y OTROS MATERIALES	15.000,00		15.000,00						15.000,00
			CTO 215 MOBILIARIO.	15.000,00		15.000,00						15.000,00
342	221	22104	ART. 21 REPARACIONES, MANTENIMIENTO Y CONSERVACIÓN.	40.000,00		40.000,00	31.628,09	30.181,41	25.678,10	4.503,31	9.818,59	
			VESTUARIO.	1.000,00		1.000,00	2.793,90	2.793,90	2.793,90			-1.793,90
			PRODUCTOS DE LIMPIEZA Y ASEO.	16.000,00		16.000,00	2.727,77	2.727,77	1.606,47	1.121,30		13.272,23
342	221	22199	OTROS SUMINISTROS.	1.000,00		1.000,00	2.988,12	2.988,12	2.839,72	148,40	-1.988,12	
342	223	22300	CTO 221 SUMINISTROS.	18.000,00		18.000,00	8.509,79	8.509,79	7.240,09	1.269,70	9.490,21	
			TRANSPORTES	4.000,00		4.000,00	587,95	587,95	587,95			3.412,05
			CTO 223 TRANSPORTES.	4.000,00		4.000,00	587,95	587,95	587,95			3.412,05
342	224	22400	PRIMAS DE SEGUROS	1.500,00		1.500,00					1.500,00	
342	225	22500	CTO 224 PRIMAS DE SEGUROS.	1.500,00		1.500,00					1.500,00	
			TRIBUTOS ESTATALES.				247,78	247,78	247,78			-247,78
			CTO 225 TRIBUTOS.				247,78	247,78	247,78			-247,78
342	226	22699	OTROS GASTOS DIVERSOS	10.000,00		10.000,00	26.294,22	26.294,22	25.886,52	407,70	-16.294,22	
			CTO 226 GASTOS DIVERSOS.	10.000,00		10.000,00	26.294,22	26.294,22	25.886,52	407,70		-16.294,22
			OTROS TRABAJOS REALIZADOS POR OTRAS EMPRESAS Y PROFES.	60.000,00		60.000,00	65.332,11	65.332,10	56.440,92	8.891,18		-5.332,10
342	227	22799	CTO 227 TRABAJOS REALIZADOS POR OTRAS EMPRESAS Y PROFESIONALES.	60.000,00		60.000,00	65.332,11	65.332,10	56.440,92	8.891,18	-5.332,10	
			ART. 22 MATERIAL, SUMINISTROS Y OTROS.	93.500,00		93.500,00	100.971,85	100.971,84	90.403,26	10.568,58		-7.471,84
			CAP. 2 GASTOS CORRIENTES EN BIENES Y SERVICIOS.	133.500,00		133.500,00	133.452,90	132.006,21	116.934,32	15.071,89		1.493,79

(2023)

ESTADO DE LIQUIDACIÓN DE PRESUPUESTO DE GASTOS POR GRUPO DE PROGRAMA Y CONCEPTO

Área de Gasto : 3 PRODUCCIÓN DE BIENES PÚBLICOS DE CARÁCTER PREFERENTE.
 Política 34 DEPORTE.
 Grup. Prog. 342 INSTALACIONES DEPORTIVAS.

APLIC.			DENOMINACIÓN DE LOS CONCEPTOS	CRÉDITOS PRESUPUESTARIOS			GASTOS COMPROMET.	OBLIGACIONES RECONOCIDAS NETAS	PAGOS	OBLIGACIONES PENDIENTES DE PAGO A 31 DE DICIEMBRE	REMANENTES DE CRÉDITO
CL.Programa	CL.Económica			INICIALES	MODIFICACIONES	DEFINITIVAS					
G. Prog.	Cto.	Subcto.									
342	622	62200	EDIFICIOS Y OTRAS CONSTRUCCIONES		400.000,00	400.000,00	343.009,87	343.009,87	92.385,58	250.624,29	56.990,13
			CTO 622 EDIFICIOS Y OTRAS CONSTRUCCIONES.		400.000,00	400.000,00	343.009,87	343.009,87	92.385,58	250.624,29	56.990,13
342	623	62300	MAQUINARIA, INSTALACIONES TECNICAS Y UTILLAJE				102.214,75	102.214,75	95.070,77	7.143,98	-102.214,75
			CTO 623 MAQUINARIA, INSTALACIONES TÉCNICAS Y UTILLAJE.				102.214,75	102.214,75	95.070,77	7.143,98	-102.214,75
342	626	62600	EQUIPOS PARA PROCESO DE INFORMACION				4.756,25	3.933,49	2.393,47	1.540,02	-3.933,49
			CTO 626 EQUIPOS PARA PROCESOS DE INFORMACIÓN.				4.756,25	3.933,49	2.393,47	1.540,02	-3.933,49
			ART. 62 INVERSIÓN NUEVA ASOCIADA AL FUNCIONAM OPERAT DE LOS SERV.		400.000,00	400.000,00	449.980,87	449.158,11	189.849,82	259.308,29	-49.158,11
342	632	63200	EDIFICIOS Y OTRAS CONSTRUCCIONES	80.000,00	1.682.749,17	1.762.749,17	1.692.117,10	912.440,05	890.172,38	22.267,67	850.309,12
			CTO 632 EDIFICIOS Y OTRAS CONSTRUCCIONES.	80.000,00	1.682.749,17	1.762.749,17	1.692.117,10	912.440,05	890.172,38	22.267,67	850.309,12
342	633	63300	MAQUINARIA, INSTALACIONES Y UTILLAJE	30.000,00		30.000,00	366,44	366,44	366,44		29.633,56
			CTO 633 MAQUINARIA, INSTALACIONES TÉCNICAS Y UTILLAJE.	30.000,00		30.000,00	366,44	366,44	366,44		29.633,56
			ART. 63 INV DE REPOS ASOCIADA AL FUNCIONAMIENTO OPERAT DE LOS SERV	110.000,00	1.682.749,17	1.792.749,17	1.692.483,54	912.806,49	890.538,82	22.267,67	879.942,68
			CAP. 6 INVERSIONES REALES.	110.000,00	2.082.749,17	2.192.749,17	2.142.464,41	1.361.964,60	1.080.388,64	281.575,96	830.784,57
			TOTAL GR. PROGRA. 342	497.984,25	2.082.749,17	2.580.733,42	2.432.145,48	1.650.198,98	1.353.551,13	296.647,85	930.534,44

(2023)

ESTADO DE LIQUIDACIÓN DE PRESUPUESTO DE GASTOS POR GRUPO DE PROGRAMA Y CONCEPTO

Área de Gasto : 4 ACTUACIONES DE CARÁCTER ECONÓMICO.
 Política 41 AGRICULTURA, GANADERÍA Y PESCA.
 Grup. Prog. 410 ADMINISTRACIÓN GENERAL DE AGRICULTURA, GANADERÍA Y PESCA.

APLIC.			DENOMINACIÓN DE LOS CONCEPTOS	CRÉDITOS PRESUPUESTARIOS			GASTOS COMPROMET.	OBLIGACIONES RECONOCIDAS NETAS	PAGOS	OBLIGACIONES PENDIENTES DE PAGO A 31 DE DICIEMBRE	REMANENTES DE CRÉDITO
CL.Programa	CL.Económica			INICIALES	MODIFICACIONES	DEFINITIVAS					
G. Prog.	Cto.	Subcto.									
410	226	22699	OTROS GASTOS DIVERSOS	5.000,00		5.000,00				5.000,00	
			CTO 226 GASTOS DIVERSOS.	5.000,00		5.000,00				5.000,00	
			ART. 22 MATERIAL, SUMINISTROS Y OTROS.	5.000,00		5.000,00				5.000,00	
			CAP. 2 GASTOS CORRIENTES EN BIENES Y SERVICIOS.	5.000,00		5.000,00				5.000,00	
			TOTAL GR. PROGRA. 410	5.000,00		5.000,00				5.000,00	

(2023)

ESTADO DE LIQUIDACIÓN DE PRESUPUESTO DE GASTOS POR GRUPO DE PROGRAMA Y CONCEPTO

Área de Gasto : 4 ACTUACIONES DE CARÁCTER ECONÓMICO.
 Política 41 AGRICULTURA, GANADERÍA Y PESCA.
 Grup. Prog. 414 DESARROLLO RURAL.

APLIC.			DENOMINACIÓN DE LOS CONCEPTOS	CRÉDITOS PRESUPUESTARIOS			GASTOS COMPROMET.	OBLIGACIONES RECONOCIDAS NETAS	PAGOS	OBLIGACIONES PENDIENTES DE PAGO A 31 DE DICIEMBRE	REMANENTES DE CRÉDITO
CL.Programa	CL.Económica			INICIALES	MODIFICACIONES	DEFINITIVAS					
G. Prog.	Cto.	Subcto.									
414	227	22799	OTROS TRABAJOS REALIZADOS POR OTRAS EMPRESAS Y PROFES.	40.000,00	-30.000,00	10.000,00	2.514,50	2.514,50	2.514,50	7.485,50	
			CTO 227 TRABAJOS REALIZADOS POR OTRAS EMPRESAS Y PROFESIONALES.	40.000,00	-30.000,00	10.000,00	2.514,50	2.514,50	2.514,50	7.485,50	
			ART. 22 MATERIAL, SUMINISTROS Y OTROS.	40.000,00	-30.000,00	10.000,00	2.514,50	2.514,50	2.514,50	7.485,50	
			CAP. 2 GASTOS CORRIENTES EN BIENES Y SERVICIOS.	40.000,00	-30.000,00	10.000,00	2.514,50	2.514,50	2.514,50	7.485,50	
414	480	48000	A FAMILIAS E INSTITUCIONES SIN FINES DE LUCRO	40.000,00	-40.000,00						
			CTO 480 A Familias e Instituciones sin fines de lucro	40.000,00	-40.000,00						
			ART. 48 A FAMILIAS E INSTITUCIONES SIN FINES DE LUCRO.	40.000,00	-40.000,00						
			CAP. 4 TRANSFERENCIAS CORRIENTES.	40.000,00	-40.000,00						
			TOTAL GR. PROGRA. 414	80.000,00	-70.000,00	10.000,00	2.514,50	2.514,50	2.514,50	7.485,50	

(2023)

ESTADO DE LIQUIDACIÓN DE PRESUPUESTO DE GASTOS POR GRUPO DE PROGRAMA Y CONCEPTO

Área de Gasto : 4 ACTUACIONES DE CARÁCTER ECONÓMICO.
 Política 42 INDUSTRIA Y ENERGÍA.
 Grup. Prog. 425 ENERGIA

APLIC.			DENOMINACIÓN DE LOS CONCEPTOS	CRÉDITOS PRESUPUESTARIOS			GASTOS COMPROMET.	OBLIGACIONES RECONOCIDAS NETAS	PAGOS	OBLIGACIONES PENDIENTES DE PAGO A 31 DE DICIEMBRE	REMANENTES DE CRÉDITO
CL.Programa	CL.Económica			INICIALES	MODIFICACIONES	DEFINITIVAS					
G. Prog.	Cto.	Subcto.									
425	623	62300	MAQUINARIA, INSTALACIONES TECNICAS Y UTILLAJE CTO 623 MAQUINARIA, INSTALACIONES TÉCNICAS Y UTILLAJE. ART. 62 INVERSIÓN NUEVA ASOCIADA AL FUNCIONAM OPERAT DE LOS SERV.								
425	633	63300	MAQUINARIA, INSTALACIONES Y UTILLAJE CTO 633 MAQUINARIA, INSTALACIONES TÉCNICAS Y UTILLAJE. ART. 63 INV DE REPOS ASOCIADA AL FUNCIONAMIENTO OPERAT DE LOS SERV CAP. 6 INVERSIONES REALES.	1.319.176,72	1.319.176,72	1.319.176,72	565.361,45		565.361,45	753.815,27	
			TOTAL GR. PROGRA. 425	1.319.176,72	1.319.176,72	1.319.176,72	565.361,45		565.361,45	753.815,27	

(2023)

ESTADO DE LIQUIDACIÓN DE PRESUPUESTO DE GASTOS POR GRUPO DE PROGRAMA Y CONCEPTO

Área de Gasto : 4 ACTUACIONES DE CARÁCTER ECONÓMICO.
 Política 43 COMERCIO, TURISMO Y PEQUEÑAS Y MEDIANAS EMPRESAS.
 Grup. Prog. 430 ADMÓN GENERAL DE COMERCIO, TURISMO Y PYMES.

APLIC.			DENOMINACIÓN DE LOS CONCEPTOS	CRÉDITOS PRESUPUESTARIOS			GASTOS COMPROMET.	OBLIGACIONES RECONOCIDAS NETAS	PAGOS	OBLIGACIONES PENDIENTES DE PAGO A 31 DE DICIEMBRE	REMANENTES DE CRÉDITO
CL.Programa	CL.Económica			INICIALES	MODIFICACIONES	DEFINITIVAS					
G. Prog.	Cto.	Subcto.									
430	120	12000	SUELDOS DEL GRUPO A1.	16.536,66		16.536,66	15.984,22	15.984,22	15.984,22		552,44
			CTO 120 RETRIBUCIONES BÁSICAS.	16.536,66		16.536,66	15.984,22	15.984,22	15.984,22		552,44
430	121	12100	COMPLEMENTO DE DESTINO.	8.086,11		8.086,11	7.596,92	7.596,92	7.596,92		489,19
430	121	12101	COMPLEMENTO ESPECÍFICO.	4.575,43		4.575,43	4.300,06	4.300,06	4.300,06		275,37
430	121	12103	OTROS COMPLEMENTOS.	1.549,58		1.549,58	1.456,39	1.456,39	1.456,39		93,19
			CTO 121 RETRIBUCIONES COMPLEMENTARIAS.	14.211,12		14.211,12	13.353,37	13.353,37	13.353,37		857,75
			ART. 12 PERSONAL FUNCIONARIO.	30.747,78		30.747,78	29.337,59	29.337,59	29.337,59		1.410,19
430	130	13000	RETRIBUCIONES BÁSICAS. A1	43.205,71		43.205,71	47.758,26	47.758,26	47.758,26		-4.552,55
430	130	13002	OTRAS REMUNERACIONES.	43.703,78		43.703,78	45.678,27	45.678,27	45.678,27		-1.974,49
			CTO 130 LABORAL FIJO.	86.909,49		86.909,49	93.436,53	93.436,53	93.436,53		-6.527,04
			ART. 13 PERSONAL LABORAL.	86.909,49		86.909,49	93.436,53	93.436,53	93.436,53		-6.527,04
430	150	15000	PRODUCTIVIDAD	5.510,82		5.510,82					5.510,82
430	150	15001	PRODUCTIVIDAD				7.092,36	7.092,36	7.092,36		-7.092,36
			CTO 150 PRODUCTIVIDAD.	5.510,82		5.510,82	7.092,36	7.092,36	7.092,36		-1.581,54
			ART. 15 INCENTIVOS AL RENDIMIENTO.	5.510,82		5.510,82	7.092,36	7.092,36	7.092,36		-1.581,54
430	160	16000	SEGURIDAD SOCIAL.	41.737,26		41.737,26	42.050,80	42.050,80	42.050,80		-313,54
			CTO 160 CUOTAS SOCIALES.	41.737,26		41.737,26	42.050,80	42.050,80	42.050,80		-313,54
			ART. 16 CUOTAS, PRESTACIONES Y GASTOS SOC. A CARGO DEL EMPLEADOR.	41.737,26		41.737,26	42.050,80	42.050,80	42.050,80		-313,54
			CAP. 1 GASTOS DE PERSONAL.	164.905,35		164.905,35	171.917,28	171.917,28	171.917,28		-7.011,93
430	203	20300	MAQUINARIA, INSTALACIONES Y UTILLAJE				670,98	670,98	670,98		-670,98

(2023)

ESTADO DE LIQUIDACIÓN DE PRESUPUESTO DE GASTOS POR GRUPO DE PROGRAMA Y CONCEPTO

Área de Gasto : 4 ACTUACIONES DE CARÁCTER ECONÓMICO.
 Política 43 COMERCIO, TURISMO Y PEQUEÑAS Y MEDIANAS EMPRESAS.
 Grup. Prog. 430 ADMÓN GENERAL DE COMERCIO, TURISMO Y PYMES.

APLIC.			DENOMINACIÓN DE LOS CONCEPTOS	CRÉDITOS PRESUPUESTARIOS			GASTOS COMPROMET.	OBLIGACIONES RECONOCIDAS NETAS	PAGOS	OBLIGACIONES PENDIENTES DE PAGO A 31 DE DICIEMBRE	REMANENTES DE CRÉDITO
CL.Programa	CL.Económica			INICIALES	MODIFICACIONES	DEFINITIVAS					
G. Prog.	Cto.	Subcto.									
			CTO 203 ARRENDAMIENTOS DE MAQUINARIA, INSTALACIONES Y UTILLAJE.				670,98	670,98	670,98		-670,98
			ART. 20 ARRENDAMIENTOS Y CÁNONES.				670,98	670,98	670,98		-670,98
430	213	21300	MAQUINARIA, INSTALACIONES Y UTILLAJE	1.200,00		1.200,00					1.200,00
			CTO 213 MAQUINARIA, INSTALACIONES TÉCNICAS Y UTILLAJE.	1.200,00		1.200,00					1.200,00
			ART. 21 REPARACIONES, MANTENIMIENTO Y CONSERVACIÓN.	1.200,00		1.200,00					1.200,00
430	222	22200	SERVICIOS DE TELECOMUNICACIONES.	400,00		400,00					400,00
			CTO 222 COMUNICACIONES.	400,00		400,00					400,00
430	223	22300	TRANSPORTES				430,00	430,00	430,00		-430,00
			CTO 223 TRANSPORTES.				430,00	430,00	430,00		-430,00
430	226	22601	ATENCIÓNES PROTOCOLARIAS Y REPRESENTATIVAS.				40,55	40,55	40,55		-40,55
430	226	22602	PUBLICIDAD Y PROPAGANDA.	4.000,00		4.000,00	4.997,97	4.997,97	4.302,47	695,50	-997,97
430	226	22699	OTROS GASTOS DIVERSOS	2.000,00	33.300,00	35.300,00	34.762,72	34.723,72	7.392,64	27.331,08	576,28
			CTO 226 GASTOS DIVERSOS.	6.000,00	33.300,00	39.300,00	39.801,24	39.762,24	11.735,66	28.026,58	-462,24
430	227	22799	OTROS TRABAJOS REALIZADOS POR OTRAS EMPRESAS Y PROFES.	2.000,00	54.819,50	56.819,50	25.817,81	25.817,81	1.325,51	24.492,30	31.001,69
			CTO 227 TRABAJOS REALIZADOS POR OTRAS EMPRESAS Y PROFESIONALES.	2.000,00	54.819,50	56.819,50	25.817,81	25.817,81	1.325,51	24.492,30	31.001,69
			ART. 22 MATERIAL, SUMINISTROS Y OTROS.	8.400,00	88.119,50	96.519,50	66.049,05	66.010,05	13.491,17	52.518,88	30.509,45
			CAP. 2 GASTOS CORRIENTES EN BIENES Y SERVICIOS.	9.600,00	88.119,50	97.719,50	66.720,03	66.681,03	14.162,15	52.518,88	31.038,47
430	480	48000	A FAMILIAS E INSTITUCIONES SIN FINES DE LUCRO	40.000,00		40.000,00	5.000,00	5.000,00	5.000,00		35.000,00

(2023)

ESTADO DE LIQUIDACIÓN DE PRESUPUESTO DE GASTOS POR GRUPO DE PROGRAMA Y CONCEPTO

Área de Gasto : 4 ACTUACIONES DE CARÁCTER ECONÓMICO.
 Política 43 COMERCIO, TURISMO Y PEQUEÑAS Y MEDIANAS EMPRESAS.
 Grup. Prog. 430 ADMÓN GENERAL DE COMERCIO, TURISMO Y PYMES.

APLIC.			DENOMINACIÓN DE LOS CONCEPTOS	CRÉDITOS PRESUPUESTARIOS			GASTOS COMPROMET.	OBLIGACIONES RECONOCIDAS NETAS	PAGOS	OBLIGACIONES PENDIENTES DE PAGO A 31 DE DICIEMBRE	REMANENTES DE CRÉDITO
CL.Programa	CL.Económica			INICIALES	MODIFICACIONES	DEFINITIVAS					
G. Prog.	Cto.	Subcto.									
			CTO 480 A Familias e Instituciones sin fines de lucro	40.000,00		40.000,00	5.000,00	5.000,00	5.000,00		35.000,00
			ART. 48 A FAMILIAS E INSTITUCIONES SIN FINES DE LUCRO.	40.000,00		40.000,00	5.000,00	5.000,00	5.000,00		35.000,00
			CAP. 4 TRANSFERENCIAS CORRIENTES.	40.000,00		40.000,00	5.000,00	5.000,00	5.000,00		35.000,00
430	622	62200	EDIFICIOS Y OTRAS CONSTRUCCIONES		580.188,80	580.188,80					580.188,80
			CTO 622 EDIFICIOS Y OTRAS CONSTRUCCIONES.		580.188,80	580.188,80					580.188,80
			ART. 62 INVERSIÓN NUEVA ASOCIADA AL FUNCIONAM OPERAT DE LOS SERV.		580.188,80	580.188,80					580.188,80
430	632	63200	EDIFICIOS Y OTRAS CONSTRUCCIONES		1.570.507,33	1.570.507,33	334.999,34	290.593,19	290.593,19		1.279.914,14
			CTO 632 EDIFICIOS Y OTRAS CONSTRUCCIONES.		1.570.507,33	1.570.507,33	334.999,34	290.593,19	290.593,19		1.279.914,14
			ART. 63 INV DE REPOS ASOCIADA AL FUNCIONAMIENTO OPERAT DE LOS SERV		1.570.507,33	1.570.507,33	334.999,34	290.593,19	290.593,19		1.279.914,14
			CAP. 6 INVERSIONES REALES.		2.150.696,13	2.150.696,13	334.999,34	290.593,19	290.593,19		1.860.102,94
			TOTAL GR. PROGRA. 430	214.505,35	2.238.815,63	2.453.320,98	578.636,65	534.191,50	481.672,62	52.518,88	1.919.129,48

(2023)

ESTADO DE LIQUIDACIÓN DE PRESUPUESTO DE GASTOS POR GRUPO DE PROGRAMA Y CONCEPTO

Área de Gasto : 4 ACTUACIONES DE CARÁCTER ECONÓMICO.
 Política 43 COMERCIO, TURISMO Y PEQUEÑAS Y MEDIANAS EMPRESAS.
 Grup. Prog. 431 COMERCIO.

APLIC.			DENOMINACIÓN DE LOS CONCEPTOS	CRÉDITOS PRESUPUESTARIOS			GASTOS COMPROMET.	OBLIGACIONES RECONOCIDAS NETAS	PAGOS	OBLIGACIONES PENDIENTES DE PAGO A 31 DE DICIEMBRE	REMANENTES DE CRÉDITO
CL.Programa	CL.Económica			INICIALES	MODIFICACIONES	DEFINITIVAS					
G. Prog.	Cto.	Subcto.									
431	130	13000	RETRIBUCIONES BÁSICAS. A1	11.115,98		11.115,98	6.666,48	6.666,48	6.666,48		4.449,50
431	130	13002	OTRAS REMUNERACIONES.	8.766,53		8.766,53	3.966,48	3.966,48	3.966,48		4.800,05
			CTO 130 LABORAL FIJO.	19.882,51		19.882,51	10.632,96	10.632,96	10.632,96		9.249,55
431	131	13100	LABORAL TEMPORAL RETRIB. BASICAS				11.267,15	11.267,15	11.267,15		-11.267,15
			CTO 131 LABORAL TEMPORAL.				11.267,15	11.267,15	11.267,15		-11.267,15
			ART. 13 PERSONAL LABORAL.	19.882,51		19.882,51	21.900,11	21.900,11	21.900,11		-2.017,60
431	150	15000	PRODUCTIVIDAD				195,00	195,00	195,00		-195,00
			CTO 150 PRODUCTIVIDAD.				195,00	195,00	195,00		-195,00
			ART. 15 INCENTIVOS AL RENDIMIENTO.				195,00	195,00	195,00		-195,00
431	160	16000	SEGURIDAD SOCIAL.	6.958,89		6.958,89	13.793,05	13.793,05	13.793,05		-6.834,16
			CTO 160 CUOTAS SOCIALES.	6.958,89		6.958,89	13.793,05	13.793,05	13.793,05		-6.834,16
			ART. 16 CUOTAS, PRESTACIONES Y GASTOS SOC. A CARGO DEL EMPLEADOR.	6.958,89		6.958,89	13.793,05	13.793,05	13.793,05		-6.834,16
			CAP. 1 GASTOS DE PERSONAL.	26.841,40		26.841,40	35.888,16	35.888,16	35.888,16		-9.046,76
431	213	21300	MAQUINARIA, INSTALACIONES Y UTILLAJE	2.000,00		2.000,00	2.403,75	2.403,75	1.405,11	998,64	-403,75
			CTO 213 MAQUINARIA, INSTALACIONES TÉCNICAS Y UTILLAJE.	2.000,00		2.000,00	2.403,75	2.403,75	1.405,11	998,64	-403,75
			ART. 21 REPARACIONES, MANTENIMIENTO Y CONSERVACIÓN.	2.000,00		2.000,00	2.403,75	2.403,75	1.405,11	998,64	-403,75
431	221	22104	VESTUARIO.				152,92	152,92	152,92		-152,92
431	221	22110	PRODUCTOS DE LIMPIEZA Y ASEO.	2.000,00		2.000,00					2.000,00
			CTO 221 SUMINISTROS.	2.000,00		2.000,00	152,92	152,92	152,92		1.847,08
431	226	22602	PUBLICIDAD Y PROPAGANDA.		60.890,40	60.890,40	9.970,26	9.970,26	6.420,00	3.550,26	50.920,14

(2023)

ESTADO DE LIQUIDACIÓN DE PRESUPUESTO DE GASTOS POR GRUPO DE PROGRAMA Y CONCEPTO

Área de Gasto : 4 ACTUACIONES DE CARÁCTER ECONÓMICO.
 Política 43 COMERCIO, TURISMO Y PEQUEÑAS Y MEDIANAS EMPRESAS.
 Grup. Prog. 431 COMERCIO.

APLIC.			DENOMINACIÓN DE LOS CONCEPTOS	CRÉDITOS PRESUPUESTARIOS			GASTOS COMPROMET.	OBLIGACIONES RECONOCIDAS NETAS	PAGOS	OBLIGACIONES PENDIENTES DE PAGO A 31 DE DICIEMBRE	REMANENTES DE CRÉDITO
CL.Programa	CL.Económica			INICIALES	MODIFICACIONES	DEFINITIVAS					
G. Prog.	Cto.	Subcto.									
431	227	22799	CTO 226 GASTOS DIVERSOS.		60.890,40	60.890,40	9.970,26	9.970,26	6.420,00	3.550,26	50.920,14
			OTROS TRABAJOS REALIZADOS POR OTRAS EMPRESAS Y PROFES.	7.000,00	121.708,87	128.708,87	32.735,25	32.735,25	15.803,90	16.931,35	95.973,62
			CTO 227 TRABAJOS REALIZADOS POR OTRAS EMPRESAS Y PROFESIONALES.	7.000,00	121.708,87	128.708,87	32.735,25	32.735,25	15.803,90	16.931,35	95.973,62
			ART. 22 MATERIAL, SUMINISTROS Y OTROS.	9.000,00	182.599,27	191.599,27	42.858,43	42.858,43	22.376,82	20.481,61	148.740,84
			CAP. 2 GASTOS CORRIENTES EN BIENES Y SERVICIOS.	11.000,00	182.599,27	193.599,27	45.262,18	45.262,18	23.781,93	21.480,25	148.337,09
431	622	62200	EDIFICIOS Y OTRAS CONSTRUCCIONES				9.835,98	9.835,98	9.835,98		-9.835,98
			CTO 622 EDIFICIOS Y OTRAS CONSTRUCCIONES.				9.835,98	9.835,98	9.835,98		-9.835,98
431	626	62600	EQUIPOS PARA PROCESO DE INFORMACION		1.936,41	1.936,41	2.967,98	2.967,98	2.511,66	456,32	-1.031,57
			CTO 626 EQUIPOS PARA PROCESOS DE INFORMACIÓN.		1.936,41	1.936,41	2.967,98	2.967,98	2.511,66	456,32	-1.031,57
			ART. 62 INVERSIÓN NUEVA ASOCIADA AL FUNCIONAM OPERAT DE LOS SERV.		1.936,41	1.936,41	12.803,96	12.803,96	12.347,64	456,32	-10.867,55
431	632	63200	EDIFICIOS Y OTRAS CONSTRUCCIONES		379.982,77	379.982,77	20.359,87	20.359,87	20.064,92	294,95	359.622,90
			CTO 632 EDIFICIOS Y OTRAS CONSTRUCCIONES.		379.982,77	379.982,77	20.359,87	20.359,87	20.064,92	294,95	359.622,90
			ART. 63 INV DE REPOS ASOCIADA AL FUNCIONAMIENTO OPERAT DE LOS SERV		379.982,77	379.982,77	20.359,87	20.359,87	20.064,92	294,95	359.622,90
			CAP. 6 INVERSIONES REALES.		381.919,18	381.919,18	33.163,83	33.163,83	32.412,56	751,27	348.755,35
TOTAL GR. PROGRA. 431				37.841,40	564.518,45	602.359,85	114.314,17	114.314,17	92.082,65	22.231,52	488.045,68

(2023)

ESTADO DE LIQUIDACIÓN DE PRESUPUESTO DE GASTOS POR GRUPO DE PROGRAMA Y CONCEPTO

Área de Gasto : 4 ACTUACIONES DE CARÁCTER ECONÓMICO.
 Política 43 COMERCIO, TURISMO Y PEQUEÑAS Y MEDIANAS EMPRESAS.
 Grup. Prog. 432 INFORMACIÓN Y PROMOCIÓN TURÍSTICA.

APLIC.			DENOMINACIÓN DE LOS CONCEPTOS	CRÉDITOS PRESUPUESTARIOS			GASTOS COMPROMET.	OBLIGACIONES RECONOCIDAS NETAS	PAGOS	OBLIGACIONES PENDIENTES DE PAGO A 31 DE DICIEMBRE	REMANENTES DE CRÉDITO
CL.Programa	CL.Económica			INICIALES	MODIFICACIONES	DEFINITIVAS					
G. Prog.	Cto.	Subcto.									
432	130	13000	RETRIBUCIONES BÁSICAS. A1	21.259,29		21.259,29	21.480,96	21.480,96	21.480,96		-221,67
432	130	13002	OTRAS REMUNERACIONES.	19.871,03		19.871,03	20.768,70	20.768,70	20.768,70		-897,67
			CTO 130 LABORAL FIJO.	41.130,32		41.130,32	42.249,66	42.249,66	42.249,66		-1.119,34
			ART. 13 PERSONAL LABORAL.	41.130,32		41.130,32	42.249,66	42.249,66	42.249,66		-1.119,34
432	160	16000	SEGURIDAD SOCIAL.	14.395,61		14.395,61	11.913,33	11.913,33	11.913,33		2.482,28
			CTO 160 CUOTAS SOCIALES.	14.395,61		14.395,61	11.913,33	11.913,33	11.913,33		2.482,28
			ART. 16 CUOTAS, PRESTACIONES Y GASTOS SOC. A CARGO DEL EMPLEADOR.	14.395,61		14.395,61	11.913,33	11.913,33	11.913,33		2.482,28
			CAP. 1 GASTOS DE PERSONAL.	55.525,93		55.525,93	54.162,99	54.162,99	54.162,99		1.362,94
432	213	21300	MAQUINARIA, INSTALACIONES Y UTILLAJE	3.500,00		3.500,00	78,47	78,47	27,15	51,32	3.421,53
			CTO 213 MAQUINARIA, INSTALACIONES TÉCNICAS Y UTILLAJE.	3.500,00		3.500,00	78,47	78,47	27,15	51,32	3.421,53
			ART. 21 REPARACIONES, MANTENIMIENTO Y CONSERVACIÓN.	3.500,00		3.500,00	78,47	78,47	27,15	51,32	3.421,53
432	223	22300	TRANSPORTES				882,00	882,00	55,00	827,00	-882,00
			CTO 223 TRANSPORTES.				882,00	882,00	55,00	827,00	-882,00
432	224	22400	PRIMAS DE SEGUROS	400,00		400,00					400,00
			CTO 224 PRIMAS DE SEGUROS.	400,00		400,00					400,00
432	225	22502	TRIBUTOS DE LAS ENTIDADES LOCALES.	200,00		200,00					200,00
			CTO 225 TRIBUTOS.	200,00		200,00					200,00
432	226	22601	ATENCIONES PROTOCOLARIAS Y REPRESENTATIVAS.	2.500,00		2.500,00	140,00	140,00	140,00		2.360,00
432	226	22699	OTROS GASTOS DIVERSOS				165,68	165,68	14,98	150,70	-165,68
			CTO 226 GASTOS DIVERSOS.	2.500,00		2.500,00	305,68	305,68	154,98	150,70	2.194,32

(2023)

ESTADO DE LIQUIDACIÓN DE PRESUPUESTO DE GASTOS POR GRUPO DE PROGRAMA Y CONCEPTO

Área de Gasto : 4 ACTUACIONES DE CARÁCTER ECONÓMICO.
 Política 43 COMERCIO, TURISMO Y PEQUEÑAS Y MEDIANAS EMPRESAS.
 Grup. Prog. 432 INFORMACIÓN Y PROMOCIÓN TURÍSTICA.

APLIC.			DENOMINACIÓN DE LOS CONCEPTOS	CRÉDITOS PRESUPUESTARIOS			GASTOS COMPROMET.	OBLIGACIONES RECONOCIDAS NETAS	PAGOS	OBLIGACIONES PENDIENTES DE PAGO A 31 DE DICIEMBRE	REMANENTES DE CRÉDITO
CL.Programa	CL.Económica			INICIALES	MODIFICACIONES	DEFINITIVAS					
G. Prog.	Cto.	Subcto.									
432	227	22799	OTROS TRABAJOS REALIZADOS POR OTRAS EMPRESAS Y PROFES.		25.000,00	25.000,00	26.662,15	26.662,15	25.188,33	1.473,82	-1.662,15
			CTO 227 TRABAJOS REALIZADOS POR OTRAS EMPRESAS Y PROFESIONALES.		25.000,00	25.000,00	26.662,15	26.662,15	25.188,33	1.473,82	-1.662,15
			ART. 22 MATERIAL, SUMINISTROS Y OTROS.	3.100,00	25.000,00	28.100,00	27.849,83	27.849,83	25.398,31	2.451,52	250,17
			CAP. 2 GASTOS CORRIENTES EN BIENES Y SERVICIOS.	6.600,00	25.000,00	31.600,00	27.928,30	27.928,30	25.425,46	2.502,84	3.671,70
			TOTAL GR. PROGRA. 432	62.125,93	25.000,00	87.125,93	82.091,29	82.091,29	79.588,45	2.502,84	5.034,64

(2023)

ESTADO DE LIQUIDACIÓN DE PRESUPUESTO DE GASTOS POR GRUPO DE PROGRAMA Y CONCEPTO

Área de Gasto : 4 ACTUACIONES DE CARÁCTER ECONÓMICO.
 Política 43 COMERCIO, TURISMO Y PEQUEÑAS Y MEDIANAS EMPRESAS.
 Grup. Prog. 433 DESARROLLO EMPRESARIAL.

APLIC.			DENOMINACIÓN DE LOS CONCEPTOS	CRÉDITOS PRESUPUESTARIOS			GASTOS COMPROMET.	OBLIGACIONES RECONOCIDAS NETAS	PAGOS	OBLIGACIONES PENDIENTES DE PAGO A 31 DE DICIEMBRE	REMANENTES DE CRÉDITO
CL.Programa	CL.Económica			INICIALES	MODIFICACIONES	DEFINITIVAS					
G. Prog.	Cto.	Subcto.									
433	226	22699	OTROS GASTOS DIVERSOS	5.000,00		5.000,00	4.488,04	4.488,04	3.356,23	1.131,81	511,96
			CTO 226 GASTOS DIVERSOS.	5.000,00		5.000,00	4.488,04	4.488,04	3.356,23	1.131,81	511,96
			ART. 22 MATERIAL, SUMINISTROS Y OTROS.	5.000,00		5.000,00	4.488,04	4.488,04	3.356,23	1.131,81	511,96
			CAP. 2 GASTOS CORRIENTES EN BIENES Y SERVICIOS.	5.000,00		5.000,00	4.488,04	4.488,04	3.356,23	1.131,81	511,96
			TOTAL GR. PROGRA. 433	5.000,00		5.000,00	4.488,04	4.488,04	3.356,23	1.131,81	511,96

(2023)

ESTADO DE LIQUIDACIÓN DE PRESUPUESTO DE GASTOS POR GRUPO DE PROGRAMA Y CONCEPTO

Área de Gasto : 4 ACTUACIONES DE CARÁCTER ECONÓMICO.
 Política 49 OTRAS ACTUACIONES DE CARÁCTER ECONÓMICO.
 Grup. Prog. 491 SOCIEDAD DE LA INFORMACIÓN.

APLIC.			DENOMINACIÓN DE LOS CONCEPTOS	CRÉDITOS PRESUPUESTARIOS			GASTOS COMPROMET.	OBLIGACIONES RECONOCIDAS NETAS	PAGOS	OBLIGACIONES PENDIENTES DE PAGO A 31 DE DICIEMBRE	REMANENTES DE CRÉDITO
CL.Programa	CL.Económica			INICIALES	MODIFICACIONES	DEFINITIVAS					
G. Prog.	Cto.	Subcto.									
491	130	13000	RETRIBUCIONES BÁSICAS. A1	39.048,57		39.048,57	41.144,58	41.144,58	41.144,58		-2.096,01
491	130	13002	OTRAS REMUNERACIONES.	32.410,91		32.410,91	33.851,26	33.851,26	33.851,26		-1.440,35
			CTO 130 LABORAL FIJO.	71.459,48		71.459,48	74.995,84	74.995,84	74.995,84		-3.536,36
			ART. 13 PERSONAL LABORAL.	71.459,48		71.459,48	74.995,84	74.995,84	74.995,84		-3.536,36
491	160	16000	SEGURIDAD SOCIAL.	25.010,82		25.010,82	22.647,81	22.647,81	22.647,81		2.363,01
			CTO 160 CUOTAS SOCIALES.	25.010,82		25.010,82	22.647,81	22.647,81	22.647,81		2.363,01
			ART. 16 CUOTAS, PRESTACIONES Y GASTOS SOC. A CARGO DEL EMPLEADOR.	25.010,82		25.010,82	22.647,81	22.647,81	22.647,81		2.363,01
			CAP. 1 GASTOS DE PERSONAL.	96.470,30		96.470,30	97.643,65	97.643,65	97.643,65		-1.173,35
491	213	21300	MAQUINARIA, INSTALACIONES Y UTILLAJE	2.000,00		2.000,00	238,73	238,73	238,73		1.761,27
			CTO 213 MAQUINARIA, INSTALACIONES TÉCNICAS Y UTILLAJE.	2.000,00		2.000,00	238,73	238,73	238,73		1.761,27
			ART. 21 REPARACIONES, MANTENIMIENTO Y CONSERVACIÓN.	2.000,00		2.000,00	238,73	238,73	238,73		1.761,27
491	225	22500	TRIBUTOS ESTATALES.	300,00		300,00					300,00
491	225	22502	TRIBUTOS DE LAS ENTIDADES LOCALES.				100,00	100,00	100,00		-100,00
			CTO 225 TRIBUTOS.	300,00		300,00	100,00	100,00	100,00		200,00
491	226	22602	PUBLICIDAD Y PROPAGANDA.				22.330,97	22.186,52	9.025,46	13.161,06	-22.186,52
491	226	22699	OTROS GASTOS DIVERSOS				383,99	383,99	383,99		-383,99
			CTO 226 GASTOS DIVERSOS.				22.714,96	22.570,51	9.409,45	13.161,06	-22.570,51
491	227	22799	OTROS TRABAJOS REALIZADOS POR OTRAS EMPRESAS Y PROFES.	75.000,00		75.000,00	47.697,36	44.160,46	26.265,36	17.895,10	30.839,54
			CTO 227 TRABAJOS REALIZADOS POR OTRAS EMPRESAS Y PROFESIONALES.	75.000,00		75.000,00	47.697,36	44.160,46	26.265,36	17.895,10	30.839,54

(2023)

ESTADO DE LIQUIDACIÓN DE PRESUPUESTO DE GASTOS POR GRUPO DE PROGRAMA Y CONCEPTO

Área de Gasto : 4 ACTUACIONES DE CARÁCTER ECONÓMICO.
 Política 49 OTRAS ACTUACIONES DE CARÁCTER ECONÓMICO.
 Grup. Prog. 491 SOCIEDAD DE LA INFORMACIÓN.

APLIC.			DENOMINACIÓN DE LOS CONCEPTOS	CRÉDITOS PRESUPUESTARIOS			GASTOS COMPROMET.	OBLIGACIONES RECONOCIDAS NETAS	PAGOS	OBLIGACIONES PENDIENTES DE PAGO A 31 DE DICIEMBRE	REMANENTES DE CRÉDITO
CL.Programa	CL.Económica			INICIALES	MODIFICACIONES	DEFINITIVAS					
G. Prog.	Cto.	Subcto.									
			ART. 22 MATERIAL, SUMINISTROS Y OTROS.	75.300,00		75.300,00	70.512,32	66.830,97	35.774,81	31.056,16	8.469,03
			CAP. 2 GASTOS CORRIENTES EN BIENES Y SERVICIOS.	77.300,00		77.300,00	70.751,05	67.069,70	36.013,54	31.056,16	10.230,30
			TOTAL GR. PROGRA. 491	173.770,30		173.770,30	168.394,70	164.713,35	133.657,19	31.056,16	9.056,95

(2023)

ESTADO DE LIQUIDACIÓN DE PRESUPUESTO DE GASTOS POR GRUPO DE PROGRAMA Y CONCEPTO

Área de Gasto : 4 ACTUACIONES DE CARÁCTER ECONÓMICO.
 Política 49 OTRAS ACTUACIONES DE CARÁCTER ECONÓMICO.
 Grup. Prog. 492 GESTIÓN DEL CONOCIMIENTO.

APLIC.			DENOMINACIÓN DE LOS CONCEPTOS	CRÉDITOS PRESUPUESTARIOS			GASTOS COMPROMET.	OBLIGACIONES RECONOCIDAS NETAS	PAGOS	OBLIGACIONES PENDIENTES DE PAGO A 31 DE DICIEMBRE	REMANENTES DE CRÉDITO
CL.Programa	CL.Económica			INICIALES	MODIFICACIONES	DEFINITIVAS					
G. Prog.	Cto.	Subcto.									
492	226	22606	REUNIONES, CONFERENCIAS Y CURSOS.	20.000,00		20.000,00				20.000,00	
492	226	22699	OTROS GASTOS DIVERSOS	2.000,00		2.000,00				2.000,00	
			CTO 226 GASTOS DIVERSOS.	22.000,00		22.000,00				22.000,00	
492	227	22799	OTROS TRABAJOS REALIZADOS POR OTRAS EMPRESAS Y PROFES.				11.000,00	11.000,00	11.000,00	-11.000,00	
			CTO 227 TRABAJOS REALIZADOS POR OTRAS EMPRESAS Y PROFESIONALES.				11.000,00	11.000,00	11.000,00	-11.000,00	
			ART. 22 MATERIAL, SUMINISTROS Y OTROS.	22.000,00		22.000,00	11.000,00	11.000,00	11.000,00	11.000,00	
			CAP. 2 GASTOS CORRIENTES EN BIENES Y SERVICIOS.	22.000,00		22.000,00	11.000,00	11.000,00	11.000,00	11.000,00	
			TOTAL GR. PROGRA. 492	22.000,00		22.000,00	11.000,00	11.000,00	11.000,00	11.000,00	

(2023)

ESTADO DE LIQUIDACIÓN DE PRESUPUESTO DE GASTOS POR GRUPO DE PROGRAMA Y CONCEPTO

Área de Gasto : 4 ACTUACIONES DE CARÁCTER ECONÓMICO.
 Política 49 OTRAS ACTUACIONES DE CARÁCTER ECONÓMICO.
 Grup. Prog. 493 PROTECCIÓN DE CONSUMIDORES Y USUARIOS

APLIC.			DENOMINACIÓN DE LOS CONCEPTOS	CRÉDITOS PRESUPUESTARIOS			GASTOS COMPROMET.	OBLIGACIONES RECONOCIDAS NETAS	PAGOS	OBLIGACIONES PENDIENTES DE PAGO A 31 DE DICIEMBRE	REMANENTES DE CRÉDITO
CL.Programa	CL.Económica			INICIALES	MODIFICACIONES	DEFINITIVAS					
G. Prog.	Cto.	Subcto.									
493	120	12000	SUELDOS DEL GRUPO A1.	11.361,68		11.361,68				11.361,68	
			CTO 120 RETRIBUCIONES BÁSICAS.	11.361,68		11.361,68				11.361,68	
493	121	12100	COMPLEMENTO DE DESTINO.	4.850,10		4.850,10				4.850,10	
493	121	12101	COMPLEMENTO ESPECÍFICO.	4.690,25		4.690,25				4.690,25	
493	121	12103	OTROS COMPLEMENTOS.	1.270,76		1.270,76				1.270,76	
			CTO 121 RETRIBUCIONES COMPLEMENTARIAS.	10.811,11		10.811,11				10.811,11	
			ART. 12 PERSONAL FUNCIONARIO.	22.172,79		22.172,79				22.172,79	
493	130	13000	RETRIBUCIONES BÁSICAS. A1	13.763,98		13.763,98	14.927,05	14.927,05	14.927,05	-1.163,07	
493	130	13002	OTRAS REMUNERACIONES.	10.803,64		10.803,64	11.243,23	11.243,23	11.243,23	-439,59	
			CTO 130 LABORAL FIJO.	24.567,62		24.567,62	26.170,28	26.170,28	26.170,28	-1.602,66	
			ART. 13 PERSONAL LABORAL.	24.567,62		24.567,62	26.170,28	26.170,28	26.170,28	-1.602,66	
493	150	15000	PRODUCTIVIDAD				4.524,67	4.524,67	4.524,67	-4.524,67	
			CTO 150 PRODUCTIVIDAD.				4.524,67	4.524,67	4.524,67	-4.524,67	
			ART. 15 INCENTIVOS AL RENDIMIENTO.				4.524,67	4.524,67	4.524,67	-4.524,67	
493	160	16000	SEGURIDAD SOCIAL.	15.193,61		15.193,61	8.961,53	8.961,53	8.961,53	6.232,08	
			CTO 160 CUOTAS SOCIALES.	15.193,61		15.193,61	8.961,53	8.961,53	8.961,53	6.232,08	
			ART. 16 CUOTAS, PRESTACIONES Y GASTOS SOC. A CARGO DEL EMPLEADOR.	15.193,61		15.193,61	8.961,53	8.961,53	8.961,53	6.232,08	
			CAP. 1 GASTOS DE PERSONAL.	61.934,02		61.934,02	39.656,48	39.656,48	39.656,48	22.277,54	
493	212	21200	EDIFICIOS,OTRAS CONSTRUCC.,INSTALAC.Y UTILLAJES	2.500,00		2.500,00				2.500,00	
			CTO 212 EDIFICIOS Y OTRAS CONSTRUCCIONES.	2.500,00		2.500,00				2.500,00	

(2023)

ESTADO DE LIQUIDACIÓN DE PRESUPUESTO DE GASTOS POR GRUPO DE PROGRAMA Y CONCEPTO

Área de Gasto : 4 ACTUACIONES DE CARÁCTER ECONÓMICO.
 Política 49 OTRAS ACTUACIONES DE CARÁCTER ECONÓMICO.
 Grup. Prog. 493 PROTECCIÓN DE CONSUMIDORES Y USUARIOS

APLIC.			DENOMINACIÓN DE LOS CONCEPTOS	CRÉDITOS PRESUPUESTARIOS			GASTOS COMPROMET.	OBLIGACIONES RECONOCIDAS NETAS	PAGOS	OBLIGACIONES PENDIENTES DE PAGO A 31 DE DICIEMBRE	REMANENTES DE CRÉDITO
CL.Programa	CL.Económica			INICIALES	MODIFICACIONES	DEFINITIVAS					
G. Prog.	Cto.	Subcto.									
493	213	21300	MAQUINARIA, INSTALACIONES Y UTILLAJE	2.500,00	-2.500,00						
			CTO 213 MAQUINARIA, INSTALACIONES TÉCNICAS Y UTILLAJE.	2.500,00	-2.500,00						
			ART. 21 REPARACIONES, MANTENIMIENTO Y CONSERVACIÓN.	5.000,00	-2.500,00	2.500,00				2.500,00	
493	221	22113	MANUTENCIÓN DE ANIMALES.	5.000,00		5.000,00				5.000,00	
			CTO 221 SUMINISTROS.	5.000,00		5.000,00				5.000,00	
493	226	22699	OTROS GASTOS DIVERSOS	3.000,00	-3.000,00						
			CTO 226 GASTOS DIVERSOS.	3.000,00	-3.000,00						
493	227	22799	OTROS TRABAJOS REALIZADOS POR OTRAS EMPRESAS Y PROFES.	5.000,00	-5.000,00		4.922,00				
			CTO 227 TRABAJOS REALIZADOS POR OTRAS EMPRESAS Y PROFESIONALES.	5.000,00	-5.000,00		4.922,00				
			ART. 22 MATERIAL, SUMINISTROS Y OTROS.	13.000,00	-8.000,00	5.000,00	4.922,00			5.000,00	
			CAP. 2 GASTOS CORRIENTES EN BIENES Y SERVICIOS.	18.000,00	-10.500,00	7.500,00	4.922,00			7.500,00	
			TOTAL GR. PROGRA. 493	79.934,02	-10.500,00	69.434,02	44.578,48	39.656,48	39.656,48	29.777,54	

(2023)

ESTADO DE LIQUIDACIÓN DE PRESUPUESTO DE GASTOS POR GRUPO DE PROGRAMA Y CONCEPTO

Área de Gasto : 9 ACTUACIONES DE CARÁCTER GENERAL.
 Política 91 ÓRGANOS DE GOBIERNO.
 Grup. Prog. 912 ÓRGANOS DE GOBIERNO.

APLIC.			DENOMINACIÓN DE LOS CONCEPTOS	CRÉDITOS PRESUPUESTARIOS			GASTOS COMPROMET.	OBLIGACIONES RECONOCIDAS NETAS	PAGOS	OBLIGACIONES PENDIENTES DE PAGO A 31 DE DICIEMBRE	REMANENTES DE CRÉDITO
CL.Programa	CL.Económica			INICIALES	MODIFICACIONES	DEFINITIVAS					
G. Prog.	Cto.	Subcto.									
912	100	10000	RETRIBUCIONES BÁSICAS.	458.853,78		458.853,78	504.716,18	504.716,18	504.716,18		-45.862,40
			CTO 100 RETRIB. BÁSICAS Y OTRAS REMUN. DE MIEMBROS DE ÓRGANOS GOB.	458.853,78		458.853,78	504.716,18	504.716,18	504.716,18		-45.862,40
			ART. 10 ÓRGANOS DE GOBIERNO Y PERSONAL DIRECTIVO.	458.853,78		458.853,78	504.716,18	504.716,18	504.716,18		-45.862,40
912	110	11000	RETRIBUCIONES BÁSICAS.	155.693,44		155.693,44	173.305,64	173.305,64	173.305,64		-17.612,20
			CTO 110 RETRIB. BÁSICAS Y OTRAS REMUNERACIONES DE PERSONAL EVENTUAL.	155.693,44		155.693,44	173.305,64	173.305,64	173.305,64		-17.612,20
			ART. 11 PERSONAL EVENTUAL.	155.693,44		155.693,44	173.305,64	173.305,64	173.305,64		-17.612,20
912	130	13000	RETRIBUCIONES BÁSICAS. A1	57.660,80		57.660,80	34.743,61	34.743,61	34.743,61		22.917,19
912	130	13002	OTRAS REMUNERACIONES.	46.565,49		46.565,49	23.774,46	23.774,46	23.774,46		22.791,03
			CTO 130 LABORAL FIJO.	104.226,29		104.226,29	58.518,07	58.518,07	58.518,07		45.708,22
			ART. 13 PERSONAL LABORAL.	104.226,29		104.226,29	58.518,07	58.518,07	58.518,07		45.708,22
912	160	16000	SEGURIDAD SOCIAL.	220.843,36		220.843,36	244.836,38	244.836,38	244.836,38		-23.993,02
			CTO 160 CUOTAS SOCIALES.	220.843,36		220.843,36	244.836,38	244.836,38	244.836,38		-23.993,02
			ART. 16 CUOTAS, PRESTACIONES Y GASTOS SOC. A CARGO DEL EMPLEADOR.	220.843,36		220.843,36	244.836,38	244.836,38	244.836,38		-23.993,02
			CAP. 1 GASTOS DE PERSONAL.	939.616,87		939.616,87	981.376,27	981.376,27	981.376,27		-41.759,40
912	223	22300	TRANSPORTES				995,18	995,18	995,18		-995,18
			CTO 223 TRANSPORTES.				995,18	995,18	995,18		-995,18
912	226	22601	ATENCIONES PROTOCOLARIAS Y REPRESENTATIVAS.	30.000,00		30.000,00	24.929,14	24.445,89	18.124,79	6.321,10	5.554,11
912	226	22602	PUBLICIDAD Y PROPAGANDA.	5.000,00		5.000,00					5.000,00
912	226	22699	OTROS GASTOS DIVERSOS	10.000,00		10.000,00	10.903,38	9.705,01	6.713,90	2.991,11	294,99
			CTO 226 GASTOS DIVERSOS.	45.000,00		45.000,00	35.832,52	34.150,90	24.838,69	9.312,21	10.849,10

(2023)

ESTADO DE LIQUIDACIÓN DE PRESUPUESTO DE GASTOS POR GRUPO DE PROGRAMA Y CONCEPTO

Área de Gasto : 9 ACTUACIONES DE CARÁCTER GENERAL.
 Política 91 ÓRGANOS DE GOBIERNO.
 Grup. Prog. 912 ÓRGANOS DE GOBIERNO.

APLIC.			DENOMINACIÓN DE LOS CONCEPTOS	CRÉDITOS PRESUPUESTARIOS			GASTOS COMPROMET.	OBLIGACIONES RECONOCIDAS NETAS	PAGOS	OBLIGACIONES PENDIENTES DE PAGO A 31 DE DICIEMBRE	REMANENTES DE CRÉDITO
CL.Programa	CL.Económica			INICIALES	MODIFICACIONES	DEFINITIVAS					
G. Prog.	Cto.	Subcto.									
912	227	22799	OTROS TRABAJOS REALIZADOS POR OTRAS EMPRESAS Y PROFES.	10.000,00		10.000,00	11.162,80	11.162,80	10.559,35	603,45	-1.162,80
			CTO 227 TRABAJOS REALIZADOS POR OTRAS EMPRESAS Y PROFESIONALES.	10.000,00		10.000,00	11.162,80	11.162,80	10.559,35	603,45	-1.162,80
			ART. 22 MATERIAL, SUMINISTROS Y OTROS.	55.000,00		55.000,00	47.990,50	46.308,88	36.393,22	9.915,66	8.691,12
912	230	23000	DE LOS MIEMBROS DE LOS ÓRGANOS DE GOBIERNO.	55.000,00	21.000,00	76.000,00	63.490,98	63.490,98	58.271,23	5.219,75	12.509,02
			CTO 230 DIETAS.	55.000,00	21.000,00	76.000,00	63.490,98	63.490,98	58.271,23	5.219,75	12.509,02
912	233	23300	OTRAS INDEMNIZACIONES	15.000,00		15.000,00	29.079,18	29.079,18	22.493,19	6.585,99	-14.079,18
			CTO 233 OTRAS INDEMNIZACIONES.	15.000,00		15.000,00	29.079,18	29.079,18	22.493,19	6.585,99	-14.079,18
			ART. 23 INDEMNIZACIONES POR RAZÓN DEL SERVICIO.	70.000,00	21.000,00	91.000,00	92.570,16	92.570,16	80.764,42	11.805,74	-1.570,16
			CAP. 2 GASTOS CORRIENTES EN BIENES Y SERVICIOS.	125.000,00	21.000,00	146.000,00	140.560,66	138.879,04	117.157,64	21.721,40	7.120,96
			TOTAL GR. PROGRA. 912	1.064.616,87	21.000,00	1.085.616,87	1.121.936,93	1.120.255,31	1.098.533,91	21.721,40	-34.638,44

(2023)

ESTADO DE LIQUIDACIÓN DE PRESUPUESTO DE GASTOS POR GRUPO DE PROGRAMA Y CONCEPTO

Área de Gasto : 9 ACTUACIONES DE CARÁCTER GENERAL.
 Política 92 SERVICIOS DE CARÁCTER GENERAL.
 Grup. Prog. 920 ADMINISTRACIÓN GENERAL .

APLIC.			DENOMINACIÓN DE LOS CONCEPTOS	CRÉDITOS PRESUPUESTARIOS			GASTOS COMPROMET.	OBLIGACIONES RECONOCIDAS NETAS	PAGOS	OBLIGACIONES PENDIENTES DE PAGO A 31 DE DICIEMBRE	REMANENTES DE CRÉDITO
CL.Programa	CL.Económica			INICIALES	MODIFICACIONES	DEFINITIVAS					
G. Prog.	Cto.	Subcto.									
920	120	12000	SUELDOS DEL GRUPO A1.	114.004,50		114.004,50	105.605,49	105.605,49	105.605,49		8.399,01
			CTO 120 RETRIBUCIONES BÁSICAS.	114.004,50		114.004,50	105.605,49	105.605,49	105.605,49		8.399,01
920	121	12100	COMPLEMENTO DE DESTINO.	84.082,19		84.082,19	82.994,60	82.994,60	82.994,60		1.087,59
920	121	12101	COMPLEMENTO ESPECÍFICO.	47.267,70		47.267,70	43.478,67	43.478,67	43.478,67		3.789,03
920	121	12103	OTROS COMPLEMENTOS.	10.779,03		10.779,03	9.419,42	9.419,42	9.419,42		1.359,61
			CTO 121 RETRIBUCIONES COMPLEMENTARIAS.	142.128,92		142.128,92	135.892,69	135.892,69	135.892,69		6.236,23
			ART. 12 PERSONAL FUNCIONARIO.	256.133,42		256.133,42	241.498,18	241.498,18	241.498,18		14.635,24
920	130	13000	RETRIBUCIONES BÁSICAS. A1	242.322,73		242.322,73	179.212,58	179.212,58	179.212,58		63.110,15
920	130	13002	OTRAS REMUNERACIONES.	218.251,32		218.251,32	144.109,98	144.109,98	144.109,98		74.141,34
			CTO 130 LABORAL FIJO.	460.574,05		460.574,05	323.322,56	323.322,56	323.322,56		137.251,49
920	131	13100	LABORAL TEMPORAL RETRIB. BASICAS	100.000,00		100.000,00	917,01	917,01	917,01		99.082,99
			CTO 131 LABORAL TEMPORAL.	100.000,00		100.000,00	917,01	917,01	917,01		99.082,99
			ART. 13 PERSONAL LABORAL.	560.574,05		560.574,05	324.239,57	324.239,57	324.239,57		236.334,48
920	150	15000	PRODUCTIVIDAD	6.784,28		6.784,28					6.784,28
920	150	15001	PRODUCTIVIDAD				9.519,48	9.519,48	9.519,48		-9.519,48
			CTO 150 PRODUCTIVIDAD.	6.784,28		6.784,28	9.519,48	9.519,48	9.519,48		-2.735,20
			ART. 15 INCENTIVOS AL RENDIMIENTO.	6.784,28		6.784,28	9.519,48	9.519,48	9.519,48		-2.735,20
920	160	16000	SEGURIDAD SOCIAL.	241.518,34	600.000,00	841.518,34	899.020,98	899.020,98	898.619,71	401,27	-57.502,64
920	160	16001	CUOTAS SOCIALES								
920	160	16008	ASISTENCIA MÉDICO-FARMACÉUTICA.	18.200,00		18.200,00					18.200,00
			CTO 160 CUOTAS SOCIALES.	259.718,34	600.000,00	859.718,34	899.020,98	899.020,98	898.619,71	401,27	-39.302,64
920	161	16104	INDEMNIZACIÓN AL PERSONAL LAB. POR JUBILACIONES ANTICIPADAS.	50.000,00		50.000,00	22.947,24	22.947,24	20.701,38	2.245,86	27.052,76

(2023)

ESTADO DE LIQUIDACIÓN DE PRESUPUESTO DE GASTOS POR GRUPO DE PROGRAMA Y CONCEPTO

Área de Gasto : 9 ACTUACIONES DE CARÁCTER GENERAL.

Política 92 SERVICIOS DE CARÁCTER GENERAL.

Grup. Prog. 920 ADMINISTRACIÓN GENERAL .

APLIC.			DENOMINACIÓN DE LOS CONCEPTOS	CRÉDITOS PRESUPUESTARIOS			GASTOS COMPROMET.	OBLIGACIONES RECONOCIDAS NETAS	PAGOS	OBLIGACIONES PENDIENTES DE PAGO A 31 DE DICIEMBRE	REMANENTES DE CRÉDITO
CL.Programa	CL.Económica			INICIALES	MODIFICACIONES	DEFINITIVAS					
G. Prog.	Cto.	Subcto.									
			CTO 161 PRESTACIONES SOCIALES.	50.000,00		50.000,00	22.947,24	22.947,24	20.701,38	2.245,86	27.052,76
920	162	16200	FORMACIÓN Y PERFECCIONAMIENTO DEL PERSONAL.				720,00	720,00		720,00	-720,00
920	162	16205	SEGUROS.	64.000,00		64.000,00	95.670,89	95.670,89	87.698,30	7.972,59	-31.670,89
920	162	16209	OTROS GASTOS SOCIALES.	20.000,00		20.000,00	13.404,45	13.404,45	13.404,45		6.595,55
			CTO 162 GASTOS SOCIALES DEL PERSONAL.	84.000,00		84.000,00	109.795,34	109.795,34	101.102,75	8.692,59	-25.795,34
920	164	16400	COMPLEMENTO FAMILIAR, DE PERSONAL FUNCIONARIO EN ACTIVO				678,42	678,42	678,42		-678,42
920	164	16405	ACCION SOCIAL. POLIZA DE PREJUBILACION.				262,54	262,54	262,54		-262,54
			CTO 164 COMPLEMENTO FAMILIAR.				940,96	940,96	940,96		-940,96
			ART. 16 CUOTAS, PRESTACIONES Y GASTOS SOC. A CARGO DEL EMPLEADOR.	393.718,34	600.000,00	993.718,34	1.032.704,52	1.032.704,52	1.021.364,80	11.339,72	-38.986,18
			CAP. 1 GASTOS DE PERSONAL.	1.217.210,09	600.000,00	1.817.210,09	1.607.961,75	1.607.961,75	1.596.622,03	11.339,72	209.248,34
920	213	21300	MAQUINARIA, INSTALACIONES Y UTILLAJE	20.000,00		20.000,00	18.788,60	18.788,60	16.875,15	1.913,45	1.211,40
			CTO 213 MAQUINARIA, INSTALACIONES TÉCNICAS Y UTILLAJE.	20.000,00		20.000,00	18.788,60	18.788,60	16.875,15	1.913,45	1.211,40
920	215	21500	MOBILIARIO,ENSERES Y OTROS MATERIALES				1.198,37	1.198,37		1.198,37	-1.198,37
			CTO 215 MOBILIARIO.				1.198,37	1.198,37		1.198,37	-1.198,37
920	216	21600	EQUIPOS PARA PROCESOS DE INFORMACION	5.000,00		5.000,00					5.000,00
			CTO 216 EQUIPOS PARA PROCESOS DE INFORMACIÓN.	5.000,00		5.000,00					5.000,00
			ART. 21 REPARACIONES, MANTENIMIENTO Y CONSERVACIÓN.	25.000,00		25.000,00	19.986,97	19.986,97	16.875,15	3.111,82	5.013,03
920	220	22000	ORDINARIO NO INVENTARIABLE.	5.000,00		5.000,00	4.982,60	4.982,60	4.982,60		17,40

(2023)

ESTADO DE LIQUIDACIÓN DE PRESUPUESTO DE GASTOS POR GRUPO DE PROGRAMA Y CONCEPTO

Área de Gasto : 9 ACTUACIONES DE CARÁCTER GENERAL.
 Política 92 SERVICIOS DE CARÁCTER GENERAL.
 Grup. Prog. 920 ADMINISTRACIÓN GENERAL .

APLIC.			DENOMINACIÓN DE LOS CONCEPTOS	CRÉDITOS PRESUPUESTARIOS			GASTOS COMPROMET.	OBLIGACIONES RECONOCIDAS NETAS	PAGOS	OBLIGACIONES PENDIENTES DE PAGO A 31 DE DICIEMBRE	REMANENTES DE CRÉDITO
CL.Programa	CL.Económica			INICIALES	MODIFICACIONES	DEFINITIVAS					
G. Prog.	Cto.	Subcto.									
920	220	22001	PRENSA, REVISTAS, LIBROS Y OTRAS PUBLICACIONES.				5.567,52	5.567,52	5.566,74	0,78	-5.567,52
			CTO 220 MATERIAL DE OFICINA.	5.000,00		5.000,00	10.550,12	10.550,12	10.549,34	0,78	-5.550,12
920	221	22100	ENERGÍA ELÉCTRICA.	500.000,00	280.000,00	780.000,00	691.344,81	691.344,81	478.536,71	212.808,10	88.655,19
920	221	22103	COMBUSTIBLES Y CARBURANTES.	50.000,00		50.000,00	50.192,60	45.822,23	33.971,31	11.850,92	4.177,77
920	221	22104	VESTUARIO.				104,01	104,01	104,01		-104,01
920	221	22110	PRODUCTOS DE LIMPIEZA Y ASEO.	58.000,00		58.000,00	74.708,19	71.996,01	55.128,67	16.867,34	-13.996,01
920	221	22111	SUMIN. DE REPUESTOS DE MAQUINARIA, UTILLAJE Y ELEMENTOS TPTE.	66.500,00		66.500,00	46.074,02	45.352,21	37.965,77	7.386,44	21.147,79
			CTO 221 SUMINISTROS.	674.500,00	280.000,00	954.500,00	862.423,63	854.619,27	605.706,47	248.912,80	99.880,73
920	222	22200	SERVICIOS DE TELECOMUNICACIONES.	30.000,00		30.000,00	34.080,04	34.080,04	32.719,69	1.360,35	-4.080,04
920	222	22201	POSTALES.	6.000,00		6.000,00	5.594,45	5.594,45	3.739,11	1.855,34	405,55
			CTO 222 COMUNICACIONES.	36.000,00		36.000,00	39.674,49	39.674,49	36.458,80	3.215,69	-3.674,49
920	223	22300	TRANSPORTES	1.000,00		1.000,00					1.000,00
			CTO 223 TRANSPORTES.	1.000,00		1.000,00					1.000,00
920	224	22400	PRIMAS DE SEGUROS	20.000,00		20.000,00	22.964,04	22.964,04	22.964,04		-2.964,04
			CTO 224 PRIMAS DE SEGUROS.	20.000,00		20.000,00	22.964,04	22.964,04	22.964,04		-2.964,04
920	225	22500	TRIBUTOS ESTATALES.	3.500,00		3.500,00	4.227,07	4.227,07	3.872,54	354,53	-727,07
			CTO 225 TRIBUTOS.	3.500,00		3.500,00	4.227,07	4.227,07	3.872,54	354,53	-727,07
920	226	22601	ATENCIONES PROTOCOLARIAS Y REPRESENTATIVAS.	10.000,00		10.000,00					10.000,00
920	226	22602	PUBLICIDAD Y PROPAGANDA.	6.000,00		6.000,00	225,68	225,68	225,68		5.774,32
920	226	22604	JURÍDICOS, CONTENCIOSOS.	60.000,00		60.000,00	20.295,38	20.295,38	20.295,38		39.704,62
920	226	22606	REUNIONES, CONFERENCIAS Y CURSOS.	5.000,00		5.000,00					5.000,00
920	226	22607	Oposiciones y pruebas selectivas	10.000,00		10.000,00	7.640,83	7.640,83	7.640,83		2.359,17

(2023)

ESTADO DE LIQUIDACIÓN DE PRESUPUESTO DE GASTOS POR GRUPO DE PROGRAMA Y CONCEPTO

Área de Gasto : 9 ACTUACIONES DE CARÁCTER GENERAL.
 Política 92 SERVICIOS DE CARÁCTER GENERAL.
 Grup. Prog. 920 ADMINISTRACIÓN GENERAL .

APLIC.			DENOMINACIÓN DE LOS CONCEPTOS	CRÉDITOS PRESUPUESTARIOS			GASTOS COMPROMET.	OBLIGACIONES RECONOCIDAS NETAS	PAGOS	OBLIGACIONES PENDIENTES DE PAGO A 31 DE DICIEMBRE	REMANENTES DE CRÉDITO
CL.Programa	CL.Económica			INICIALES	MODIFICACIONES	DEFINITIVAS					
G. Prog.	Cto.	Subcto.									
920	226	22609	GASTOS DIVERSOS	3.000,00		3.000,00	353,10	353,10	353,10		2.646,90
920	226	22699	OTROS GASTOS DIVERSOS	33.000,00	-625,00	32.375,00	28.279,62	28.279,62	24.793,11	3.486,51	4.095,38
			CTO 226 GASTOS DIVERSOS.	127.000,00	-625,00	126.375,00	56.794,61	56.794,61	53.308,10	3.486,51	69.580,39
920	227	22705	PROCESOS ELECTORALES.				2.707,10	2.707,10	2.707,10		-2.707,10
920	227	22706	ESTUDIOS Y TRABAJOS TÉCNICOS.	20.000,00		20.000,00					20.000,00
920	227	22799	OTROS TRABAJOS REALIZADOS POR OTRAS EMPRESAS Y PROFES.	65.000,00	1.309,29	66.309,29	134.803,14	119.609,49	92.031,26	27.578,23	-53.300,20
			CTO 227 TRABAJOS REALIZADOS POR OTRAS EMPRESAS Y PROFESIONALES.	85.000,00	1.309,29	86.309,29	137.510,24	122.316,59	94.738,36	27.578,23	-36.007,30
			ART. 22 MATERIAL, SUMINISTROS Y OTROS.	952.000,00	280.684,29	1.232.684,29	1.134.144,20	1.111.146,19	827.597,65	283.548,54	121.538,10
			CAP. 2 GASTOS CORRIENTES EN BIENES Y SERVICIOS.	977.000,00	280.684,29	1.257.684,29	1.154.131,17	1.131.133,16	844.472,80	286.660,36	126.551,13
920	463	46300	A ENTIDADES LOCALES -A MANCOMUNIDADES	80.000,00		80.000,00	93.346,67	93.346,67	93.346,67		-13.346,67
			CTO 463 A MANCOMUNIDADES.	80.000,00		80.000,00	93.346,67	93.346,67	93.346,67		-13.346,67
			ART. 46 A ENTIDADES LOCALES.	80.000,00		80.000,00	93.346,67	93.346,67	93.346,67		-13.346,67
920	480	48000	A FAMILIAS E INSTITUCIONES SIN FINES DE LUCRO	100.000,00		100.000,00	57.044,80	57.044,80	49.344,80	7.700,00	42.955,20
			CTO 480 A Familias e Instituciones sin fines de lucro	100.000,00		100.000,00	57.044,80	57.044,80	49.344,80	7.700,00	42.955,20
			ART. 48 A FAMILIAS E INSTITUCIONES SIN FINES DE LUCRO.	100.000,00		100.000,00	57.044,80	57.044,80	49.344,80	7.700,00	42.955,20
			CAP. 4 TRANSFERENCIAS CORRIENTES.	180.000,00		180.000,00	150.391,47	150.391,47	142.691,47	7.700,00	29.608,53
920	622	62200	EDIFICIOS Y OTRAS CONSTRUCCIONES		148.815,00	148.815,00	11.882,14	11.882,14	7.000,37	4.881,77	136.932,86
			CTO 622 EDIFICIOS Y OTRAS CONSTRUCCIONES.		148.815,00	148.815,00	11.882,14	11.882,14	7.000,37	4.881,77	136.932,86
920	623	62300	MAQUINARIA, INSTALACIONES TECNICAS Y UTILLAJE				2.151,00	2.151,00	1.755,00	396,00	-2.151,00

(2023)

ESTADO DE LIQUIDACIÓN DE PRESUPUESTO DE GASTOS POR GRUPO DE PROGRAMA Y CONCEPTO

Área de Gasto : 9 ACTUACIONES DE CARÁCTER GENERAL.
 Política 92 SERVICIOS DE CARÁCTER GENERAL.
 Grup. Prog. 920 ADMINISTRACIÓN GENERAL .

APLIC.			DENOMINACIÓN DE LOS CONCEPTOS	CRÉDITOS PRESUPUESTARIOS			GASTOS COMPROMET.	OBLIGACIONES RECONOCIDAS NETAS	PAGOS	OBLIGACIONES PENDIENTES DE PAGO A 31 DE DICIEMBRE	REMANENTES DE CRÉDITO
CL.Programa	CL.Económica			INICIALES	MODIFICACIONES	DEFINITIVAS					
G. Prog.	Cto.	Subcto.									
920	624	62400	CTO 623 MAQUINARIA, INSTALACIONES TÉCNICAS Y UTILLAJE.				2.151,00	2.151,00	1.755,00	396,00	-2.151,00
			MATERIAL DE TRANSPORTE.		14.500,00	14.500,00	14.500,00	14.500,00	14.500,00		
920	625	62500	CTO 624 ELEMENTOS DE TRANSPORTE.		14.500,00	14.500,00	14.500,00	14.500,00	14.500,00		
			MOBILIARIO Y ENSERES		18.125,00	18.125,00	144.785,59	144.785,59	117.587,48	27.198,11	-126.660,59
920	626	62600	CTO 625 MOBILIARIO.		18.125,00	18.125,00	144.785,59	144.785,59	117.587,48	27.198,11	-126.660,59
			EQUIPOS PARA PROCESO DE INFORMACION		3.883,05	3.883,05	11.503,38	11.503,38	11.014,23	489,15	-7.620,33
			CTO 626 EQUIPOS PARA PROCESOS DE INFORMACIÓN.		3.883,05	3.883,05	11.503,38	11.503,38	11.014,23	489,15	-7.620,33
			ART. 62 INVERSIÓN NUEVA ASOCIADA AL FUNCIONAM OPERAT DE LOS SERV.		185.323,05	185.323,05	184.822,11	184.822,11	151.857,08	32.965,03	500,94
920	830	83000	CAP. 6 INVERSIONES REALES.		185.323,05	185.323,05	184.822,11	184.822,11	151.857,08	32.965,03	500,94
			PAGAS ANTICIPADAS Y DEMAS PRESTAMOS AL PRESONAL.	5.000,00		5.000,00					5.000,00
			CTO 830 PRÉSTAMOS A CORTO PLAZO. DESARROLLO POR SECTORES.	5.000,00		5.000,00					5.000,00
			ART. 83 CONCESIÓN DE PRÉSTAMOS FUERA DEL SECTOR PÚBLICO.	5.000,00		5.000,00					5.000,00
			CAP. 8 ACTIVOS FINANCIEROS.	5.000,00		5.000,00					5.000,00
			TOTAL GR. PROGRA. 920	2.379.210,09	1.066.007,34	3.445.217,43	3.097.306,50	3.074.308,49	2.735.643,38	338.665,11	370.908,94

(2023)

ESTADO DE LIQUIDACIÓN DE PRESUPUESTO DE GASTOS POR GRUPO DE PROGRAMA Y CONCEPTO

Área de Gasto : 9 ACTUACIONES DE CARÁCTER GENERAL.
 Política 92 SERVICIOS DE CARÁCTER GENERAL.
 Grup. Prog. 922 COORDINACIÓN Y ORGANIZACIÓN INSTITUCIONAL DE ENTID. LOCALES

APLIC.			DENOMINACIÓN DE LOS CONCEPTOS	CRÉDITOS PRESUPUESTARIOS			GASTOS COMPROMET.	OBLIGACIONES RECONOCIDAS NETAS	PAGOS	OBLIGACIONES PENDIENTES DE PAGO A 31 DE DICIEMBRE	REMANENTES DE CRÉDITO
CL.Programa	CL.Económica			INICIALES	MODIFICACIONES	DEFINITIVAS					
G. Prog.	Cto.	Subcto.									
922	213	21300	MAQUINARIA, INSTALACIONES Y UTILLAJE	10.000,00		10.000,00	5.978,46	5.978,46	2.874,45	3.104,01	4.021,54
			CTO 213 MAQUINARIA, INSTALACIONES TÉCNICAS Y UTILLAJE.	10.000,00		10.000,00	5.978,46	5.978,46	2.874,45	3.104,01	4.021,54
			ART. 21 REPARACIONES, MANTENIMIENTO Y CONSERVACIÓN.	10.000,00		10.000,00	5.978,46	5.978,46	2.874,45	3.104,01	4.021,54
922	220	22000	ORDINARIO NO INVENTARIABLE.				3.204,68	3.204,68		3.204,68	-3.204,68
922	220	22001	PRENSA, REVISTAS, LIBROS Y OTRAS PUBLICACIONES.				104,50				
			CTO 220 MATERIAL DE OFICINA.				3.309,18	3.204,68		3.204,68	-3.204,68
922	222	22200	SERVICIOS DE TELECOMUNICACIONES.	15.000,00		15.000,00	19.746,03	19.746,03	13.493,94	6.252,09	-4.746,03
922	222	22201	POSTALES.	2.000,00		2.000,00	1.540,50	1.540,50	1.540,50		459,50
			CTO 222 COMUNICACIONES.	17.000,00		17.000,00	21.286,53	21.286,53	15.034,44	6.252,09	-4.286,53
922	223	22300	TRANSPORTES	500,00		500,00					500,00
			CTO 223 TRANSPORTES.	500,00		500,00					500,00
922	224	22400	PRIMAS DE SEGUROS	45.000,00		45.000,00	31.613,61	31.613,61	31.613,61		13.386,39
			CTO 224 PRIMAS DE SEGUROS.	45.000,00		45.000,00	31.613,61	31.613,61	31.613,61		13.386,39
922	225	22500	TRIBUTOS ESTATALES.				272,35	272,35		272,35	-272,35
			CTO 225 TRIBUTOS.				272,35	272,35		272,35	-272,35
922	226	22699	OTROS GASTOS DIVERSOS	15.000,00	-15.000,00		189,37	189,37	48,97	140,40	-189,37
			CTO 226 GASTOS DIVERSOS.	15.000,00	-15.000,00		189,37	189,37	48,97	140,40	-189,37
922	227	22799	OTROS TRABAJOS REALIZADOS POR OTRAS EMPRESAS Y PROFES.	7.500,00		7.500,00	15.806,91	15.378,91	12.727,46	2.651,45	-7.878,91
			CTO 227 TRABAJOS REALIZADOS POR OTRAS EMPRESAS Y PROFESIONALES.	7.500,00		7.500,00	15.806,91	15.378,91	12.727,46	2.651,45	-7.878,91
			ART. 22 MATERIAL, SUMINISTROS Y OTROS.	85.000,00	-15.000,00	70.000,00	72.477,95	71.945,45	59.424,48	12.520,97	-1.945,45

(2023)

ESTADO DE LIQUIDACIÓN DE PRESUPUESTO DE GASTOS POR GRUPO DE PROGRAMA Y CONCEPTO

Área de Gasto : 9 ACTUACIONES DE CARÁCTER GENERAL.
 Política 92 SERVICIOS DE CARÁCTER GENERAL.
 Grup. Prog. 922 COORDINACIÓN Y ORGANIZACIÓN INSTITUCIONAL DE ENTID. LOCALES

APLIC.			DENOMINACIÓN DE LOS CONCEPTOS	CRÉDITOS PRESUPUESTARIOS			GASTOS COMPROMET.	OBLIGACIONES RECONOCIDAS NETAS	PAGOS	OBLIGACIONES PENDIENTES DE PAGO A 31 DE DICIEMBRE	REMANENTES DE CRÉDITO
CL.Programa	CL.Económica			INICIALES	MODIFICACIONES	DEFINITIVAS					
G. Prog.	Cto.	Subcto.									
			CAP. 2 GASTOS CORRIENTES EN BIENES Y SERVICIOS.	95.000,00	-15.000,00	80.000,00	78.456,41	77.923,91	62.298,93	15.624,98	2.076,09
			TOTAL GR. PROGRA. 922	95.000,00	-15.000,00	80.000,00	78.456,41	77.923,91	62.298,93	15.624,98	2.076,09

(2023)

ESTADO DE LIQUIDACIÓN DE PRESUPUESTO DE GASTOS POR GRUPO DE PROGRAMA Y CONCEPTO

Área de Gasto : 9 ACTUACIONES DE CARÁCTER GENERAL.
 Política 92 SERVICIOS DE CARÁCTER GENERAL.
 Grup. Prog. 923 INFORMACIÓN BÁSICA Y ESTADÍSTICA.

APLIC.			DENOMINACIÓN DE LOS CONCEPTOS	CRÉDITOS PRESUPUESTARIOS			GASTOS COMPROMET.	OBLIGACIONES RECONOCIDAS NETAS	PAGOS	OBLIGACIONES PENDIENTES DE PAGO A 31 DE DICIEMBRE	REMANENTES DE CRÉDITO
CL.Programa	CL.Económica			INICIALES	MODIFICACIONES	DEFINITIVAS					
G. Prog.	Cto.	Subcto.									
923	130	13000	RETRIBUCIONES BÁSICAS. A1	32.009,07		32.009,07	33.092,01	33.092,01	33.092,01		-1.082,94
923	130	13002	OTRAS REMUNERACIONES.	31.336,48		31.336,48	32.661,42	32.661,42	32.661,42		-1.324,94
			CTO 130 LABORAL FIJO.	63.345,55		63.345,55	65.753,43	65.753,43	65.753,43		-2.407,88
			ART. 13 PERSONAL LABORAL.	63.345,55		63.345,55	65.753,43	65.753,43	65.753,43		-2.407,88
923	160	16000	SEGURIDAD SOCIAL.	22.170,95		22.170,95	19.230,01	19.230,01	19.230,01		2.940,94
			CTO 160 CUOTAS SOCIALES.	22.170,95		22.170,95	19.230,01	19.230,01	19.230,01		2.940,94
			ART. 16 CUOTAS, PRESTACIONES Y GASTOS SOC. A CARGO DEL EMPLEADOR.	22.170,95		22.170,95	19.230,01	19.230,01	19.230,01		2.940,94
			CAP. 1 GASTOS DE PERSONAL.	85.516,50		85.516,50	84.983,44	84.983,44	84.983,44		533,06
			TOTAL GR. PROGRA. 923	85.516,50		85.516,50	84.983,44	84.983,44	84.983,44		533,06

(2023)

ESTADO DE LIQUIDACIÓN DE PRESUPUESTO DE GASTOS POR GRUPO DE PROGRAMA Y CONCEPTO

Área de Gasto : 9 ACTUACIONES DE CARÁCTER GENERAL.

Política 92 SERVICIOS DE CARÁCTER GENERAL.

Grup. Prog. 924 PARTICIPACIÓN CIUDADANA

APLIC.			DENOMINACIÓN DE LOS CONCEPTOS	CRÉDITOS PRESUPUESTARIOS			GASTOS COMPROMET.	OBLIGACIONES RECONOCIDAS NETAS	PAGOS	OBLIGACIONES PENDIENTES DE PAGO A 31 DE DICIEMBRE	REMANENTES DE CRÉDITO
CL.Programa	CL.Económica			INICIALES	MODIFICACIONES	DEFINITIVAS					
G. Prog.	Cto.	Subcto.									
924	130	13000	RETRIBUCIONES BÁSICAS. A1	41.418,24		41.418,24	47.220,25	47.220,25	47.220,25		-5.802,01
924	130	13002	OTRAS REMUNERACIONES.	41.310,00		41.310,00	47.053,18	47.053,18	47.053,18		-5.743,18
			CTO 130 LABORAL FIJO.	82.728,24		82.728,24	94.273,43	94.273,43	94.273,43		-11.545,19
			ART. 13 PERSONAL LABORAL.	82.728,24		82.728,24	94.273,43	94.273,43	94.273,43		-11.545,19
924	160	16000	SEGURIDAD SOCIAL.	28.954,89		28.954,89	27.729,96	27.729,96	27.729,96		1.224,93
			CTO 160 CUOTAS SOCIALES.	28.954,89		28.954,89	27.729,96	27.729,96	27.729,96		1.224,93
			ART. 16 CUOTAS, PRESTACIONES Y GASTOS SOC. A CARGO DEL EMPLEADOR.	28.954,89		28.954,89	27.729,96	27.729,96	27.729,96		1.224,93
			CAP. 1 GASTOS DE PERSONAL.	111.683,13		111.683,13	122.003,39	122.003,39	122.003,39		-10.320,26
924	213	21300	MAQUINARIA, INSTALACIONES Y UTILLAJE				190,93	190,93	58,80	132,13	-190,93
			CTO 213 MAQUINARIA, INSTALACIONES TÉCNICAS Y UTILLAJE.				190,93	190,93	58,80	132,13	-190,93
924	215	21500	MOBILIARIO,ENSERES Y OTROS MATERIALES	1.500,00		1.500,00	45,00	45,00		45,00	1.455,00
			CTO 215 MOBILIARIO.	1.500,00		1.500,00	45,00	45,00		45,00	1.455,00
			ART. 21 REPARACIONES, MANTENIMIENTO Y CONSERVACIÓN.	1.500,00		1.500,00	235,93	235,93	58,80	177,13	1.264,07
924	226	22602	PUBLICIDAD Y PROPAGANDA.	1.500,00		1.500,00	2.891,39	2.891,39	2.891,39		-1.391,39
924	226	22699	OTROS GASTOS DIVERSOS	9.000,00		9.000,00	2.263,73	2.263,73	2.123,83	139,90	6.736,27
			CTO 226 GASTOS DIVERSOS.	10.500,00		10.500,00	5.155,12	5.155,12	5.015,22	139,90	5.344,88
924	227	22799	OTROS TRABAJOS REALIZADOS POR OTRAS EMPRESAS Y PROFES.	22.000,00	66.766,75	88.766,75	71.676,34	54.756,06	53.575,08	1.180,98	34.010,69
			CTO 227 TRABAJOS REALIZADOS POR OTRAS EMPRESAS Y PROFESIONALES.	22.000,00	66.766,75	88.766,75	71.676,34	54.756,06	53.575,08	1.180,98	34.010,69
			ART. 22 MATERIAL, SUMINISTROS Y OTROS.	32.500,00	66.766,75	99.266,75	76.831,46	59.911,18	58.590,30	1.320,88	39.355,57

(2023)

ESTADO DE LIQUIDACIÓN DE PRESUPUESTO DE GASTOS POR GRUPO DE PROGRAMA Y CONCEPTO

Área de Gasto : 9 ACTUACIONES DE CARÁCTER GENERAL.
 Política 92 SERVICIOS DE CARÁCTER GENERAL.
 Grup. Prog. 924 PARTICIPACIÓN CIUDADANA

APLIC.			DENOMINACIÓN DE LOS CONCEPTOS	CRÉDITOS PRESUPUESTARIOS			GASTOS COMPROMET.	OBLIGACIONES RECONOCIDAS NETAS	PAGOS	OBLIGACIONES PENDIENTES DE PAGO A 31 DE DICIEMBRE	REMANENTES DE CRÉDITO
CL.Programa	CL.Económica			INICIALES	MODIFICACIONES	DEFINITIVAS					
G. Prog.	Cto.	Subcto.									
924	480	48000	CAP. 2 GASTOS CORRIENTES EN BIENES Y SERVICIOS.	34.000,00	66.766,75	100.766,75	77.067,39	60.147,11	58.649,10	1.498,01	40.619,64
			A FAMILIAS E INSTITUCIONES SIN FINES DE LUCRO	75.000,00		75.000,00	74.600,00	74.600,00	73.400,00	1.200,00	400,00
			CTO 480 A Familias e Instituciones sin fines de lucro	75.000,00		75.000,00	74.600,00	74.600,00	73.400,00	1.200,00	400,00
			ART. 48 A FAMILIAS E INSTITUCIONES SIN FINES DE LUCRO.	75.000,00		75.000,00	74.600,00	74.600,00	73.400,00	1.200,00	400,00
924	626	62600	CAP. 4 TRANSFERENCIAS CORRIENTES.	75.000,00		75.000,00	74.600,00	74.600,00	73.400,00	1.200,00	400,00
			EQUIPOS PARA PROCESO DE INFORMACION		1.343,73	1.343,73	1.343,73	1.343,73	1.343,73		
			CTO 626 EQUIPOS PARA PROCESOS DE INFORMACIÓN.		1.343,73	1.343,73	1.343,73	1.343,73	1.343,73		
			ART. 62 INVERSIÓN NUEVA ASOCIADA AL FUNCIONAM OPERAT DE LOS SERV.		1.343,73	1.343,73	1.343,73	1.343,73	1.343,73		
			CAP. 6 INVERSIONES REALES.		1.343,73	1.343,73	1.343,73	1.343,73	1.343,73		
TOTAL GR. PROGRA. 924				220.683,13	68.110,48	288.793,61	275.014,51	258.094,23	255.396,22	2.698,01	30.699,38

(2023)

ESTADO DE LIQUIDACIÓN DE PRESUPUESTO DE GASTOS POR GRUPO DE PROGRAMA Y CONCEPTO

Área de Gasto : 9 ACTUACIONES DE CARÁCTER GENERAL.
 Política 92 SERVICIOS DE CARÁCTER GENERAL.
 Grup. Prog. 925 ATENCIÓN A LOS CIUDADANOS

APLIC.			DENOMINACIÓN DE LOS CONCEPTOS	CRÉDITOS PRESUPUESTARIOS			GASTOS COMPROMET.	OBLIGACIONES RECONOCIDAS NETAS	PAGOS	OBLIGACIONES PENDIENTES DE PAGO A 31 DE DICIEMBRE	REMANENTES DE CRÉDITO
CL.Programa	CL.Económica			INICIALES	MODIFICACIONES	DEFINITIVAS					
G. Prog.	Cto.	Subcto.									
925	120	12000	SUELDOS DEL GRUPO A1.	15.437,54		15.437,54	16.440,56	16.440,56	16.440,56		-1.003,02
			CTO 120 RETRIBUCIONES BÁSICAS.	15.437,54		15.437,54	16.440,56	16.440,56	16.440,56		-1.003,02
925	121	12100	COMPLEMENTO DE DESTINO.	12.554,69		12.554,69	13.121,52	13.121,52	13.121,52		-566,83
925	121	12101	COMPLEMENTO ESPECÍFICO.	6.833,35		6.833,35	7.141,89	7.141,89	7.141,89		-308,54
925	121	12103	OTROS COMPLEMENTOS.	1.277,00		1.277,00	1.335,15	1.335,15	1.335,15		-58,15
			CTO 121 RETRIBUCIONES COMPLEMENTARIAS.	20.665,04		20.665,04	21.598,56	21.598,56	21.598,56		-933,52
			ART. 12 PERSONAL FUNCIONARIO.	36.102,58		36.102,58	38.039,12	38.039,12	38.039,12		-1.936,54
925	130	13000	RETRIBUCIONES BÁSICAS. A1	10.959,78		10.959,78					10.959,78
925	130	13002	OTRAS REMUNERACIONES.	10.803,64		10.803,64					10.803,64
			CTO 130 LABORAL FIJO.	21.763,42		21.763,42					21.763,42
			ART. 13 PERSONAL LABORAL.	21.763,42		21.763,42					21.763,42
925	150	15000	PRODUCTIVIDAD	917,02		917,02					917,02
925	150	15001	PRODUCTIVIDAD				944,52	944,52	944,52		-944,52
			CTO 150 PRODUCTIVIDAD.	917,02		917,02	944,52	944,52	944,52		-27,50
			ART. 15 INCENTIVOS AL RENDIMIENTO.	917,02		917,02	944,52	944,52	944,52		-27,50
925	160	16000	SEGURIDAD SOCIAL.	18.907,49		18.907,49	8.888,75	8.888,75	8.888,75		10.018,74
			CTO 160 CUOTAS SOCIALES.	18.907,49		18.907,49	8.888,75	8.888,75	8.888,75		10.018,74
			ART. 16 CUOTAS, PRESTACIONES Y GASTOS SOC. A CARGO DEL EMPLEADOR.	18.907,49		18.907,49	8.888,75	8.888,75	8.888,75		10.018,74
			CAP. 1 GASTOS DE PERSONAL.	77.690,51		77.690,51	47.872,39	47.872,39	47.872,39		29.818,12
			TOTAL GR. PROGRA. 925	77.690,51		77.690,51	47.872,39	47.872,39	47.872,39		29.818,12

(2023)

ESTADO DE LIQUIDACIÓN DE PRESUPUESTO DE GASTOS POR GRUPO DE PROGRAMA Y CONCEPTO

Área de Gasto : 9 ACTUACIONES DE CARÁCTER GENERAL.
 Política 92 SERVICIOS DE CARÁCTER GENERAL.
 Grup. Prog. 926 COMUNICACIONES INTERNAS.

APLIC.			DENOMINACIÓN DE LOS CONCEPTOS	CRÉDITOS PRESUPUESTARIOS			GASTOS COMPROMET.	OBLIGACIONES RECONOCIDAS NETAS	PAGOS	OBLIGACIONES PENDIENTES DE PAGO A 31 DE DICIEMBRE	REMANENTES DE CRÉDITO
CL.Programa	CL.Económica			INICIALES	MODIFICACIONES	DEFINITIVAS					
G. Prog.	Cto.	Subcto.									
926	130	13000	RETRIBUCIONES BÁSICAS. A1	88.278,75		88.278,75	89.042,94	89.042,94	89.042,94		-764,19
926	130	13002	OTRAS REMUNERACIONES.	82.898,94		82.898,94	80.551,35	80.551,35	80.551,35		2.347,59
			CTO 130 LABORAL FIJO.	171.177,69		171.177,69	169.594,29	169.594,29	169.594,29		1.583,40
			ART. 13 PERSONAL LABORAL.	171.177,69		171.177,69	169.594,29	169.594,29	169.594,29		1.583,40
926	150	15000	PRODUCTIVIDAD	3.181,31		3.181,31	3.313,74	3.313,74	3.313,74		-132,43
926	150	15001	PRODUCTIVIDAD				541,63	541,63	541,63		-541,63
			CTO 150 PRODUCTIVIDAD.	3.181,31		3.181,31	3.855,37	3.855,37	3.855,37		-674,06
			ART. 15 INCENTIVOS AL RENDIMIENTO.	3.181,31		3.181,31	3.855,37	3.855,37	3.855,37		-674,06
926	160	16000	SEGURIDAD SOCIAL.	61.025,65		61.025,65	51.369,80	51.369,80	51.369,80		9.655,85
			CTO 160 CUOTAS SOCIALES.	61.025,65		61.025,65	51.369,80	51.369,80	51.369,80		9.655,85
			ART. 16 CUOTAS, PRESTACIONES Y GASTOS SOC. A CARGO DEL EMPLEADOR.	61.025,65		61.025,65	51.369,80	51.369,80	51.369,80		9.655,85
			CAP. 1 GASTOS DE PERSONAL.	235.384,65		235.384,65	224.819,46	224.819,46	224.819,46		10.565,19
926	203	20300	MAQUINARIA, INSTALACIONES Y UTILLAJE				449,40	449,40	449,40		-449,40
			CTO 203 ARRENDAMIENTOS DE MAQUINARIA, INSTALACIONES Y UTILLAJE.				449,40	449,40	449,40		-449,40
926	206	20600	ARRENDAMIENTOS DE EQUIPOS PARA PROCESOS DE INFORMACION	5.000,00		5.000,00					5.000,00
			CTO 206 ARRENDAMIENTOS DE EQUIPOS PARA PROCESOS DE INFORMACIÓN.	5.000,00		5.000,00					5.000,00
			ART. 20 ARRENDAMIENTOS Y CÁNONES.	5.000,00		5.000,00	449,40	449,40	449,40		4.550,60
926	213	21300	MAQUINARIA, INSTALACIONES Y UTILLAJE				1.835,98	1.835,98	1.835,98		-1.835,98
			CTO 213 MAQUINARIA, INSTALACIONES TÉCNICAS Y UTILLAJE.				1.835,98	1.835,98	1.835,98		-1.835,98

(2023)

ESTADO DE LIQUIDACIÓN DE PRESUPUESTO DE GASTOS POR GRUPO DE PROGRAMA Y CONCEPTO

Área de Gasto : 9 ACTUACIONES DE CARÁCTER GENERAL.
 Política 92 SERVICIOS DE CARÁCTER GENERAL.
 Grup. Prog. 926 COMUNICACIONES INTERNAS.

APLIC.			DENOMINACIÓN DE LOS CONCEPTOS	CRÉDITOS PRESUPUESTARIOS			GASTOS COMPROMET.	OBLIGACIONES RECONOCIDAS NETAS	PAGOS	OBLIGACIONES PENDIENTES DE PAGO A 31 DE DICIEMBRE	REMANENTES DE CRÉDITO
CL.Programa	CL.Económica			INICIALES	MODIFICACIONES	DEFINITIVAS					
G. Prog.	Cto.	Subcto.									
			ART. 21 REPARACIONES, MANTENIMIENTO Y CONSERVACIÓN.				1.835,98	1.835,98	1.835,98		-1.835,98
926	220	22002	MATERIAL INFORMÁTICO NO INVENTARIABLE.	5.000,00		5.000,00					5.000,00
			CTO 220 MATERIAL DE OFICINA.	5.000,00		5.000,00					5.000,00
926	221	22199	OTROS SUMINISTROS.	1.000,00		1.000,00					1.000,00
			CTO 221 SUMINISTROS.	1.000,00		1.000,00					1.000,00
926	222	22200	SERVICIOS DE TELECOMUNICACIONES.				349,33	349,33		349,33	-349,33
			CTO 222 COMUNICACIONES.				349,33	349,33		349,33	-349,33
926	226	22699	OTROS GASTOS DIVERSOS	9.000,00		9.000,00	1.208,83	1.208,83	967,73	241,10	7.791,17
			CTO 226 GASTOS DIVERSOS.	9.000,00		9.000,00	1.208,83	1.208,83	967,73	241,10	7.791,17
926	227	22799	OTROS TRABAJOS REALIZADOS POR OTRAS EMPRESAS Y PROFES.	6.000,00		6.000,00	14.647,13	13.769,73	10.474,69	3.295,04	-7.769,73
			CTO 227 TRABAJOS REALIZADOS POR OTRAS EMPRESAS Y PROFESIONALES.	6.000,00		6.000,00	14.647,13	13.769,73	10.474,69	3.295,04	-7.769,73
			ART. 22 MATERIAL, SUMINISTROS Y OTROS.	21.000,00		21.000,00	16.205,29	15.327,89	11.442,42	3.885,47	5.672,11
			CAP. 2 GASTOS CORRIENTES EN BIENES Y SERVICIOS.	26.000,00		26.000,00	18.490,67	17.613,27	13.727,80	3.885,47	8.386,73
926	463	46300	A ENTIDADES LOCALES -A MANCOMUNIDADES	65.000,00		65.000,00	59.741,15	59.741,15	54.762,73	4.978,42	5.258,85
			CTO 463 A MANCOMUNIDADES.	65.000,00		65.000,00	59.741,15	59.741,15	54.762,73	4.978,42	5.258,85
			ART. 46 A ENTIDADES LOCALES.	65.000,00		65.000,00	59.741,15	59.741,15	54.762,73	4.978,42	5.258,85
			CAP. 4 TRANSFERENCIAS CORRIENTES.	65.000,00		65.000,00	59.741,15	59.741,15	54.762,73	4.978,42	5.258,85
926	622	62200	EDIFICIOS Y OTRAS CONSTRUCCIONES		40.000,00	40.000,00	33.875,60	33.875,60	33.875,60		6.124,40
			CTO 622 EDIFICIOS Y OTRAS CONSTRUCCIONES.		40.000,00	40.000,00	33.875,60	33.875,60	33.875,60		6.124,40

(2023)

ESTADO DE LIQUIDACIÓN DE PRESUPUESTO DE GASTOS POR GRUPO DE PROGRAMA Y CONCEPTO

Área de Gasto : 9 ACTUACIONES DE CARÁCTER GENERAL.
 Política 92 SERVICIOS DE CARÁCTER GENERAL.
 Grup. Prog. 926 COMUNICACIONES INTERNAS.

APLIC.			DENOMINACIÓN DE LOS CONCEPTOS	CRÉDITOS PRESUPUESTARIOS			GASTOS COMPROMET.	OBLIGACIONES RECONOCIDAS NETAS	PAGOS	OBLIGACIONES PENDIENTES DE PAGO A 31 DE DICIEMBRE	REMANENTES DE CRÉDITO
CL.Programa	CL.Económica			INICIALES	MODIFICACIONES	DEFINITIVAS					
G. Prog.	Cto.	Subcto.									
926	623	62300	MAQUINARIA, INSTALACIONES TECNICAS Y UTILLAJE		272.436,93	272.436,93	9.021,29	9.021,29	9.021,29		263.415,64
			CTO 623 MAQUINARIA, INSTALACIONES TÉCNICAS Y UTILLAJE.		272.436,93	272.436,93	9.021,29	9.021,29	9.021,29		263.415,64
926	626	62600	EQUIPOS PARA PROCESO DE INFORMACION	35.000,00		35.000,00	31.870,77	31.870,77	28.906,07	2.964,70	3.129,23
			CTO 626 EQUIPOS PARA PROCESOS DE INFORMACIÓN.	35.000,00		35.000,00	31.870,77	31.870,77	28.906,07	2.964,70	3.129,23
			ART. 62 INVERSIÓN NUEVA ASOCIADA AL FUNCIONAM OPERAT DE LOS SERV.	35.000,00	312.436,93	347.436,93	74.767,66	74.767,66	71.802,96	2.964,70	272.669,27
			CAP. 6 INVERSIONES REALES.	35.000,00	312.436,93	347.436,93	74.767,66	74.767,66	71.802,96	2.964,70	272.669,27
TOTAL GR. PROGRA. 926				361.384,65	312.436,93	673.821,58	377.818,94	376.941,54	365.112,95	11.828,59	296.880,04

(2023)

ESTADO DE LIQUIDACIÓN DE PRESUPUESTO DE GASTOS POR GRUPO DE PROGRAMA Y CONCEPTO

Área de Gasto : 9 ACTUACIONES DE CARÁCTER GENERAL.
 Política 92 SERVICIOS DE CARÁCTER GENERAL.
 Grup. Prog. 929 IMPREVISTOS Y FUNCIONES NO CLASIFICADAS.

APLIC.			DENOMINACIÓN DE LOS CONCEPTOS	CRÉDITOS PRESUPUESTARIOS			GASTOS COMPROMET.	OBLIGACIONES RECONOCIDAS NETAS	PAGOS	OBLIGACIONES PENDIENTES DE PAGO A 31 DE DICIEMBRE	REMANENTES DE CRÉDITO
CL.Programa	CL.Económica			INICIALES	MODIFICACIONES	DEFINITIVAS					
G. Prog.	Cto.	Subcto.									
929	500	50001	FONDO DE CONTINGENCIA Y OTROS IMPREVISTOS	424.235,63		424.235,63				424.235,63	
			CTO 500 FONDO DE CONTINGENCIA Y OTROS IMPREVISTOS	424.235,63		424.235,63				424.235,63	
			ART. 50 FONDO DE CONTINGENCIA Y OTROS IMPREVISTOS	424.235,63		424.235,63				424.235,63	
			CAP. 5 FONDO DE CONTINGENCIA Y OTROS IMPREVISTOS	424.235,63		424.235,63				424.235,63	
			TOTAL GR. PROGRA. 929	424.235,63		424.235,63				424.235,63	

(2023)

ESTADO DE LIQUIDACIÓN DE PRESUPUESTO DE GASTOS POR GRUPO DE PROGRAMA Y CONCEPTO

Área de Gasto : 9 ACTUACIONES DE CARÁCTER GENERAL.
 Política 93 ADMINISTRACIÓN FINANCIERA Y TRIBUTARIA.
 Grup. Prog. 931 POLÍTICA ECONÓMICA Y FISCAL.

APLIC.			DENOMINACIÓN DE LOS CONCEPTOS	CRÉDITOS PRESUPUESTARIOS			GASTOS COMPROMET.	OBLIGACIONES RECONOCIDAS NETAS	PAGOS	OBLIGACIONES PENDIENTES DE PAGO A 31 DE DICIEMBRE	REMANENTES DE CRÉDITO
CL.Programa	CL.Económica			INICIALES	MODIFICACIONES	DEFINITIVAS					
G. Prog.	Cto.	Subcto.									
931	120	12000	SUELDOS DEL GRUPO A1.	115.897,67		115.897,67	62.216,44	62.216,44	62.216,44		53.681,23
			CTO 120 RETRIBUCIONES BÁSICAS.	115.897,67		115.897,67	62.216,44	62.216,44	62.216,44		53.681,23
931	121	12100	COMPLEMENTO DE DESTINO.	105.806,60		105.806,60	69.437,12	69.437,12	69.437,12		36.369,48
931	121	12101	COMPLEMENTO ESPECÍFICO.	51.764,80		51.764,80	30.747,73	30.747,73	30.747,73		21.017,07
931	121	12103	OTROS COMPLEMENTOS.	11.001,07		11.001,07	4.746,81	4.746,81	4.746,81		6.254,26
			CTO 121 RETRIBUCIONES COMPLEMENTARIAS.	168.572,47		168.572,47	104.931,66	104.931,66	104.931,66		63.640,81
			ART. 12 PERSONAL FUNCIONARIO.	284.470,14		284.470,14	167.148,10	167.148,10	167.148,10		117.322,04
931	130	13000	RETRIBUCIONES BÁSICAS. A1	82.378,89		82.378,89	64.237,67	64.237,67	64.237,67		18.141,22
931	130	13002	OTRAS REMUNERACIONES.	66.641,17		66.641,17	48.711,00	48.711,00	48.711,00		17.930,17
			CTO 130 LABORAL FIJO.	149.020,06		149.020,06	112.948,67	112.948,67	112.948,67		36.071,39
			ART. 13 PERSONAL LABORAL.	149.020,06		149.020,06	112.948,67	112.948,67	112.948,67		36.071,39
931	150	15000	PRODUCTIVIDAD				1.704,98	1.704,98	1.704,98		-1.704,98
			CTO 150 PRODUCTIVIDAD.				1.704,98	1.704,98	1.704,98		-1.704,98
			ART. 15 INCENTIVOS AL RENDIMIENTO.				1.704,98	1.704,98	1.704,98		-1.704,98
931	160	16000	SEGURIDAD SOCIAL.	138.596,90		138.596,90	72.850,27	72.850,27	72.850,27		65.746,63
			CTO 160 CUOTAS SOCIALES.	138.596,90		138.596,90	72.850,27	72.850,27	72.850,27		65.746,63
931	164	16400	COMPLEMENTO FAMILIAR, DE PERSONAL FUNCIONARIO EN ACTIVO				1.983,60	1.983,60	1.983,60		-1.983,60
			CTO 164 COMPLEMENTO FAMILIAR.				1.983,60	1.983,60	1.983,60		-1.983,60
			ART. 16 CUOTAS, PRESTACIONES Y GASTOS SOC. A CARGO DEL EMPLEADOR.	138.596,90		138.596,90	74.833,87	74.833,87	74.833,87		63.763,03
			CAP. 1 GASTOS DE PERSONAL.	572.087,10		572.087,10	356.635,62	356.635,62	356.635,62		215.451,48
931	206	20600	ARRENDAMIENTOS DE EQUIPOS PARA PROCESOS DE INFORMACION	500,00		500,00					500,00

(2023)

ESTADO DE LIQUIDACIÓN DE PRESUPUESTO DE GASTOS POR GRUPO DE PROGRAMA Y CONCEPTO

Área de Gasto : 9 ACTUACIONES DE CARÁCTER GENERAL.
 Política 93 ADMINISTRACIÓN FINANCIERA Y TRIBUTARIA.
 Grup. Prog. 931 POLÍTICA ECONÓMICA Y FISCAL.

APLIC.			DENOMINACIÓN DE LOS CONCEPTOS	CRÉDITOS PRESUPUESTARIOS			GASTOS COMPROMET.	OBLIGACIONES RECONOCIDAS NETAS	PAGOS	OBLIGACIONES PENDIENTES DE PAGO A 31 DE DICIEMBRE	REMANENTES DE CRÉDITO
CL.Programa	CL.Económica			INICIALES	MODIFICACIONES	DEFINITIVAS					
G. Prog.	Cto.	Subcto.									
			CTO 206 ARRENDAMIENTOS DE EQUIPOS PARA PROCESOS DE INFORMACIÓN.	500,00		500,00					500,00
			ART. 20 ARRENDAMIENTOS Y CÁNONES.	500,00		500,00					500,00
931	220	22000	ORDINARIO NO INVENTARIABLE.	300,00		300,00					300,00
931	220	22001	PRENSA, REVISTAS, LIBROS Y OTRAS PUBLICACIONES.	5.000,00		5.000,00					5.000,00
			CTO 220 MATERIAL DE OFICINA.	5.300,00		5.300,00					5.300,00
931	226	22699	OTROS GASTOS DIVERSOS	5.000,00	-700,00	4.300,00	411,25	411,25	411,25		3.888,75
			CTO 226 GASTOS DIVERSOS.	5.000,00	-700,00	4.300,00	411,25	411,25	411,25		3.888,75
931	227	22708	SERVICIOS DE RECAUDACIÓN A FAVOR DE LA ENTIDAD.	350.000,00		350.000,00	306.428,45	306.428,45	304.678,62	1.749,83	43.571,55
931	227	22799	OTROS TRABAJOS REALIZADOS POR OTRAS EMPRESAS Y PROFES.				8.569,92	8.569,92		8.569,92	-8.569,92
			CTO 227 TRABAJOS REALIZADOS POR OTRAS EMPRESAS Y PROFESIONALES.	350.000,00		350.000,00	314.998,37	314.998,37	304.678,62	10.319,75	35.001,63
			ART. 22 MATERIAL, SUMINISTROS Y OTROS.	360.300,00	-700,00	359.600,00	315.409,62	315.409,62	305.089,87	10.319,75	44.190,38
			CAP. 2 GASTOS CORRIENTES EN BIENES Y SERVICIOS.	360.800,00	-700,00	360.100,00	315.409,62	315.409,62	305.089,87	10.319,75	44.690,38
931	625	62500	MOBILIARIO Y ENSERES		700,00	700,00	624,88	624,88	624,88		75,12
			CTO 625 MOBILIARIO.		700,00	700,00	624,88	624,88	624,88		75,12
			ART. 62 INVERSIÓN NUEVA ASOCIADA AL FUNCIONAM OPERAT DE LOS SERV.		700,00	700,00	624,88	624,88	624,88		75,12
			CAP. 6 INVERSIONES REALES.		700,00	700,00	624,88	624,88	624,88		75,12
TOTAL GR. PROGRA. 931				932.887,10		932.887,10	672.670,12	672.670,12	662.350,37	10.319,75	260.216,98

(2023)

ESTADO DE LIQUIDACIÓN DE PRESUPUESTO DE GASTOS POR GRUPO DE PROGRAMA Y CONCEPTO

Área de Gasto : 9 ACTUACIONES DE CARÁCTER GENERAL.
 Política 93 ADMINISTRACIÓN FINANCIERA Y TRIBUTARIA.
 Grup. Prog. 932 GESTIÓN DEL SISTEMA TRIBUTARIO.

APLIC.			DENOMINACIÓN DE LOS CONCEPTOS	CRÉDITOS PRESUPUESTARIOS			GASTOS COMPROMET.	OBLIGACIONES RECONOCIDAS NETAS	PAGOS	OBLIGACIONES PENDIENTES DE PAGO A 31 DE DICIEMBRE	REMANENTES DE CRÉDITO
CL.Programa	CL.Económica			INICIALES	MODIFICACIONES	DEFINITIVAS					
G. Prog.	Cto.	Subcto.									
932	120	12000	SUELDOS DEL GRUPO A1.	19.879,16		19.879,16	21.034,07	21.034,07	21.034,07		-1.154,91
			CTO 120 RETRIBUCIONES BÁSICAS.	19.879,16		19.879,16	21.034,07	21.034,07	21.034,07		-1.154,91
932	121	12100	COMPLEMENTO DE DESTINO.	29.790,57		29.790,57	31.145,37	31.145,37	31.145,37		-1.354,80
932	121	12101	COMPLEMENTO ESPECÍFICO.	12.952,00		12.952,00	13.540,71	13.540,71	13.540,71		-588,71
932	121	12103	OTROS COMPLEMENTOS.	1.277,00		1.277,00	1.335,15	1.335,15	1.335,15		-58,15
			CTO 121 RETRIBUCIONES COMPLEMENTARIAS.	44.019,57		44.019,57	46.021,23	46.021,23	46.021,23		-2.001,66
			ART. 12 PERSONAL FUNCIONARIO.	63.898,73		63.898,73	67.055,30	67.055,30	67.055,30		-3.156,57
932	130	13000	RETRIBUCIONES BÁSICAS. A1	66.208,32		66.208,32	55.807,99	55.807,99	55.807,99		10.400,33
932	130	13002	OTRAS REMUNERACIONES.	51.577,74		51.577,74	40.295,89	40.295,89	40.295,89		11.281,85
			CTO 130 LABORAL FIJO.	117.786,06		117.786,06	96.103,88	96.103,88	96.103,88		21.682,18
			ART. 13 PERSONAL LABORAL.	117.786,06		117.786,06	96.103,88	96.103,88	96.103,88		21.682,18
932	160	16000	SEGURIDAD SOCIAL.	60.536,69		60.536,69	54.267,97	54.267,97	54.267,97		6.268,72
			CTO 160 CUOTAS SOCIALES.	60.536,69		60.536,69	54.267,97	54.267,97	54.267,97		6.268,72
			ART. 16 CUOTAS, PRESTACIONES Y GASTOS SOC. A CARGO DEL EMPLEADOR.	60.536,69		60.536,69	54.267,97	54.267,97	54.267,97		6.268,72
			CAP. 1 GASTOS DE PERSONAL.	242.221,48		242.221,48	217.427,15	217.427,15	217.427,15		24.794,33
			TOTAL GR. PROGRA. 932	242.221,48		242.221,48	217.427,15	217.427,15	217.427,15		24.794,33

(2023)

ESTADO DE LIQUIDACIÓN DE PRESUPUESTO DE GASTOS POR GRUPO DE PROGRAMA Y CONCEPTO

Área de Gasto : 9 ACTUACIONES DE CARÁCTER GENERAL.
 Política 93 ADMINISTRACIÓN FINANCIERA Y TRIBUTARIA.
 Grup. Prog. 933 GESTIÓN DEL PATRIMONIO.

APLIC.			DENOMINACIÓN DE LOS CONCEPTOS	CRÉDITOS PRESUPUESTARIOS			GASTOS COMPROMET.	OBLIGACIONES RECONOCIDAS NETAS	PAGOS	OBLIGACIONES PENDIENTES DE PAGO A 31 DE DICIEMBRE	REMANENTES DE CRÉDITO
CL.Programa	CL.Económica			INICIALES	MODIFICACIONES	DEFINITIVAS					
G. Prog.	Cto.	Subcto.									
933	130	13000	RETRIBUCIONES BÁSICAS. A1	17.108,76		17.108,76	17.473,75	17.473,75	17.473,75		-364,99
933	130	13002	OTRAS REMUNERACIONES.	11.928,98		11.928,98	12.401,22	12.401,22	12.401,22		-472,24
			CTO 130 LABORAL FIJO.	29.037,74		29.037,74	29.874,97	29.874,97	29.874,97		-837,23
			ART. 13 PERSONAL LABORAL.	29.037,74		29.037,74	29.874,97	29.874,97	29.874,97		-837,23
933	160	16000	SEGURIDAD SOCIAL.	10.163,21		10.163,21	8.899,50	8.899,50	8.899,50		1.263,71
			CTO 160 CUOTAS SOCIALES.	10.163,21		10.163,21	8.899,50	8.899,50	8.899,50		1.263,71
			ART. 16 CUOTAS, PRESTACIONES Y GASTOS SOC. A CARGO DEL EMPLEADOR.	10.163,21		10.163,21	8.899,50	8.899,50	8.899,50		1.263,71
			CAP. 1 GASTOS DE PERSONAL.	39.200,95		39.200,95	38.774,47	38.774,47	38.774,47		426,48
			TOTAL GR. PROGRA. 933	39.200,95		39.200,95	38.774,47	38.774,47	38.774,47		426,48

(2023)

ESTADO DE LIQUIDACIÓN DE PRESUPUESTO DE GASTOS POR GRUPO DE PROGRAMA Y CONCEPTO

Área de Gasto : 9 ACTUACIONES DE CARÁCTER GENERAL.
 Política 93 ADMINISTRACIÓN FINANCIERA Y TRIBUTARIA.
 Grup. Prog. 934 GESTIÓN DE LA DEUDA Y DE LA TESORERÍA.

APLIC.			DENOMINACIÓN DE LOS CONCEPTOS	CRÉDITOS PRESUPUESTARIOS			GASTOS COMPROMET.	OBLIGACIONES RECONOCIDAS NETAS	PAGOS	OBLIGACIONES PENDIENTES DE PAGO A 31 DE DICIEMBRE	REMANENTES DE CRÉDITO
CL.Programa	CL.Económica			INICIALES	MODIFICACIONES	DEFINITIVAS					
G. Prog.	Cto.	Subcto.									
934	130	13000	RETRIBUCIONES BÁSICAS. A1	32.981,46		32.981,46	34.293,31	34.293,31	34.293,31	-1.311,85	
934	130	13002	OTRAS REMUNERACIONES.	23.857,95		23.857,95	24.936,54	24.936,54	24.936,54	-1.078,59	
			CTO 130 LABORAL FIJO.	56.839,41		56.839,41	59.229,85	59.229,85	59.229,85	-2.390,44	
			ART. 13 PERSONAL LABORAL.	56.839,41		56.839,41	59.229,85	59.229,85	59.229,85	-2.390,44	
934	160	16000	SEGURIDAD SOCIAL.	19.893,80		19.893,80	17.321,16	17.321,16	17.321,16	2.572,64	
			CTO 160 CUOTAS SOCIALES.	19.893,80		19.893,80	17.321,16	17.321,16	17.321,16	2.572,64	
			ART. 16 CUOTAS, PRESTACIONES Y GASTOS SOC. A CARGO DEL EMPLEADOR.	19.893,80		19.893,80	17.321,16	17.321,16	17.321,16	2.572,64	
			CAP. 1 GASTOS DE PERSONAL.	76.733,21		76.733,21	76.551,01	76.551,01	76.551,01	182,20	
			TOTAL GR. PROGRA. 934	76.733,21		76.733,21	76.551,01	76.551,01	76.551,01	182,20	

(2023)

ESTADO DE LIQUIDACIÓN DEL PRESUPUESTO

I. LIQUIDACIÓN DEL PRESUPUESTO DE GASTOS

APLICACIÓN PRESUP.		DESCRIPCIÓN	CRÉDITOS PRESUPUESTARIOS			GASTOS COMPROMET.	OBLIGACIONES RECONOCIDAS NETAS	PAGOS	OBLIGACIONES PENDIENTES DE PAGO A 31 DE DICIEMBRE	REMANENTES DE CRÉDITO
			INICIALES	MODIFICACIONES	DEFINITIVAS					
011	31001	INTERESES PRESTAMO BCL-2847000	11.592,36		11.592,36	11.591,36	11.591,36	11.591,36		1,00
011	31002	INTERESES PTMO. BBVA REFINANCIAC. OPERAC. PAGO PROVEEDORES				20.407,52	20.407,52	15.479,72	4.927,80	-20.407,52
011	31003	INTERESES PRESTAMO CAJACANARIAS-860000	3.801,77		3.801,77	7.087,39	7.087,39	6.363,19	724,20	-3.285,62
011	31004	INTERESES PRESTAMO CAJACANARIAS-1502000	2.160,58	10.027,00	12.187,58	13.645,43	13.645,43	12.454,85	1.190,58	-1.457,85
011	31006	INTERESES PRESTAMO ICO - OPERACION AGRUPADA PAGO A PROVEEDOR	20.407,52		20.407,52					20.407,52
011	31024	INTERESES OPERACIONES A CORTO PLAZO	5.000,00		5.000,00	38.216,17	38.216,17	38.216,17		-33.216,17
011	31025	INTERESES DESCUBIERTO	500,00		500,00	30,00	30,00	30,00		470,00
011	31026	INTERESES DEMORA	10.000,00		10.000,00	1.229,87	1.229,87	1.229,87		8.770,13
011	31029	INTERESES DEUDA APLAZA SEGURIDAD SOCIAL	100.000,00		100.000,00	63.948,05	63.948,05	63.948,05		36.051,95
011	31101	GASTOS DE FORMALIZACION, MODIFICACION Y CANCELACION	1.000,00		1.000,00					1.000,00
011	31900	OTROS GASTOS FINANCIEROS DE PTMOS. Y OTRAS OPERAC. FINANC.	10.000,00	50.000,00	60.000,00	7.892,36	7.892,36	7.892,36		52.107,64
011	35200	INTERESES DE DEMORA	50.000,00		50.000,00	4.939,43	4.939,43	4.859,19	80,24	45.060,57
011	91101	AMORTIZACION ICO	752.198,56		752.198,56					752.198,56
011	91301	AMORTIZACION PRESTAMO BBVA 2847	203.357,18		203.357,18	203.357,18	203.357,18	203.357,18		
011	91303	AMORTIZACION PIOS 2008								
011	91304	AMORTIZACION BBV REFINANCIACION				731.791,04	731.791,04	548.843,28	182.947,76	-731.791,04
011	91305	AMORTIZACION PRESTAMO CAJA CANARIAS 860.000	62.915,59		62.915,59	61.544,40	61.544,40	56.415,92	5.128,48	1.371,19
011	91310	LA CAJA DE CANARIAS 250	51.514,03		51.514,03	46.963,42	46.963,42	43.037,26	3.926,16	4.550,61
130	22699	OTROS GASTOS DIVERSOS	5.000,00	-5.000,00						
130	22799	OTROS TRABAJOS REALIZADOS POR OTRAS EMPRESAS Y PROFES.	10.000,00	-10.000,00						
132	12000	SUELDOS Y SALARIOS FUNCIONARIOS INCLUIDA ANTIGUEDAD	628.876,75		628.876,75	529.232,94	529.232,94	519.536,31	9.696,63	99.643,81
132	12100	COMPLEMENTO DE DESTINO.	321.550,22		321.550,22	255.233,79	255.233,79	255.233,79		66.316,43
132	12101	COMPLEMENTO ESPECÍFICO.	229.634,88		229.634,88	178.679,45	178.679,45	178.679,45		50.955,43
132	12103	OTROS COMPLEMENTOS.	67.291,11		67.291,11	180.824,19	180.824,19	180.824,19		-113.533,08
132	13000	RETRIBUCIONES BÁSICAS.PERSONAL INDEFINIDO A1	13.389,20		13.389,20	14.282,24	14.282,24	14.282,24		-893,04
132	13002	OTRAS REMUNERACIONES.	15.295,93		15.295,93	16.354,83	16.354,83	16.354,83		-1.058,90
132	13100	PERSONAL LABORAL TEMPORAL SEGURIDAD (SOCORRISTAS PLAYAS)				33.169,72	33.169,72	33.169,72		-33.169,72
132	15000	PRODUCTIVIDAD	90.684,05		90.684,05	117.978,38	117.978,38	117.978,38		-27.294,33
		Suma	2.666.169,73	45.027,00	2.711.196,73	2.538.399,16	2.538.399,16	2.329.777,31	208.621,85	172.797,57

(2023)

Pág.

2

ESTADO DE LIQUIDACIÓN DEL PRESUPUESTO

I. LIQUIDACIÓN DEL PRESUPUESTO DE GASTOS

APLICACIÓN PRESUP.		DESCRIPCIÓN	CRÉDITOS PRESUPUESTARIOS			GASTOS COMPROMET.	OBLIGACIONES RECONOCIDAS NETAS	PAGOS	OBLIGACIONES PENDIENTES DE PAGO A 31 DE DICIEMBRE	REMANENTES DE CRÉDITO
			INICIALES	MODIFICACIONES	DEFINITIVAS					
132	15001	PRODUCTIVIDAD				121.978,41	121.978,41	121.978,41		-121.978,41
132	16000	SEGURIDAD SOCIAL.	422.637,49		422.637,49	512.754,25	512.754,25	512.754,25		-90.116,76
132	21300	MAQUINARIA, INSTL Y UTILLAJE	15.000,00		15.000,00	2.984,26	2.974,63	1.905,54	1.069,09	12.025,37
132	21400	MATERIAL DE TRANSPORTE	500,00		500,00	1.855,18	1.855,18	835,18	1.020,00	-1.355,18
132	21600	EQUIPOS PARA PROCESOS DE INFORMACION	10.000,00		10.000,00					10.000,00
132	22000	ORDINARIO NO INVENTARIABLE.				248,00	248,00	248,00		-248,00
132	22104	VESTUARIO.	50.000,00	-40.000,00	10.000,00	1.833,95	1.833,95	373,98	1.459,97	8.166,05
132	22199	OTROS SUMINISTROS.	10.000,00		10.000,00	251,35	251,35	251,35		9.748,65
132	22300	TRANSPORTES	300,00		300,00	4.986,23	4.986,23	2.390,63	2.595,60	-4.686,23
132	22604	JURÍDICOS, CONTENCIOSOS.				1.862,06	1.862,06		1.862,06	-1.862,06
132	22699	OTROS GASTOS DIVERSOS	15.000,00		15.000,00	9.701,77	9.563,77	6.617,86	2.945,91	5.436,23
132	22799	OTROS TRABAJOS REALIZADOS POR OTRAS EMPRESAS Y PROFES.	50.000,00		50.000,00	67.275,00	64.547,34	45.240,03	19.307,31	-14.547,34
132	62300	MAQUINARIA, INSTALACIONES TECNICAS Y UTILLAJE	10.000,00		10.000,00	27.691,02	27.691,02	19.768,95	7.922,07	-17.691,02
132	62500	MOBILIARIO Y ENSERES				801,55	801,55		801,55	-801,55
132	62600	EQUIPOS PARA PROCESO DE INFORMACION	20.000,00		20.000,00	9.844,44	8.965,97	7.019,44	1.946,53	11.034,03
132	62900	OTRAS INVERSIONES NUEVAS ASOCIADAS AL FUNCIONAMIENTO OPERATI	10.000,00		10.000,00					10.000,00
133	13000	RETRIBUCIONES BÁSICAS. A1	10.960,29		10.960,29					10.960,29
133	13002	OTRAS REMUNERACIONES.	10.817,22		10.817,22					10.817,22
133	16000	SEGURIDAD SOCIAL.	7.622,13		7.622,13	81,90	81,90	81,90		7.540,23
133	20300	MAQUINARIA, INSTALACIONES Y UTILLAJE	38.300,00		38.300,00	38.230,32	38.230,32	35.044,46	3.185,86	69,68
133	21300	MAQUINARIA, INSTALACIONES Y UTILLAJE	12.000,00		12.000,00	6.215,13	6.215,13	3.995,03	2.220,10	5.784,87
133	22100	ENERGÍA ELÉCTRICA.				1.227,00	1.227,00	1.227,00		-1.227,00
133	22199	OTROS SUMINISTROS.	20.000,00		20.000,00	588,50	588,50	588,50		19.411,50
133	22799	OTROS TRABAJOS REALIZADOS POR OTRAS EMPRESAS Y PROFES.	15.000,00		15.000,00	38.980,84	38.980,84	37.227,00	1.753,84	-23.980,84
133	44900	OTRAS TRANSFERENCIAS	50.000,00	-50.000,00						
133	62300	MAQUINARIA, INSTALACIONES TECNICAS Y UTILLAJE	15.000,00	368.596,01	383.596,01	139.581,14	123.766,54	110.075,38	13.691,16	259.829,47
134	22799	OTROS TRABAJOS REALIZADOS POR OTRAS EMPRESAS Y PROFES.	10.000,00	-10.000,00						
135	13000	RETRIBUCIONES BASICAS.PERSONAL LABORAL.	14.036,84		14.036,84	14.963,30	14.963,30	14.963,30		-926,46
135	13002	OTRAS REMUNERACIONES.PERSONAL LABORAL	15.816,41		15.816,41	16.623,75	16.623,75	16.623,75		-807,34
		Suma	3.499.160,11	313.623,01	3.812.783,12	3.558.958,51	3.539.390,15	3.268.987,25	270.402,90	273.392,97

(2023)

Pág.

3

ESTADO DE LIQUIDACIÓN DEL PRESUPUESTO

I. LIQUIDACIÓN DEL PRESUPUESTO DE GASTOS

APLICACIÓN PRESUP.	DESCRIPCIÓN	CRÉDITOS PRESUPUESTARIOS			GASTOS COMPROMET.	OBLIGACIONES RECONOCIDAS NETAS	PAGOS	OBLIGACIONES PENDIENTES DE PAGO A 31 DE DICIEMBRE	REMANENTES DE CRÉDITO	
		INICIALES	MODIFICACIONES	DEFINITIVAS						
135	16000	SEGURIDAD SOCIAL.PROTECCION CIVIL	10.448,64		10.448,64	10.634,39	10.634,39	10.634,39	-185,75	
135	21300	MAQUINARIA, INSTALACIONES Y UTILLAJE	500,00		500,00	384,48	384,48	384,48	115,52	
135	22104	VESTUARIO.	1.000,00		1.000,00				1.000,00	
135	22699	OTROS GASTOS DIVERSOS	1.000,00		1.000,00				1.000,00	
135	22799	OTROS TRABAJOS REALIZADOS POR OTRAS EMPRESAS Y PROFES.	1.000,00		1.000,00				1.000,00	
136	46700	A CONSORCIOS	300.000,00		300.000,00	298.571,68	298.571,68	298.571,68	1.428,32	
150	13000	RETRIBUCIONES BÁSICAS. A1	21.803,73		21.803,73	22.574,75	22.574,75	22.574,75	-771,02	
150	13002	OTRAS REMUNERACIONES.	19.870,91		19.870,91	20.768,70	20.768,70	20.768,70	-897,79	
150	16000	SEGURIDAD SOCIAL.	14.586,12		14.586,12	13.859,46	13.859,46	13.859,46	726,66	
150	21300	MAQUINARIA, INSTALACIONES Y UTILLAJE								
150	22799	OTROS TRABAJOS REALIZADOS POR OTRAS EMPRESAS Y PROFES.	50.000,00	-50.000,00						
150	48000	A FAMILIAS E INSTITUCIONES SIN FINES DE LUCRO	15.000,00	186.450,00	201.450,00	124.882,04	124.882,04	102.830,20	22.051,84	76.567,96
150	62200	EDIFICIOS Y OTRAS CONSTRUCCIONES		398.846,99	398.846,99	398.846,99	346.860,11	346.860,11	51.986,88	
151	12000	SUELDOS Y SALARIOS FUNCINARIOS INCLUIDA ANTIGUEDAD	68.453,50		68.453,50	104.664,60	104.664,60	104.664,60	-36.211,10	
151	12100	COMPLEMENTO DE DESTINO.	44.854,09		44.854,09	31.711,58	31.711,58	31.711,58	13.142,51	
151	12101	COMPLEMENTO ESPECÍFICO.	25.317,22		25.317,22	19.655,38	19.655,38	19.655,38	5.661,84	
151	12103	OTROS COMPLEMENTOS.	7.004,83		7.004,83	1.620,15	1.620,15	1.620,15	5.384,68	
151	13000	RETRIBUCIONES BASICAS	193.375,05		193.375,05	145.568,38	145.568,38	145.568,38	47.806,67	
151	13002	OTRAS REMUNERACIONES.	186.845,19		186.845,19	135.482,10	135.482,10	135.482,10	51.363,09	
151	13100	LABORAL TEMPORAL RETRIB. BASICAS				55.801,93	55.801,93	55.801,93	-55.801,93	
151	16000	SEGURIDAD SOCIAL	177.463,71		177.463,71	159.717,09	159.717,09	159.717,09	17.746,62	
151	21200	EDIFICIOS,OTRAS CONSTRUC.,INSTALAC.Y UTILLAJES	14.000,00		14.000,00				14.000,00	
151	21300	MAQUINARIA, INSTALACIONES Y UTILLAJES	18.000,00	70.000,00	88.000,00	32.972,58	31.868,54	25.658,08	6.210,46	56.131,46
151	22604	JURÍDICOS, CONTENCIOSOS.				13.172,17	13.172,17	13.172,17	-13.172,17	
151	22609	GASTOS DIVERSOS								
151	22699	OTROS GASTOS DIVERSOS	5.000,00		5.000,00	119,41	83,09	83,09	4.916,91	
151	22706	ESTUDIOS Y TRABAJOS TECNICOS	150.000,00	117.529,79	267.529,79	114.565,45	102.291,64	75.871,20	26.420,44	165.238,15
151	22799	OTROS TRABAJOS REALIZADOS POR OTRAS EMPRESAS Y PROFES.	80.000,00	47.700,00	127.700,00	262.291,07	239.467,97	174.558,02	64.909,95	-111.767,97
151	60000	INVERSIONES EN TERRENOS		270.000,00	270.000,00	385.987,64	304.966,82	267.263,04	37.703,78	-34.966,82
151	60901	OTRAS INVERSIONES (ABONO EJERCICIOS CERRADOS)	200.000,00		200.000,00					200.000,00
151	60902	EDUSI GALDAR 2017-2019	1.500.000,00	43.202,07	1.543.202,07	480.489,84	480.432,62	480.432,62		1.062.769,45
		Suma	6.604.683,10	1.397.351,86	8.002.034,96	6.393.300,37	6.204.429,82	5.776.730,45	427.699,37	1.797.605,14

(2023)

ESTADO DE LIQUIDACIÓN DEL PRESUPUESTO

I. LIQUIDACIÓN DEL PRESUPUESTO DE GASTOS

APLICACIÓN PRESUP.		DESCRIPCIÓN	CRÉDITOS PRESUPUESTARIOS			GASTOS COMPROMET.	OBLIGACIONES RECONOCIDAS NETAS	PAGOS	OBLIGACIONES PENDIENTES DE PAGO A 31 DE DICIEMBRE	REMANENTES DE CRÉDITO
			INICIALES	MODIFICACIONES	DEFINITIVAS					
151	61901	ZONAS COMERCIALES ABIERTAS 2021	500.000,00		500.000,00					500.000,00
151	61902	Obras correspondiente PCA 2020	495.713,25		495.713,25					495.713,25
151	61906	FDCAN 2022	1.093.222,14	299.744,55	1.392.966,69	299.744,55	297.100,43	277.453,79	19.646,64	1.095.866,26
151	62200	EDIFICIOS Y OTRAS CONSTRUCCIONES		1.820.691,47	1.820.691,47	3.502.214,62	1.350.789,43	1.086.841,18	263.948,25	469.902,04
151	62201	ADQUISICIÓN DE SUELO, EDIFICIOS Y OTRAS CONSTRUCCIONES	500.000,00		500.000,00					500.000,00
151	62202	PLAN DE EMBELLECIMIENTO 2023	250.000,00	-50.000,00	200.000,00					200.000,00
151	62203	FINANCIACION COMPLEMENTARIA URBANIZACION PEPITA RIOS	385.000,00		385.000,00					385.000,00
151	62300	MAQUINARIA, INSTALACIONES TECNICAS Y UTILLAJE				107.814,16	101.194,85	59.467,36	41.727,49	-101.194,85
151	62500	MOBILIARIO Y ENSERES		31.253,02	31.253,02	20.389,50	20.389,50	14.388,19	6.001,31	10.863,52
151	63200	EDIFICIOS Y OTRAS CONSTRUCCIONES		93.257,76	93.257,76	2.150.060,02	1.054.367,32	1.007.836,27	46.531,05	-961.109,56
151	63201	EDIFICIOS Y OTRAS CONSTRUCCIONES		1.036.676,39	1.036.676,39	1.077.735,73	1.077.735,63	1.077.735,63		-41.059,24
1521	22706	ESTUDIOS Y TRABAJOS TÉCNICOS.	5.000,00	-5.000,00						
1522	22706	ESTUDIOS Y TRABAJOS TÉCNICOS.	15.000,00		15.000,00					15.000,00
1522	22799	OTROS TRABAJOS REALIZADOS POR OTRAS EMPRESAS Y PROFES.				1.126,76	1.126,76	1.126,76		-1.126,76
1522	62200	EDIFICIO Y OTRAS CONSTRUCCIONES								
1531	22199	OTROS SUMINISTROS.	5.000,00	-5.000,00						
1531	22699	OTROS GASTOS DIVERSOS	5.000,00	-5.000,00						
1532	12000	SUELDOS DEL GRUPO A1.	10.772,90		10.772,90	3.953,52	3.953,52	3.953,52		6.819,38
1532	12100	COMPLEMENTO DE DESTINO.	4.850,10		4.850,10					4.850,10
1532	12101	COMPLEMENTO ESPECÍFICO.	4.690,25		4.690,25					4.690,25
1532	12103	OTROS COMPLEMENTOS.	1.277,00		1.277,00					1.277,00
1532	13000	RETRIBUCIONES BÁSICAS. A1	188.004,81	-111.482,76	76.522,05	88.972,21	88.972,21	73.759,49	15.212,72	-12.450,16
1532	13002	OTRAS REMUNERACIONES.	168.974,17	-125.000,00	43.974,17	44.919,46	44.919,46	44.919,46		-945,29
1532	15000	PRODUCTIVIDAD				3.717,06	3.717,06	3.717,06		-3.717,06
1532	15001	PRODUCTIVIDAD				2.945,25	2.945,25	2.945,25		-2.945,25
1532	16000	SEGURIDAD SOCIAL.	131.539,80		131.539,80	65.447,90	65.447,90	65.447,90		66.091,90
1532	20300	MAQUINARIA, INSTALACIONES Y UTILLAJE				8.071,31	8.071,31	8.071,31		-8.071,31
1532	21300	MAQUINARIA, INSTALACIONES Y UTILLAJE	20.000,00	200.000,00	220.000,00	49.337,30	49.337,30	43.236,15	6.101,15	170.662,70
1532	21400	MATERIAL DE TRANSPORTE	20.000,00		20.000,00					20.000,00
1532	22104	VESTUARIO.	5.000,00		5.000,00	2.316,70	2.316,70	915,07	1.401,63	2.683,30
1532	22199	OTROS SUMINISTROS.	5.000,00		5.000,00					5.000,00
1532	22300	TRANSPORTES				1.962,68	1.962,68	1.581,05	381,63	-1.962,68
1532	22699	OTROS GASTOS DIVERSOS				51,57	51,57	51,57		-51,57
		Suma	10.418.727,52	4.577.492,29	14.996.219,81	13.824.080,67	10.378.828,70	9.550.177,46	828.651,24	4.617.391,11

(2023)

ESTADO DE LIQUIDACIÓN DEL PRESUPUESTO

I. LIQUIDACIÓN DEL PRESUPUESTO DE GASTOS

APLICACIÓN PRESUP.	DESCRIPCIÓN	CRÉDITOS PRESUPUESTARIOS			GASTOS COMPROMET.	OBLIGACIONES RECONOCIDAS NETAS	PAGOS	OBLIGACIONES PENDIENTES DE PAGO A 31 DE DICIEMBRE	REMANENTES DE CRÉDITO
		INICIALES	MODIFICACIONES	DEFINITIVAS					
1532	22799	150.000,00		150.000,00	321.418,02	319.746,40	239.233,71	80.512,69	-169.746,40
1532	61901	500.000,00	5.918,25	505.918,25	16.489,54	16.489,54	6.904,58	9.584,96	489.428,71
1532	62200		3.208.807,29	3.208.807,29	2.335.058,77	2.145.759,26	1.965.826,29	179.932,97	1.063.048,03
1532	62300				49.139,27	49.139,27	36.480,51	12.658,76	-49.139,27
1532	62500				5.651,74	5.651,74	5.651,74		-5.651,74
1532	63200		5.381.899,65	5.381.899,65	4.955.674,06	2.919.016,91	2.723.722,83	195.294,08	2.462.882,74
160	13000	12.443,69		12.443,69					12.443,69
160	13002	19.717,66		19.717,66					19.717,66
160	15000	1.134,77		1.134,77					1.134,77
160	16000	11.653,65		11.653,65					11.653,65
160	21200	5.000,00		5.000,00					5.000,00
160	21300	30.000,00		30.000,00	3.307,35	3.307,35	3.071,15	236,20	26.692,65
160	22502	480.000,00		480.000,00	362.801,90	362.801,90	362.801,90		117.198,10
160	22699	1.500,00		1.500,00					1.500,00
160	22706	15.000,00		15.000,00					15.000,00
160	22799	100.000,00		100.000,00	112.658,51	112.423,21	93.029,53	19.393,68	-12.423,21
160	61915	50.000,00		50.000,00					50.000,00
160	62200				14.668,36	14.668,36	14.668,36		-14.668,36
160	62300				15.524,57	15.524,57	15.524,57		-15.524,57
160	63200		1.356.643,22	1.356.643,22	958.986,40	332.607,67	181.655,50	150.952,17	1.024.035,55
161	22101	80.000,00		80.000,00	118.959,85	118.959,85		118.959,85	-38.959,85
161	22104				12,28	12,28	12,28		-12,28
161	22706	8.000,00		8.000,00					8.000,00
161	22799	263.321,11		263.321,11	84.922,90	84.922,90	59.331,79	25.591,11	178.398,21
161	472	350.000,00		350.000,00	132.539,36	132.539,36	132.539,36		217.460,64
161	61900	50.000,00	-50.000,00						
1621	22700	550.000,00		550.000,00					550.000,00
1621	22799				549.089,01	549.089,01	458.905,17	90.183,84	-549.089,01
1621	62500		48.000,00	48.000,00	5.302,92	5.302,92		5.302,92	42.697,08
		Suma							
		13.096.498,40	14.528.760,70	27.625.259,10	23.866.285,48	17.566.791,20	15.849.536,73	1.717.254,47	10.058.467,90

(2023)

ESTADO DE LIQUIDACIÓN DEL PRESUPUESTO

I. LIQUIDACIÓN DEL PRESUPUESTO DE GASTOS

APLICACIÓN PRESUP.	DESCRIPCIÓN	CRÉDITOS PRESUPUESTARIOS			GASTOS COMPROMET.	OBLIGACIONES RECONOCIDAS NETAS	PAGOS	OBLIGACIONES PENDIENTES DE PAGO A 31 DE DICIEMBRE	REMANENTES DE CRÉDITO
		INICIALES	MODIFICACIONES	DEFINITIVAS					
1623	22501	700.000,00	-328.000,00	372.000,00					372.000,00
1623	22502	450.000,00		450.000,00	520.319,61	520.319,61	503.727,51	16.592,10	-70.319,61
163	13100				16.212,01	16.212,01	16.212,01		-16.212,01
163	16000				9.896,14	9.896,14	9.896,14		-9.896,14
163	21300				842,27	842,27	708,56	133,71	-842,27
163	22104				437,86	419,87	210,67	209,20	-419,87
163	22799	530.000,00		530.000,00	528.397,21	485.748,98	438.122,14	47.626,84	44.251,02
164	16400								
164	21200	4.000,00		4.000,00					4.000,00
164	21300	3.000,00		3.000,00	758,10	758,10		758,10	2.241,90
164	22110	2.000,00		2.000,00	496,22	496,22		496,22	1.503,78
164	22699	40.000,00	-30.000,00	10.000,00	1.038,39	1.038,39	53,50	984,89	8.961,61
164	22706	3.000,00		3.000,00					3.000,00
164	22799	50.000,00	-50.000,00		4.910,60	4.718,00	2.985,00	1.733,00	-4.718,00
164	62200	150.000,00	-70.000,00	80.000,00	43.782,97	43.782,97	43.782,97		36.217,03
164	62300				2.244,34	2.244,34		2.244,34	-2.244,34
164	62500				792,00	792,00	313,00	479,00	-792,00
164	63200				15.313,58	15.313,58		15.313,58	-15.313,58
165	12000	24.294,31		24.294,31	14.516,21	14.516,21	14.516,21		9.778,10
165	12100	9.700,20		9.700,20	5.069,04	5.069,04	5.069,04		4.631,16
165	12101	9.380,49		9.380,49	4.902,00	4.902,00	4.902,00		4.478,49
165	12103	2.547,76		2.547,76	1.335,15	1.335,15	1.335,15		1.212,61
165	13000	47.507,92		47.507,92	27.649,26	27.649,26	27.649,26		19.858,66
165	13002	39.167,51		39.167,51	22.612,38	22.612,38	22.612,38		16.555,13
165	13100				926,89	926,89	926,89		-926,89
165	15000	1.277,00		1.277,00					1.277,00
165	15001				2.570,33	2.570,33	2.570,33		-2.570,33
165	16000	44.816,83		44.816,83	22.347,60	22.347,60	22.347,60		22.469,23
165	16400				1.657,76	1.657,76	1.657,76		-1.657,76
		Suma			25.115.313,40	18.772.960,30	16.969.134,85	1.803.825,45	10.484.990,82

(2023)

ESTADO DE LIQUIDACIÓN DEL PRESUPUESTO

I. LIQUIDACIÓN DEL PRESUPUESTO DE GASTOS

APLICACIÓN PRESUP.		DESCRIPCIÓN	CRÉDITOS PRESUPUESTARIOS			GASTOS COMPROMET.	OBLIGACIONES RECONOCIDAS NETAS	PAGOS	OBLIGACIONES PENDIENTES DE PAGO A 31 DE DICIEMBRE	REMANENTES DE CRÉDITO
			INICIALES	MODIFICACIONES	DEFINITIVAS					
165	20300	MAQUINARIA, INSTALACIONES Y UTILLAJE	50.000,00		50.000,00					50.000,00
165	21300	MAQUINARIA, INSTALACIONES Y UTILLAJE	30.000,00		30.000,00	18.369,27	18.369,27	17.074,04	1.295,23	11.630,73
165	22103	COMBUSTIBLES Y CARBURANTES.				3.090,00	3.090,00	3.090,00		-3.090,00
165	22104	VESTUARIO.	1.500,00		1.500,00	418,87	418,87	418,87		1.081,13
165	22112	SUMIN. DE MATERIAL ELECTRÓNICO, ELÉCTRICO Y DE TELECOMUNIC.	20.000,00		20.000,00					20.000,00
165	22502	TRIBUTOS DE LAS ENTIDADES LOCALES.	5.000,00		5.000,00					5.000,00
165	22699	OTROS GASTOS DIVERSOS	1.500,00		1.500,00	95,28	95,28		95,28	1.404,72
165	22799	OTROS TRABAJOS REALIZADOS POR OTRAS EMPRESAS Y PROFES.	60.000,00		60.000,00	145.925,62	109.429,94	80.973,30	28.456,64	-49.429,94
165	62200	EDIFICIOS Y OTRAS CONSTRUCCIONES	166.000,00	125.517,91	291.517,91	197.459,83	197.459,83	195.403,30	2.056,53	94.058,08
165	62300	MAQUINARIA, INSTALACIONES TECNICAS Y UTILLAJE	50.000,00		50.000,00	88.349,79	86.282,36	48.163,29	38.119,07	-36.282,36
165	62500	MOBILIARIO Y ENSERES				60,00	60,00		60,00	-60,00
165	63200	EDIFICIOS Y OTRAS CONSTRUCCIONES		490.455,50	490.455,50	196.160,21	177.662,60	167.120,89	10.541,71	312.792,90
170	21300	MAQUINARIA, INSTALACIONES Y UTILLAJE				3.522,90	3.522,90	3.522,90		-3.522,90
170	22602	PUBLICIDAD Y PROPAGANDA.				760,50	760,50	760,50		-760,50
170	22699	OTROS GASTOS DIVERSOS	5.000,00		5.000,00	300,00	300,00	300,00		4.700,00
170	22799	OTROS TRABAJOS REALIZADOS POR OTRAS EMPRESAS Y PROFES.	15.000,00		15.000,00	14.837,09	14.837,09	5.799,82	9.037,27	162,91
171	12000	SUELDOS Y SALARIOS FUNCIONARIOS INCLUIDA ANTIGUEDAD	10.211,83		10.211,83	16.427,67	16.427,67	16.427,67		-6.215,84
171	12100	COMPLEMENTO DE DESTINO.	4.597,22		4.597,22	13.041,27	13.041,27	13.041,27		-8.444,05
171	12101	COMPLEMENTO ESPECÍFICO.	4.445,81		4.445,81	7.144,17	7.144,17	7.144,17		-2.698,36
171	12103	OTROS COMPLEMENTOS.	1.210,29		1.210,29	1.335,15	1.335,15	1.335,15		-124,86
171	13000	RETRIBUCIONES BÁSICAS.PARQUES Y JARDINES	115.772,25		115.772,25	76.868,97	76.868,97	76.868,97		38.903,28
171	13002	OTRAS REMUNERACIONES.PARQUES Y JARDINES	97.919,14		97.919,14	62.429,13	62.429,13	62.429,13		35.490,01
171	13100	LABORAL TEMPORAL RETRIB. BASICAS				18.292,16	18.292,16	18.292,16		-18.292,16
171	15000	PRODUCTIVIDAD	5.833,10		5.833,10					5.833,10
171	15001	PRODUCTIVIDAD				310,39	310,39	310,39		-310,39
171	16000	SEGURIDAD SOCIAL.	83.086,93		83.086,93	68.389,08	68.389,08	68.389,08		14.697,85
171	20300	MAQUINARIA, INSTALACIONES Y UTILLAJE				911,64	911,64	911,64		-911,64
171	21200	EDIFICIOS,OTRAS CONSTRUC.,INSTALAC.Y UTILLAJES	1.500,00		1.500,00					1.500,00
171	21300	MAQUINARIA, INSTALACIONES Y UTILLAJE	80.000,00	80.000,00	160.000,00	30.348,58	29.959,23	18.770,31	11.188,92	130.040,77
		Suma	16.015.766,99	14.746.734,11	30.762.501,10	26.080.160,97	19.680.357,80	17.775.681,70	1.904.676,10	11.082.143,30

(2023)

ESTADO DE LIQUIDACIÓN DEL PRESUPUESTO

I. LIQUIDACIÓN DEL PRESUPUESTO DE GASTOS

APLICACIÓN PRESUP.		DESCRIPCIÓN	CRÉDITOS PRESUPUESTARIOS			GASTOS COMPROMET.	OBLIGACIONES RECONOCIDAS NETAS	PAGOS	OBLIGACIONES PENDIENTES DE PAGO A 31 DE DICIEMBRE	REMANENTES DE CRÉDITO
			INICIALES	MODIFICACIONES	DEFINITIVAS					
171	22104	VESTUARIO.	2.500,00		2.500,00	1.634,13	1.471,72	1.268,71	203,01	1.028,28
171	22110	PRODUCTOS DE LIMPIEZA Y ASEO.	4.000,00		4.000,00	314,15	314,15	101,45	212,70	3.685,85
171	22111	SUMIN. DE REPUESTOS DE MAQUINARIA, UTILLAJE Y ELEMENTOS TPTE.	20.000,00		20.000,00	12.075,82	12.075,82	12.075,82		7.924,18
171	22199	OTROS SUMINISTROS.				12.543,40	12.543,40	154,50	12.388,90	-12.543,40
171	22300	TRANSPORTES	5.000,00		5.000,00	7.644,65	7.644,65	5.109,65	2.535,00	-2.644,65
171	22699	OTROS GASTOS DIVERSOS	25.000,00		25.000,00	72.326,46	71.880,81	55.075,52	16.805,29	-46.880,81
171	22799	OTROS TRABAJOS REALIZADOS POR OTRAS EMPRESAS Y PROFES.	70.000,00		70.000,00	148.699,91	147.163,37	113.196,63	33.966,74	-77.163,37
171	61900	REPOSICION	50.000,00		50.000,00					50.000,00
171	62200	EDIFICIOS Y OTRAS CONSTRUCCIONES				4.489,60	4.489,60		4.489,60	-4.489,60
171	62300	MAQUINARIA, INSTALACIONES TECNICAS Y UTILLAJE				13.272,35	13.272,35	10.707,48	2.564,87	-13.272,35
171	62500	MOBILIARIO Y ENSERES	50.000,00	202.349,42	252.349,42	251.872,28	251.872,28	213.754,78	38.117,50	477,14
171	62600	EQUIPOS PARA PROCESO DE INFORMACION				1.276,74	1.276,74	1.276,74		-1.276,74
171	63200	EDIFICIOS Y OTRAS CONSTRUCCIONES		732.700,00	732.700,00	717.067,04	285.835,60	172.616,18	113.219,42	446.864,40
171	63300	MAQUINARIA, INSTALACIONES Y UTILLAJE		10.587,59	10.587,59	12.824,24	12.824,24	12.824,24		-2.236,65
1722	20300	MAQUINARIA, INSTALACIONES Y UTILLAJE				2.278,92	2.278,92	2.278,92		-2.278,92
1722	21300	MAQUINARIA, INSTALACIONES Y UTILLAJE	5.000,00		5.000,00	2.989,50	2.944,13	2.629,57	314,56	2.055,87
1722	22104	VESTUARIO.				268,06	268,06	268,06		-268,06
1722	22106	PRODUCTOS FARMACÉUTICOS Y MATERIAL SANITARIO.				1.564,54	1.564,54	1.564,54		-1.564,54
1722	22699	OTROS GASTOS DIVERSOS				1.705,15	1.596,15	1.573,20	22,95	-1.596,15
1722	22799	OTROS TRABAJOS REALIZADOS POR OTRAS EMPRESAS Y PROFES.	75.000,00		75.000,00	52.254,07	52.104,07	50.742,57	1.361,50	22.895,93
1722	62200	EDIFICIOS Y OTRAS CONSTRUCCIONES		170.000,00	170.000,00	47.860,13	47.860,13	47.860,13		122.139,87
1722	62300	MAQUINARIA, INSTALACIONES TECNICAS Y UTILLAJE				21.534,64	21.534,64	7.794,47	13.740,17	-21.534,64
1722	62500	MOBILIARIO Y ENSERES				3.132,96	3.132,96	3.132,96		-3.132,96
1722	63200	EDIFICIOS Y OTRAS CONSTRUCCIONES		467.350,53	467.350,53	337.058,68	138.814,77	126.815,98	11.998,79	328.535,76
2310	13000	RETRIBUCIONES BÁSICAS. A1	73.821,32		73.821,32	37.134,58	37.134,58	37.134,58		36.686,74
2310	13002	OTRAS REMUNERACIONES.	60.213,21		60.213,21	23.473,56	23.473,56	23.473,56		36.739,65
2310	13100	LABORAL TEMPORAL RETRIB. BASICAS				59.424,73	59.424,73	59.424,73		-59.424,73
2310	15000	PRODUCTIVIDAD	9.102,28		9.102,28	2.801,95	2.801,95	2.801,95		6.300,33
2310	16000	SEGURIDAD SOCIAL.	50.097,88		50.097,88	62.050,01	62.050,01	62.050,01		-11.952,13
2310	21300	MAQUINARIA, INSTALACIONES Y UTILLAJE	500,00		500,00	291,00	291,00	8,76	282,24	209,00
		Suma	16.516.001,68	16.329.721,65	32.845.723,33	27.992.024,22	20.960.296,73	18.803.397,39	2.156.899,34	11.885.426,60

(2023)

Pág.

9

ESTADO DE LIQUIDACIÓN DEL PRESUPUESTO

I. LIQUIDACIÓN DEL PRESUPUESTO DE GASTOS

APLICACIÓN PRESUP.		DESCRIPCIÓN	CRÉDITOS PRESUPUESTARIOS			GASTOS COMPROMET.	OBLIGACIONES RECONOCIDAS NETAS	PAGOS	OBLIGACIONES PENDIENTES DE PAGO A 31 DE DICIEMBRE	REMANENTES DE CRÉDITO
			INICIALES	MODIFICACIONES	DEFINITIVAS					
2310	21500	MOBILIARIO,ENSERES Y OTROS MATERIALES	1.500,00		1.500,00	286,17	286,17	286,17		1.213,83
2310	22105	PRODUCTOS ALIMENTICIOS.	4.000,00		4.000,00	12.267,91	12.267,91	12.267,91		-8.267,91
2310	22300	TRANSPORTES				192,60	192,60	192,60		-192,60
2310	22699	OTROS GASTOS DIVERSOS	4.000,00	123.808,40	127.808,40	1.215,22	1.215,22	1.215,22		126.593,18
2310	22799	OTROS TRABAJOS REALIZADOS POR OTRAS EMPRESAS Y PROFES.				690,00	690,00		690,00	-690,00
2311	13000	RETRIBUCIONES BÁSICAS. A1	265.700,27	-35.500,00	230.200,27	142.459,34	142.459,34	142.459,34		87.740,93
2311	13002	OTRAS REMUNERACIONES.	268.869,96		268.869,96	131.293,80	131.293,80	131.293,80		137.576,16
2311	13100	LABORAL TEMPORAL RETRIB. BASICAS		44.193,05	44.193,05	76.744,27	76.744,27	76.744,27		-32.551,22
2311	16000	SEGURIDAD SOCIAL.	187.099,58	24.858,59	211.958,17	162.089,37	162.089,37	162.089,37		49.868,80
2311	21300	MAQUINARIA, INSTALACIONES Y UTILLAJE	1.000,00		1.000,00	299,05	299,05	248,01	51,04	700,95
2311	21500	MOBILIARIO,ENSERES Y OTROS MATERIALES	500,00		500,00					500,00
2311	22110	PRODUCTOS DE LIMPIEZA Y ASEO.	500,00		500,00					500,00
2311	22200	SERVICIOS DE TELECOMUNICACIONES.	1.000,00		1.000,00					1.000,00
2311	22300	TRANSPORTES	2.500,00		2.500,00	6.996,24	6.996,24	2.734,65	4.261,59	-4.496,24
2311	22602	PUBLICIDAD Y PROPAGANDA.	500,00		500,00					500,00
2311	22699	OTROS GASTOS DIVERSOS	15.000,00	-10.000,00	5.000,00	6.495,24	6.495,24	5.946,81	548,43	-1.495,24
2311	22799	OTROS TRABAJOS REALIZADOS POR OTRAS EMPRESAS Y PROFES.	40.000,00	-4.314,00	35.686,00	28.663,45	27.533,01	23.538,76	3.994,25	8.152,99
2311	26000	TRABAJOS REALIZADOS POR INSTITUCIONES SIN FINES DE LUCRO	3.000,00		3.000,00					3.000,00
2311	61900	OTRAS	40.000,00		40.000,00	1.910,00	1.910,00	1.910,00		38.090,00
2311	62300	MAQUINARIA, INSTALACIONES TECNICAS Y UTILLAJE		17.914,00	17.914,00	35.109,35	35.109,35	31.793,40	3.315,95	-17.195,35
2311	62400	MATERIAL DE TRANSPORTE.				12.865,00	12.865,00		12.865,00	-12.865,00
2311	62500	MOBILIARIO Y ENSERES				7.362,94	7.362,94	7.362,94		-7.362,94
2312	22799	OTROS TRABAJOS REALIZADOS POR OTRAS EMPRESAS Y PROFES.	413.540,67	-10.440,00	403.100,67	335.230,30	335.230,30	238.205,30	97.025,00	67.870,37
2312	41000	APORTACION MUNICIPAL C.A.D.	30.000,00		30.000,00					30.000,00
2312	48000	A FAMILIAS E INSTITUCIONES SIN FINES DE LUCRO	250.000,00	140.011,02	390.011,02	41.993,26	41.868,26	31.818,61	10.049,65	348.142,76
2312	48001	A FAMILIAS E INSTITUCIONES SIN FINES DE LUCRO				50.923,02	50.923,02	50.923,02		-50.923,02
2313	21300	MAQUINARIA, INSTALACIONES Y UTILLAJE				2.572,74	2.572,74	1.429,61	1.143,13	-2.572,74
2313	22105	PRODUCTOS ALIMENTICIOS.				192,00	192,00		192,00	-192,00
2313	22799	OTROS TRABAJOS REALIZADOS POR OTRAS EMPRESAS Y PROFES.	430.894,55	80.735,00	511.629,55	356.950,58	356.828,60	274.862,63	81.965,97	154.800,95
		Suma	18.475.606,71	16.700.987,71	35.176.594,42	29.406.826,07	22.373.721,16	20.000.719,81	2.373.001,35	12.802.873,26

(2023)

Pág.

10

ESTADO DE LIQUIDACIÓN DEL PRESUPUESTO

I. LIQUIDACIÓN DEL PRESUPUESTO DE GASTOS

APLICACIÓN PRESUP.		DESCRIPCIÓN	CRÉDITOS PRESUPUESTARIOS			GASTOS COMPROMET.	OBLIGACIONES RECONOCIDAS NETAS	PAGOS	OBLIGACIONES PENDIENTES DE PAGO A 31 DE DICIEMBRE	REMANENTES DE CRÉDITO
			INICIALES	MODIFICACIONES	DEFINITIVAS					
2313	48000	A FAMILIAS E INSTITUCIONES SIN FINES DE LUCRO		114.786,00	114.786,00	60.435,00	60.435,00	45.420,00	15.015,00	54.351,00
2314	22799	OTROS TRABAJOS REALIZADOS POR OTRAS EMPRESAS Y PROFES.	411.147,50	217.142,03	628.289,53	501.715,88	485.352,92	345.488,85	139.864,07	142.936,61
2315	13000	RETRIBUCIONES BÁSICAS. A1				8.573,12	8.573,12	8.573,12		-8.573,12
2315	13002	OTRAS REMUNERACIONES.				7.635,73	7.635,73	7.635,73		-7.635,73
2315	16000	SEGURIDAD SOCIAL.				4.677,32	4.677,32	4.677,32		-4.677,32
2315	21300	MAQUINARIA, INSTALACIONES Y UTILLAJE	8.000,00		8.000,00	2.205,67	2.205,67	1.954,01	251,66	5.794,33
2315	22110	PRODUCTOS DE LIMPIEZA Y ASEO.	3.000,00		3.000,00					3.000,00
2315	22300	TRANSPORTES	1.000,00		1.000,00	1.697,45	1.697,45	1.362,70	334,75	-697,45
2315	22699	OTROS GASTOS DIVERSOS	5.500,00		5.500,00	1.442,03	1.442,03	743,49	698,54	4.057,97
2315	22799	OTROS TRABAJOS REALIZADOS POR OTRAS EMPRESAS Y PROFES.	5.000,00		5.000,00	13.193,58	13.193,48	8.552,74	4.640,74	-8.193,48
2315	48000	A FAMILIAS E INSTITUCIONES SIN FINES DE LUCRO	5.000,00		5.000,00	5.000,00	5.000,00	5.000,00		
2316	13000	RETRIBUCIONES BÁSICAS. A1	9.849,28		9.849,28					9.849,28
2316	13002	OTRAS REMUNERACIONES.	8.766,66		8.766,66					8.766,66
2316	16000	SEGURIDAD SOCIAL.	6.515,58		6.515,58					6.515,58
2316	21300	MAQUINARIA, INSTALACIONES Y UTILLAJE	5.500,00		5.500,00	3.169,53	3.169,53	2.964,50	205,03	2.330,47
2316	22110	PRODUCTOS DE LIMPIEZA Y ASEO.	500,00		500,00					500,00
2316	22699	OTROS GASTOS DIVERSOS	2.500,00		2.500,00					2.500,00
2316	22799	OTROS TRABAJOS REALIZADOS POR OTRAS EMPRESAS Y PROFES.				394,09	394,09	394,09		-394,09
2316	48000	A FAMILIAS E INSTITUCIONES SIN FINES DE LUCRO	5.000,00		5.000,00	5.000,00	5.000,00	5.000,00		
2317	13000	RETRIBUCIONES BÁSICAS. A1	386.192,22		386.192,22	224.960,16	224.960,16	224.960,16		161.232,06
2317	13002	OTRAS REMUNERACIONES.	352.659,25		352.659,25	140.294,87	140.294,87	140.294,87		212.364,38
2317	13100	LABORAL TEMPORAL RETRIB. BASICAS				268.207,38	268.207,38	268.207,38		-268.207,38
2317	15000	PRODUCTIVIDAD				1.679,49	1.679,49	1.679,49		-1.679,49
2317	16000	SEGURIDAD SOCIAL.	258.598,01		258.598,01	285.253,90	285.253,90	285.253,90		-26.655,89
2317	16400	COMPLEMENTO FAMILIAR, DE PERSONAL FUNCIONARIO EN ACTIVO				350,21	350,21	350,21		-350,21
2317	21300	MAQUINARIA, INSTALACIONES Y UTILLAJE	20.000,00		20.000,00	14.215,84	13.826,04	11.120,38	2.705,66	6.173,96
2317	21500	MOBILIARIO,ENSERES Y OTROS MATERIALES	2.000,00		2.000,00	1.009,81	1.009,81	812,28	197,53	990,19
2317	22000	ORDINARIO NO INVENTARIABLE.	500,00		500,00	220,50	220,50	220,50		279,50
2317	22102	GAS.	8.500,00		8.500,00	4.307,45	4.307,45	4.094,35	213,10	4.192,55
2317	22103	COMBUSTIBLES Y CARBURANTES.				16.277,47	16.277,47	2.893,00	13.384,47	-16.277,47
		Suma	19.981.335,21	17.032.915,74	37.014.250,95	30.978.742,55	23.928.884,78	21.378.372,88	2.550.511,90	13.085.366,17

(2023)

Pág.

11

ESTADO DE LIQUIDACIÓN DEL PRESUPUESTO

I. LIQUIDACIÓN DEL PRESUPUESTO DE GASTOS

APLICACIÓN PRESUP.			DESCRIPCIÓN	CRÉDITOS PRESUPUESTARIOS			GASTOS COMPROMET.	OBLIGACIONES RECONOCIDAS NETAS	PAGOS	OBLIGACIONES PENDIENTES DE PAGO A 31 DE DICIEMBRE	REMANENTES DE CRÉDITO
				INICIALES	MODIFICACIONES	DEFINITIVAS					
2317	22104		VESTUARIO.	2.500,00		2.500,00	1.100,00	644,77	555,51	89,26	1.855,23
2317	22105		PRODUCTOS ALIMENTICIOS.	130.000,00		130.000,00	156.256,06	142.092,54	83.814,98	58.277,56	-12.092,54
2317	22106		PRODUCTOS FARMACÉUTICOS Y MATERIAL SANITARIO.	90.000,00		90.000,00	85.949,57	84.565,07	72.567,25	11.997,82	5.434,93
2317	22110		PRODUCTOS DE LIMPIEZA Y ASEO.	25.000,00		25.000,00	2.217,04	2.217,04	1.855,38	361,66	22.782,96
2317	22300		TRANSPORTES				1.071,20	1.071,20	576,80	494,40	-1.071,20
2317	22699		OTROS GASTOS DIVERSOS	26.300,00	122.166,40	148.466,40	2.825,86	2.451,17	2.287,97	163,20	146.015,23
2317	22799		OTROS TRABAJOS REALIZADOS POR OTRAS EMPRESAS Y PROFES.	150.000,00	-25.000,00	125.000,00	191.363,78	179.885,86	137.057,88	42.827,98	-54.885,86
2317	62200		EDIFICIOS Y OTRAS CONSTRUCCIONES		75.001,00	75.001,00	76.997,20	76.997,20	76.997,20		-1.996,20
2317	62300		MAQUINARIA, INSTALACIONES TECNICAS Y UTILLAJE				9.049,58	9.049,58	5.176,14	3.873,44	-9.049,58
2317	62500		MOBILIARIO Y ENSERES		25.000,00	25.000,00	3.602,05	3.602,05	2.945,05	657,00	21.397,95
2317	62600		EQUIPOS PARA PROCESO DE INFORMACION				3.130,00	3.130,00	3.130,00		-3.130,00
2318	21300		MAQUINARIA, INSTALACIONES Y UTILLAJE	500,00	-500,00						
2318	21500		MOBILIARIO,ENSERES Y OTROS MATERIALES	1.500,00	-1.500,00						
2318	22105		PRODUCTOS ALIMENTICIOS.	8.000,00	-8.000,00						
2318	22699		OTROS GASTOS DIVERSOS	8.375,00	-8.375,00						
2318	22799		OTROS TRABAJOS REALIZADOS POR OTRAS EMPRESAS Y PROFES.	146.702,95	-132.166,84	14.536,11	14.458,16	14.458,16	1.053,00	13.405,16	77,95
2319	13000		RETRIBUCIONES BÁSICAS. A1	49.869,48		49.869,48	49.681,66	49.681,66	49.681,66		187,82
2319	13002		OTRAS REMUNERACIONES.	47.665,74	35.399,79	83.065,53	49.819,14	49.819,14	49.819,14		33.246,39
2319	16000		SEGURIDAD SOCIAL.	34.137,33		34.137,33	28.207,78	28.207,78	28.207,78		5.929,55
2319	22300		TRANSPORTES	1.000,00		1.000,00	2.096,05	2.096,05	1.735,55	360,50	-1.096,05
2319	22699		OTROS GASTOS DIVERSOS	10.000,00		10.000,00	159,90	159,90	37,90	122,00	9.840,10
2319	22799		OTROS TRABAJOS REALIZADOS POR OTRAS EMPRESAS Y PROFES.	15.000,00	23.288,20	38.288,20	16.820,83	16.540,83	8.886,41	7.654,42	21.747,37
241	13000		RETRIBUCIONES BÁSICAS. A1	45.804,17		45.804,17	41.950,61	41.950,61	41.950,61		3.853,56
241	13002		OTRAS REMUNERACIONES.	19.870,91		19.870,91	34.163,26	34.163,26	34.163,26		-14.292,35
241	13100		LABORAL TEMPORAL RETRIB. BASICAS	370.370,37	3.307.565,00	3.677.935,37	1.079.340,60	1.079.340,60	1.079.340,60		2.598.594,77
241	16000		SEGURIDAD SOCIAL.	152.615,90	963.064,73	1.115.680,63	293.153,11	293.153,11	293.153,11		822.527,52
241	20300		MAQUINARIA, INSTALACIONES Y UTILLAJE				1.027,20	1.027,20	1.027,20		-1.027,20
241	21300		MAQUINARIA, INSTALACIONES Y UTILLAJE	3.500,00	35.000,00	38.500,00	702,13	702,13	249,13	453,00	37.797,87
241	22104		VESTUARIO.								
241	22110		PRODUCTOS DE LIMPIEZA Y ASEO.	500,00		500,00	20,94	20,94		20,94	479,06
241	22300		TRANSPORTES	1.000,00		1.000,00	5.327,11	5.327,11	4.873,91	453,20	-4.327,11
			Suma	21.321.547,06	21.443.859,02	42.765.406,08	33.129.233,37	26.051.239,74	23.359.516,30	2.691.723,44	16.714.166,34

(2023)

ESTADO DE LIQUIDACIÓN DEL PRESUPUESTO

I. LIQUIDACIÓN DEL PRESUPUESTO DE GASTOS

APLICACIÓN PRESUP.		DESCRIPCIÓN	CRÉDITOS PRESUPUESTARIOS			GASTOS COMPROMET.	OBLIGACIONES RECONOCIDAS NETAS	PAGOS	OBLIGACIONES PENDIENTES DE PAGO A 31 DE DICIEMBRE	REMANENTES DE CRÉDITO
			INICIALES	MODIFICACIONES	DEFINITIVAS					
241	22601	ATENCIONES PROTOCOLARIAS Y REPRESENTATIVAS.	1.500,00		1.500,00	65,00	65,00	65,00		1.435,00
241	22602	PUBLICIDAD Y PROPAGANDA.	5.000,00		5.000,00	4.878,08	4.878,08	3.428,23	1.449,85	121,92
241	22699	OTROS GASTOS DIVERSOS	30.000,00	166.236,59	196.236,59	65.114,90	64.480,73	58.184,41	6.296,32	131.755,86
241	22799	OTROS TRABAJOS REALIZADOS POR OTRAS EMPRESAS Y PROFES.	40.000,00	64.536,19	104.536,19	75.777,13	74.889,03	51.720,79	23.168,24	29.647,16
241	62300	MAQUINARIA, INSTALACIONES TECNICAS Y UTILLAJE		88.489,00	88.489,00	87.262,97	87.262,97	87.262,97		1.226,03
241	62500	MOBILIARIO Y ENSERES		39.241,51	39.241,51	33.212,19	33.212,18	9.816,05	23.396,13	6.029,33
241	78000	A FAMILIAS E INSTITUCIONES SIN FINES DE LUCRO		399.027,46	399.027,46	74.328,37	74.328,37	73.918,15	410,22	324.699,09
311	13000	RETRIBUCIONES BÁSICAS. A1	24.934,74		24.934,74	24.840,83	24.840,83	24.840,83		93,91
311	13002	OTRAS REMUNERACIONES.	23.832,87		23.832,87	24.909,57	24.909,57	24.909,57		-1.076,70
311	16000	SEGURIDAD SOCIAL.	17.068,67	686.125,00	703.193,67	14.616,89	14.616,89	14.616,89		688.576,78
311	22199	OTROS SUMINISTROS.	3.000,00		3.000,00	223,59	223,59		223,59	2.776,41
311	22699	OTROS GASTOS DIVERSOS	8.000,00		8.000,00	4.306,34	4.230,54	1.417,47	2.813,07	3.769,46
311	22799	OTROS TRABAJOS REALIZADOS POR OTRAS EMPRESAS Y PROFES.	20.000,00		20.000,00	26.438,01	24.725,35	20.627,20	4.098,15	-4.725,35
311	61900	OTRAS	50.000,00		50.000,00					50.000,00
311	62200	EDIFICIOS Y OTRAS CONSTRUCCIONES		449.806,95	449.806,95	498.073,77	138.275,92	118.478,97	19.796,95	311.531,03
311	62300	MAQUINARIA, INSTALACIONES TECNICAS Y UTILLAJE								
320	13000	RETRIBUCIONES BÁSICAS. A1	203.592,58		203.592,58	130.926,01	130.926,01	130.926,01		72.666,57
320	13002	OTRAS REMUNERACIONES.	168.904,04	-32.739,35	136.164,69	93.864,38	93.864,38	93.864,38		42.300,31
320	16000	SEGURIDAD SOCIAL.	130.373,82	-82.327,70	48.046,12	95.005,91	95.005,91	95.005,91		-46.959,79
320	21200	EDIFICIOS,OTRAS CONSTRUC.,INSTALAC.Y UTILLAJES	2.000,00		2.000,00					2.000,00
320	21300	MAQUINARIA, INSTALACIONES Y UTILLAJE	15.000,00		15.000,00	9.085,50	9.085,50	8.053,16	1.032,34	5.914,50
320	22100	ENERGÍA ELÉCTRICA.				5.564,12	5.564,12	5.564,12		-5.564,12
320	22103	COMBUSTIBLES Y CARBURANTES.				408,40	408,40	408,40		-408,40
320	22104	VESTUARIO.				196,95	196,95	196,95		-196,95
320	22110	PRODUCTOS DE LIMPIEZA Y ASEO.	25.000,00		25.000,00					25.000,00
320	22200	SERVICIOS DE TELECOMUNICACIONES.	250,00		250,00					250,00
320	22300	TRANSPORTES	6.000,00		6.000,00	7.541,58	7.541,58	6.496,13	1.045,45	-1.541,58
320	22601	ATENCIONES PROTOCOLARIAS Y REPRESENTATIVAS.	300,00		300,00	873,60	873,60	873,60		-573,60
320	22699	OTROS GASTOS DIVERSOS	10.000,00		10.000,00	15.739,67	15.541,72	13.772,69	1.769,03	-5.541,72
320	22799	OTROS TRABAJOS REALIZADOS POR OTRAS EMPRESAS Y PROFES.	335.000,00	332.311,64	667.311,64	567.374,48	534.271,96	425.421,11	108.850,85	133.039,68
		Suma	22.481.303,78	23.554.566,31	46.035.870,09	35.029.861,61	27.555.458,92	24.669.385,29	2.886.073,63	18.480.411,17

(2023)

ESTADO DE LIQUIDACIÓN DEL PRESUPUESTO

I. LIQUIDACIÓN DEL PRESUPUESTO DE GASTOS

APLICACIÓN PRESUP.		DESCRIPCIÓN	CRÉDITOS PRESUPUESTARIOS			GASTOS COMPROMET.	OBLIGACIONES RECONOCIDAS NETAS	PAGOS	OBLIGACIONES PENDIENTES DE PAGO A 31 DE DICIEMBRE	REMANENTES DE CRÉDITO
			INICIALES	MODIFICACIONES	DEFINITIVAS					
320	48000	A FAMILIAS E INSTITUCIONES SIN FINES DE LUCRO	40.000,00		40.000,00	40.000,00	40.000,00	40.000,00		
320	61900	OTRAS	200.000,00		200.000,00	72.383,43	72.383,43	61.212,63	11.170,80	127.616,57
320	62200	EDIFICIOS Y OTRAS CONSTRUCCIONES		5.680.174,88	5.680.174,88	3.519.479,83	2.323.015,87	2.185.825,30	137.190,57	3.357.159,01
320	62300	MAQUINARIA, INSTALACIONES TECNICAS Y UTILLAJE				20.509,43	20.509,43	16.588,25	3.921,18	-20.509,43
320	62500	MOBILIARIO Y ENSERES				683,00	683,00	683,00		-683,00
320	62600	EQUIPOS PARA PROCESO DE INFORMACION				4.461,99	4.461,99	2.911,52	1.550,47	-4.461,99
3261	13000	RETRIBUCIONES BÁSICAS. A1	197.155,29	-108.316,56	88.838,73	174.423,47	174.423,47	174.423,47		-85.584,74
3261	13002	OTRAS REMUNERACIONES.	157.181,43	-89.050,40	68.131,03	136.649,42	136.649,42	136.649,42		-68.518,39
3261	13100	LABORAL TEMPORAL RETRIB. BASICAS				64.031,58	64.031,58	64.031,58		-64.031,58
3261	16000	SEGURIDAD SOCIAL.	124.017,85	-54.248,00	69.769,85	135.463,98	135.463,98	135.463,98		-65.694,13
3261	16400	COMPLEMENTO FAMILIAR, DE PERSONAL FUNCIONARIO EN ACTIVO				2.346,61	2.346,61	2.346,61		-2.346,61
3261	21300	MAQUINARIA, INSTALACIONES Y UTILLAJE	3.000,00		3.000,00	4.287,88	4.235,10	2.574,57	1.660,53	-1.235,10
3261	21500	MOBILIARIO,ENSERES Y OTROS MATERIALES	2.500,00	-2.500,00		400,00	400,00	400,00		-400,00
3261	22000	ORDINARIO NO INVENTARIABLE.	2.000,00	-2.000,00						
3261	22001	PRENSA, REVISTAS, LIBROS Y OTRAS PUBLICACIONES.	1.500,00	-1.500,00						
3261	22102	GAS.	1.500,00		1.500,00					1.500,00
3261	22104	VESTUARIO.	1.000,00		1.000,00	967,70	967,70	967,70		32,30
3261	22105	PRODUCTOS ALIMENTICIOS.	40.000,00		40.000,00	34.874,34	34.446,72	12.263,74	22.182,98	5.553,28
3261	22106	PRODUCTOS FARMACÉUTICOS Y MATERIAL SANITARIO.				99,80	99,80	99,80		-99,80
3261	22110	PRODUCTOS DE LIMPIEZA Y ASEO.	8.000,00	-8.000,00						
3261	22199	OTROS SUMINISTROS.	4.000,00		4.000,00	2.826,39	2.826,39	2.826,39		1.173,61
3261	22300	TRANSPORTES	250,00		250,00	1.874,60	1.709,80	1.709,80		-1.459,80
3261	22699	OTROS GASTOS DIVERSOS	25.000,00	-24.000,00	1.000,00	3.034,40	2.434,40	1.116,45	1.317,95	-1.434,40
3261	22799	OTROS TRABAJOS REALIZADOS POR OTRAS EMPRESAS Y PROFES.	40.000,00	-12.000,00	28.000,00	11.727,55	11.727,55	1.553,85	10.173,70	16.272,45
3261	62300	MAQUINARIA, INSTALACIONES TECNICAS Y UTILLAJE				7.273,66	7.273,66	1.658,50	5.615,16	-7.273,66
3261	62500	MOBILIARIO Y ENSERES		10.000,00	10.000,00	372,00	372,00	155,00	217,00	9.628,00
3262	13000	RETRIBUCIONES BÁSICAS. A1	74.708,97		74.708,97	46.333,82	46.333,82	46.333,82		28.375,15
3262	13002	OTRAS REMUNERACIONES.	65.311,05		65.311,05	30.244,87	30.244,87	30.244,87		35.066,18
3262	13100	LABORAL TEMPORAL RETRIB. BASICAS				27.027,18	27.027,18	27.027,18		-27.027,18
3262	16000	SEGURIDAD SOCIAL.	49.007,00		49.007,00	76.610,53	76.610,53	76.610,53		-27.603,53
		Suma	23.482.435,37	28.943.126,23	52.425.561,60	39.408.829,33	30.736.613,44	27.655.499,20	3.081.114,24	21.688.948,16

(2023)

ESTADO DE LIQUIDACIÓN DEL PRESUPUESTO

I. LIQUIDACIÓN DEL PRESUPUESTO DE GASTOS

APLICACIÓN PRESUP.			DESCRIPCIÓN	CRÉDITOS PRESUPUESTARIOS			GASTOS COMPROMET.	OBLIGACIONES RECONOCIDAS NETAS	PAGOS	OBLIGACIONES PENDIENTES DE PAGO A 31 DE DICIEMBRE	REMANENTES DE CRÉDITO
				INICIALES	MODIFICACIONES	DEFINITIVAS					
3262	21300		MAQUINARIA, INSTALACIONES Y UTILLAJE	5.000,00		5.000,00	580,26	476,22	435,95	40,27	4.523,78
3262	22002		MATERIAL INFORMÁTICO NO INVENTARIABLE.	1.000,00		1.000,00					1.000,00
3262	22105		PRODUCTOS ALIMENTICIOS.	3.000,00		3.000,00	2.432,69	2.432,69	2.432,69		567,31
3262	22110		PRODUCTOS DE LIMPIEZA Y ASEO.	5.000,00		5.000,00					5.000,00
3262	22300		TRANSPORTES	2.000,00		2.000,00	257,50	257,50	257,50		1.742,50
3262	22699		OTROS GASTOS DIVERSOS	9.000,00		9.000,00	5.131,98	5.131,98	4.581,33	550,65	3.868,02
3262	22799		OTROS TRABAJOS REALIZADOS POR OTRAS EMPRESAS Y PROFES.	8.000,00		8.000,00	7.250,10	7.250,10	6.642,41	607,69	749,90
3262	48000		A FAMILIAS E INSTITUCIONES SIN FINES DE LUCRO		42.762,00	42.762,00	21.938,00	21.938,00	16.618,00	5.320,00	20.824,00
3262	62200		EDIFICIOS Y OTRAS CONSTRUCCIONES		14.999,00	14.999,00	14.999,00	14.999,00	14.999,00		
3263	47201		SUBV PARA REDUCIR EL PRECIO CONSUMIDORES.-UNV POPULAR	30.000,00		30.000,00	21.554,00	21.554,00	16.054,00	5.500,00	8.446,00
3264	13000		RETRIBUCIONES BÁSICAS. A1	129.476,52	-91.023,29	38.453,23	68.788,91	68.788,91	68.788,91		-30.335,68
3264	13002		OTRAS REMUNERACIONES.	128.837,26	-82.506,34	46.330,92	81.749,24	81.749,24	81.749,24		-35.418,32
3264	16000		SEGURIDAD SOCIAL.	90.409,82	-43.185,79	47.224,03	43.445,97	43.445,97	43.445,97		3.778,06
3264	21200		EDIFICIOS,OTRAS CONSTRUC.,INSTALAC.Y UTILLAJES	1.500,00		1.500,00					1.500,00
3264	21300		MAQUINARIA, INSTALACIONES Y UTILLAJE	5.000,00		5.000,00	516,76	516,76	516,76		4.483,24
3264	22699		OTROS GASTOS DIVERSOS	12.000,00	-9.208,81	2.791,19	5.490,84	5.490,84	5.490,84		-2.699,65
3264	22799		OTROS TRABAJOS REALIZADOS POR OTRAS EMPRESAS Y PROFES.	15.000,00	3.317,70	18.317,70	17.569,36	17.569,36	14.486,32	3.083,04	748,34
3264	62200		EDIFICIOS Y OTRAS CONSTRUCCIONES		10.221,05	10.221,05	10.221,05	10.221,05	10.221,05		
3264	62300		MAQUINARIA, INSTALACIONES TECNICAS Y UTILLAJE		8.250,00	8.250,00	8.250,00	8.250,00	8.250,00		
3264	62600		EQUIPOS PARA PROCESO DE INFORMACION		4.682,30	4.682,30	4.682,30	4.682,30	4.682,30		
327	22699		OTROS GASTOS DIVERSOS	25.000,00	-25.000,00						
330	13000		RETRIBUCIONES BÁSICAS. A1	62.315,31		62.315,31	78.965,45	78.965,45	78.965,45		-16.650,14
330	13002		OTRAS REMUNERACIONES.	51.981,08		51.981,08	65.223,59	65.223,59	65.223,59		-13.242,51
330	13100		LABORAL TEMPORAL RETRIB. BASICAS				67.306,02	67.306,02	67.306,02		-67.306,02
330	15000		PRODUCTIVIDAD								
330	15001		PRODUCTIVIDAD				15.777,02	15.777,02	15.777,02		-15.777,02
330	16000		SEGURIDAD SOCIAL.	40.003,74		40.003,74	70.337,25	70.337,25	70.337,25		-30.333,51
330	20300		MAQUINARIA, INSTALACIONES Y UTILLAJE				1.223,01	1.223,01	1.223,01		-1.223,01
330	21300		MAQUINARIA, INSTALACIONES Y UTILLAJE	6.000,00		6.000,00	3.891,30	3.891,30	3.746,95	144,35	2.108,70
			Suma	24.107.959,10	28.776.434,05	52.884.393,15	40.025.830,67	31.353.614,78	28.257.294,81	3.096.319,97	21.530.778,37

(2023)

Pág.

15

ESTADO DE LIQUIDACIÓN DEL PRESUPUESTO

I. LIQUIDACIÓN DEL PRESUPUESTO DE GASTOS

APLICACIÓN PRESUP.		DESCRIPCIÓN	CRÉDITOS PRESUPUESTARIOS			GASTOS COMPROMET.	OBLIGACIONES RECONOCIDAS NETAS	PAGOS	OBLIGACIONES PENDIENTES DE PAGO A 31 DE DICIEMBRE	REMANENTES DE CRÉDITO
			INICIALES	MODIFICACIONES	DEFINITIVAS					
	330	22104				278,48	278,48	278,48		-278,48
	330	22300	5.000,00		5.000,00	21.937,66	21.937,66	21.422,66	515,00	-16.937,66
	330	22601				4.462,80	4.462,80	4.462,80		-4.462,80
	330	22602	15.000,00		15.000,00	18.022,15	18.022,15	18.022,15		-3.022,15
	330	22699	30.000,00		30.000,00	13.452,31	13.452,31	9.429,11	4.023,20	16.547,69
	330	22799	90.000,00		90.000,00	82.713,24	82.713,24	76.616,36	6.096,88	7.286,76
	330	44900	103.000,00		103.000,00	103.000,00	103.000,00	103.000,00		
	330	62200		469.567,63	469.567,63	469.567,63	469.567,63	469.567,63		
	330	62500		5.842,20	5.842,20	5.842,20	5.842,20	5.842,20		
	3321	13000	36.401,63		36.401,63	25.286,87	25.286,87	25.286,87		11.114,76
	3321	13002	30.631,21		30.631,21	20.768,70	20.768,70	20.768,70		9.862,51
	3321	13100				11.875,54	11.875,54	11.875,54		-11.875,54
	3321	15000				3.119,38	3.119,38	3.119,38		-3.119,38
	3321	16000	23.461,49		23.461,49	22.879,07	22.879,07	22.879,07		582,42
	3321	21300	3.000,00		3.000,00	3.170,25	3.170,25	2.008,00	1.162,25	-170,25
	3321	21500				350,00	350,00	350,00		-350,00
	3321	22001	20.000,00	13.858,32	33.858,32	16.934,85	16.934,85	10.946,16	5.988,69	16.923,47
	3321	22110	1.000,00		1.000,00					1.000,00
	3321	22699	1.000,00		1.000,00	455,75	455,75	231,05	224,70	544,25
	3321	22799	25.000,00	-12.848,15	12.151,85	9.441,46	8.741,46	6.708,46	2.033,00	3.410,39
	3321	62200		10.228,15	10.228,15	10.228,15	10.228,15	10.228,15		
	3321	62300		2.000,00	2.000,00	2.000,00	2.000,00		2.000,00	
	3321	62500		2.620,00	2.620,00	2.620,00	2.620,00	2.620,00		
	3322	21300	1.500,00		1.500,00					1.500,00
	3322	22799	15.000,00		15.000,00	9.790,50	9.790,50		9.790,50	5.209,50
	333	20900	6.000,00		6.000,00					6.000,00
	333	21300	7.000,00		7.000,00	6.120,54	6.120,54	4.850,85	1.269,69	879,46
	333	22300				520,70	520,70	520,70		-520,70
	333	22699	2.000,00		2.000,00	537,76	537,76	146,15	391,61	1.462,24
	333	22799	45.000,00		45.000,00	50.241,08	49.547,72	46.828,85	2.718,87	-4.547,72
			Suma							
			24.567.953,43	29.267.702,20	53.835.655,63	40.941.447,74	32.267.838,49	29.135.304,13	3.132.534,36	21.567.817,14

(2023)

ESTADO DE LIQUIDACIÓN DEL PRESUPUESTO

I. LIQUIDACIÓN DEL PRESUPUESTO DE GASTOS

APLICACIÓN PRESUP.		DESCRIPCIÓN	CRÉDITOS PRESUPUESTARIOS			GASTOS COMPROMET.	OBLIGACIONES RECONOCIDAS NETAS	PAGOS	OBLIGACIONES PENDIENTES DE PAGO A 31 DE DICIEMBRE	REMANENTES DE CRÉDITO
			INICIALES	MODIFICACIONES	DEFINITIVAS					
333	62200	EDIFICIOS Y OTRAS CONSTRUCCIONES		120.963,50	120.963,50	121.529,53	113.492,90	113.492,90		7.470,60
333	62300	MAQUINARIA, INSTALACIONES TECNICAS Y UTILLAJE				5.845,74	5.845,74	5.845,74		-5.845,74
333	62500	MOBILIARIO Y ENSERES	25.000,00		25.000,00	8.625,08	8.625,08	8.625,08		16.374,92
333	62900	OTRAS INVERSIONES NUEVAS ASOCIADAS AL FUNCIONAMIENTO OPERATI	138.000,00		138.000,00	143.931,73	143.931,73	143.931,73		-5.931,73
334	22699	OTROS GASTOS DIVERSOS	10.000,00		10.000,00	65.777,51	65.777,51	60.724,46	5.053,05	-55.777,51
334	22799	OTROS TRABAJOS REALIZADOS POR OTRAS EMPRESAS Y PROFES.	120.000,00	317.375,00	437.375,00	381.597,49	381.597,49	74.233,63	307.363,86	55.777,51
336	21200	EDIFICIOS,OTRAS CONSTRUC.,INSTALAC.Y UTILLAJES	6.000,00		6.000,00					6.000,00
336	21500	MOBILIARIO,ENSERES Y OTROS MATERIALES	4.000,00		4.000,00					4.000,00
336	22199	OTROS SUMINISTROS.	1.500,00		1.500,00					1.500,00
336	22300	TRANSPORTES				77,50	77,50	77,50		-77,50
336	22699	OTROS GASTOS DIVERSOS	3.500,00		3.500,00	1.810,54	1.810,54	1.810,54		1.689,46
336	22799	OTROS TRABAJOS REALIZADOS POR OTRAS EMPRESAS Y PROFES.	25.000,00	71.028,60	96.028,60	35.219,39	27.404,11	22.044,89	5.359,22	68.624,49
336	60000	INVERSIONES EN TERRENOS		60.341,40	60.341,40					60.341,40
336	62200	EDIFICIOS Y OTRAS CONSTRUCCIONES		117.382,36	117.382,36	117.382,36	117.382,36	117.382,36		
336	63200	EDIFICIOS Y OTRAS CONSTRUCCIONES		1.000.000,00	1.000.000,00	1.000.000,00	131.073,29		131.073,29	868.926,71
337	12000	SUELDOS DEL GRUPO A1.	15.437,54		15.437,54					15.437,54
337	12100	COMPLEMENTO DE DESTINO.	12.554,64		12.554,64					12.554,64
337	12101	COMPLEMENTO ESPECÍFICO.	6.833,40		6.833,40					6.833,40
337	12103	OTROS COMPLEMENTOS.	1.277,00		1.277,00					1.277,00
337	13000	RETRIBUCIONES BÁSICAS. A1	12.922,72		12.922,72	13.491,60	13.491,60	13.491,60		-568,88
337	13002	OTRAS REMUNERACIONES.	10.803,64		10.803,64	11.306,19	11.306,19	11.306,19		-502,55
337	16000	SEGURIDAD SOCIAL.	19.273,57		19.273,57	7.251,80	7.251,80	7.251,80		12.021,77
337	20300	MAQUINARIA, INSTALACIONES Y UTILLAJE				1.877,85	1.877,85	1.877,85		-1.877,85
337	21300	MAQUINARIA, INSTALACIONES Y UTILLAJE	2.000,00		2.000,00	6.840,30	6.840,30	5.294,23	1.546,07	-4.840,30
337	22105	PRODUCTOS ALIMENTICIOS.				53,08	53,08	28,98	24,10	-53,08
337	22109	SUMINISTROS				172,58	172,58		172,58	-172,58
337	22110	PRODUCTOS DE LIMPIEZA Y ASEO.	1.000,00		1.000,00					1.000,00
337	22300	TRANSPORTES				3.595,45	3.595,45	3.595,45		-3.595,45
337	22602	PUBLICIDAD Y PROPAGANDA.				722,25	722,25	722,25		-722,25
337	22699	OTROS GASTOS DIVERSOS	15.000,00		15.000,00	2.622,40	2.622,40	2.582,50	39,90	12.377,60
		Suma	25.043.055,94	30.961.707,72	56.004.763,66	42.894.641,26	33.336.253,39	29.739.887,34	3.596.366,05	22.668.510,27

(2023)

Pág.

17

ESTADO DE LIQUIDACIÓN DEL PRESUPUESTO

I. LIQUIDACIÓN DEL PRESUPUESTO DE GASTOS

APLICACIÓN PRESUP.		DESCRIPCIÓN	CRÉDITOS PRESUPUESTARIOS			GASTOS COMPROMET.	OBLIGACIONES RECONOCIDAS NETAS	PAGOS	OBLIGACIONES PENDIENTES DE PAGO A 31 DE DICIEMBRE	REMANENTES DE CRÉDITO
			INICIALES	MODIFICACIONES	DEFINITIVAS					
337	22799	OTROS TRABAJOS REALIZADOS POR OTRAS EMPRESAS Y PROFES.	45.000,00	6.914,66	51.914,66	23.463,15	23.463,15	10.263,53	13.199,62	28.451,51
337	61900	OTRAS	50.000,00	-40.000,00	10.000,00					10.000,00
337	62200	EDIFICIOS Y OTRAS CONSTRUCCIONES		34.130,54	34.130,54	35.244,23	35.244,23	35.244,23		-1.113,69
337	62500	MOBILIARIO Y ENSERES				2.986,23	2.986,23	1.649,98	1.336,25	-2.986,23
337	62600	EQUIPOS PARA PROCESO DE INFORMACION		9.657,69	9.657,69	10.238,09	10.237,99	8.841,79	1.396,20	-580,30
338	20300	MAQUINARIA, INSTALACIONES Y UTILLAJE				22.850,17	22.850,17	22.850,17		-22.850,17
338	21300	MAQUINARIA, INSTALACIONES Y UTILLAJE	18.000,00		18.000,00	14.176,13	13.788,96	11.894,32	1.894,64	4.211,04
338	21500	MOBILIARIO,ENSERES Y OTROS MATERIALES	2.000,00		2.000,00					2.000,00
338	22104	VESTUARIO.				397,82	397,82	397,82		-397,82
338	22300	TRANSPORTES	25.000,00		25.000,00	71.366,66	71.356,36	68.714,41	2.641,95	-46.356,36
338	22601	ATENCIONES PROTOCOLARIAS Y REPRESENTATIVAS.	3.000,00		3.000,00	1.735,59	1.531,75	227,00	1.304,75	1.468,25
338	22602	PUBLICIDAD Y PROPAGANDA.	35.000,00		35.000,00	25.557,71	24.557,71	16.754,16	7.803,55	10.442,29
338	22611	FIESTAS POPULARES	50.000,00		50.000,00					50.000,00
338	22612	GASTOS DIVERSOS	60.000,00		60.000,00					60.000,00
338	22613	FIESTAS DE BARRIOS	25.000,00		25.000,00	450,00	450,00	450,00		24.550,00
338	22614	FIESTAS PATRONALES	250.000,00		250.000,00					250.000,00
338	22615	AÑO SANTO JACOBEO 2021	50.000,00		50.000,00					50.000,00
338	22699	OTROS GASTOS DIVERSOS	50.000,00		50.000,00	57.235,74	56.916,09	44.914,71	12.001,38	-6.916,09
338	22799	OTROS TRABAJOS REALIZADOS POR OTRAS EMPRESAS Y PROFES.	80.000,00	1.166.759,62	1.246.759,62	1.619.771,21	1.615.491,21	1.426.768,65	188.722,56	-368.731,59
340	12000	SUELDOS DEL GRUPO A1.	13.796,25		13.796,25	14.746,11	14.746,11	14.746,11		-949,86
340	12100	COMPLEMENTO DE DESTINO.	4.850,10		4.850,10	5.069,04	5.069,04	5.069,04		-218,94
340	12101	COMPLEMENTO ESPECÍFICO.	4.690,25		4.690,25	4.902,00	4.902,00	4.902,00		-211,75
340	12103	OTROS COMPLEMENTOS.	1.277,00		1.277,00	1.335,15	1.335,15	1.335,15		-58,15
340	13000	RETRIBUCIONES BÁSICAS. A1	176.007,41	-114.297,54	61.709,87	127.516,90	127.516,90	127.516,90		-65.807,03
340	13002	OTRAS REMUNERACIONES.	163.056,14	-120.608,52	42.447,62	86.367,45	86.367,45	86.367,45		-43.919,83
340	13100	LABORAL TEMPORAL RETRIB. BASICAS				11.310,26	11.310,26	11.310,26		-11.310,26
340	16000	SEGURIDAD SOCIAL.	126.194,90	-94.226,13	31.968,77	76.760,68	76.760,68	76.760,68		-44.791,91
340	21300	MAQUINARIA, INSTALACIONES Y UTILLAJE	4.500,00		4.500,00	6.234,90	6.024,99		6.024,99	-1.524,99
340	22104	VESTUARIO.	1.000,00		1.000,00					1.000,00
340	22110	PRODUCTOS DE LIMPIEZA Y ASEO.	5.000,00		5.000,00	1.231,53	1.231,53		1.231,53	3.768,47
340	22300	TRANSPORTES				683,40	683,40	96,30	587,10	-683,40
340	22400	PRIMAS DE SEGUROS				703,22	703,22		703,22	-703,22
		Suma	26.241.427,99	31.803.123,38	58.044.551,37	45.093.511,48	35.528.712,64	31.706.698,47	3.822.014,17	22.515.838,73

(2023)

ESTADO DE LIQUIDACIÓN DEL PRESUPUESTO

I. LIQUIDACIÓN DEL PRESUPUESTO DE GASTOS

APLICACIÓN PRESUP.		DESCRIPCIÓN	CRÉDITOS PRESUPUESTARIOS			GASTOS COMPROMET.	OBLIGACIONES RECONOCIDAS NETAS	PAGOS	OBLIGACIONES PENDIENTES DE PAGO A 31 DE DICIEMBRE	REMANENTES DE CRÉDITO
			INICIALES	MODIFICACIONES	DEFINITIVAS					
340	22699	OTROS GASTOS DIVERSOS	4.500,00		4.500,00	1.910,10	1.910,10	224,85	1.685,25	2.589,90
340	22799	OTROS TRABAJOS REALIZADOS POR OTRAS EMPRESAS Y PROFES.	40.000,00		40.000,00	34.087,18	34.087,18	8.354,05	25.733,13	5.912,82
340	48000	A FAMILIAS E INSTITUCIONES SIN FINES DE LUCRO	100.000,00		100.000,00	97.669,44	97.669,44	23.909,44	73.760,00	2.330,56
342	12000	SUELDOS DEL GRUPO A1.	9.677,88		9.677,88	2.604,76	2.604,76	2.604,76		7.073,12
342	12100	COMPLEMENTO DE DESTINO.	3.550,33		3.550,33					3.550,33
342	12101	COMPLEMENTO ESPECÍFICO.	4.088,40		4.088,40					4.088,40
342	12103	OTROS COMPLEMENTOS.	1.127,92		1.127,92					1.127,92
342	13000	RETRIBUCIONES BÁSICAS. A1	90.347,78		90.347,78	60.091,20	60.091,20	60.091,20		30.256,58
342	13002	OTRAS REMUNERACIONES.	80.317,78		80.317,78	49.129,96	49.129,96	49.129,96		31.187,82
342	16000	SEGURIDAD SOCIAL.	65.374,16		65.374,16	44.402,25	44.402,25	44.402,25		20.971,91
342	20300	MAQUINARIA, INSTALACIONES Y UTILLAJE				852,96	852,96	852,96		-852,96
342	21300	MAQUINARIA, INSTALACIONES Y UTILLAJE	25.000,00		25.000,00	31.628,09	30.181,41	25.678,10	4.503,31	-5.181,41
342	21500	MOBILIARIO,ENSERES Y OTROS MATERIALES	15.000,00		15.000,00					15.000,00
342	22104	VESTUARIO.	1.000,00		1.000,00	2.793,90	2.793,90	2.793,90		-1.793,90
342	22110	PRODUCTOS DE LIMPIEZA Y ASEO.	16.000,00		16.000,00	2.727,77	2.727,77	1.606,47	1.121,30	13.272,23
342	22199	OTROS SUMINISTROS.	1.000,00		1.000,00	2.988,12	2.988,12	2.839,72	148,40	-1.988,12
342	22300	TRANSPORTES	4.000,00		4.000,00	587,95	587,95	587,95		3.412,05
342	22400	PRIMAS DE SEGUROS	1.500,00		1.500,00					1.500,00
342	22500	TRIBUTOS ESTATALES.				247,78	247,78	247,78		-247,78
342	22699	OTROS GASTOS DIVERSOS	10.000,00		10.000,00	26.294,22	26.294,22	25.886,52	407,70	-16.294,22
342	22799	OTROS TRABAJOS REALIZADOS POR OTRAS EMPRESAS Y PROFES.	60.000,00		60.000,00	65.332,11	65.332,10	56.440,92	8.891,18	-5.332,10
342	62200	EDIFICIOS Y OTRAS CONSTRUCCIONES		400.000,00	400.000,00	343.009,87	343.009,87	92.385,58	250.624,29	56.990,13
342	62300	MAQUINARIA, INSTALACIONES TECNICAS Y UTILLAJE				102.214,75	102.214,75	95.070,77	7.143,98	-102.214,75
342	62600	EQUIPOS PARA PROCESO DE INFORMACION				4.756,25	3.933,49	2.393,47	1.540,02	-3.933,49
342	63200	EDIFICIOS Y OTRAS CONSTRUCCIONES	80.000,00	1.682.749,17	1.762.749,17	1.692.117,10	912.440,05	890.172,38	22.267,67	850.309,12
342	63300	MAQUINARIA, INSTALACIONES Y UTILLAJE	30.000,00		30.000,00	366,44	366,44	366,44		29.633,56
410	22699	OTROS GASTOS DIVERSOS	5.000,00		5.000,00					5.000,00
414	22799	OTROS TRABAJOS REALIZADOS POR OTRAS EMPRESAS Y PROFES.	40.000,00	-30.000,00	10.000,00	2.514,50	2.514,50	2.514,50		7.485,50
414	48000	A FAMILIAS E INSTITUCIONES SIN FINES DE LUCRO	40.000,00	-40.000,00						
		Suma	26.968.912,24	33.815.872,55	60.784.784,79	47.661.838,18	37.315.092,84	33.095.252,44	4.219.840,40	23.469.691,95

(2023)

ESTADO DE LIQUIDACIÓN DEL PRESUPUESTO

I. LIQUIDACIÓN DEL PRESUPUESTO DE GASTOS

APLICACIÓN PRESUP.		DESCRIPCIÓN	CRÉDITOS PRESUPUESTARIOS			GASTOS COMPROMET.	OBLIGACIONES RECONOCIDAS NETAS	PAGOS	OBLIGACIONES PENDIENTES DE PAGO A 31 DE DICIEMBRE	REMANENTES DE CRÉDITO
			INICIALES	MODIFICACIONES	DEFINITIVAS					
425	62300	MAQUINARIA, INSTALACIONES TECNICAS Y UTILLAJE								
425	63300	MAQUINARIA, INSTALACIONES Y UTILLAJE		1.319.176,72	1.319.176,72	1.319.176,72	565.361,45		565.361,45	753.815,27
430	12000	SUELDOS DEL GRUPO A1.	16.536,66		16.536,66	15.984,22	15.984,22	15.984,22		552,44
430	12100	COMPLEMENTO DE DESTINO.	8.086,11		8.086,11	7.596,92	7.596,92	7.596,92		489,19
430	12101	COMPLEMENTO ESPECÍFICO.	4.575,43		4.575,43	4.300,06	4.300,06	4.300,06		275,37
430	12103	OTROS COMPLEMENTOS.	1.549,58		1.549,58	1.456,39	1.456,39	1.456,39		93,19
430	13000	RETRIBUCIONES BÁSICAS. A1	43.205,71		43.205,71	47.758,26	47.758,26	47.758,26		-4.552,55
430	13002	OTRAS REMUNERACIONES.	43.703,78		43.703,78	45.678,27	45.678,27	45.678,27		-1.974,49
430	15000	PRODUCTIVIDAD	5.510,82		5.510,82					5.510,82
430	15001	PRODUCTIVIDAD				7.092,36	7.092,36	7.092,36		-7.092,36
430	16000	SEGURIDAD SOCIAL.	41.737,26		41.737,26	42.050,80	42.050,80	42.050,80		-313,54
430	20300	MAQUINARIA, INSTALACIONES Y UTILLAJE				670,98	670,98	670,98		-670,98
430	21300	MAQUINARIA, INSTALACIONES Y UTILLAJE	1.200,00		1.200,00					1.200,00
430	22200	SERVICIOS DE TELECOMUNICACIONES.	400,00		400,00					400,00
430	22300	TRANSPORTES				430,00	430,00	430,00		-430,00
430	22601	ATENCIONES PROTOCOLARIAS Y REPRESENTATIVAS.				40,55	40,55	40,55		-40,55
430	22602	PUBLICIDAD Y PROPAGANDA.	4.000,00		4.000,00	4.997,97	4.997,97	4.302,47	695,50	-997,97
430	22699	OTROS GASTOS DIVERSOS	2.000,00	33.300,00	35.300,00	34.762,72	34.723,72	7.392,64	27.331,08	576,28
430	22799	OTROS TRABAJOS REALIZADOS POR OTRAS EMPRESAS Y PROFES.	2.000,00	54.819,50	56.819,50	25.817,81	25.817,81	1.325,51	24.492,30	31.001,69
430	48000	A FAMILIAS E INSTITUCIONES SIN FINES DE LUCRO	40.000,00		40.000,00	5.000,00	5.000,00	5.000,00		35.000,00
430	62200	EDIFICIOS Y OTRAS CONSTRUCCIONES		580.188,80	580.188,80					580.188,80
430	63200	EDIFICIOS Y OTRAS CONSTRUCCIONES		1.570.507,33	1.570.507,33	334.999,34	290.593,19	290.593,19		1.279.914,14
4312	13000	RETRIBUCIONES BÁSICAS. A1	11.115,98		11.115,98	6.666,48	6.666,48	6.666,48		4.449,50
4312	13002	OTRAS REMUNERACIONES.	8.766,53		8.766,53	3.966,48	3.966,48	3.966,48		4.800,05
4312	13100	LABORAL TEMPORAL RETRIB. BASICAS				11.267,15	11.267,15	11.267,15		-11.267,15
4312	15000	PRODUCTIVIDAD				195,00	195,00	195,00		-195,00
4312	16000	SEGURIDAD SOCIAL.	6.958,89		6.958,89	13.793,05	13.793,05	13.793,05		-6.834,16
4312	21300	MAQUINARIA, INSTALACIONES Y UTILLAJE	2.000,00		2.000,00	2.403,75	2.403,75	1.405,11	998,64	-403,75
4312	22104	VESTUARIO.				152,92	152,92	152,92		-152,92
4312	22110	PRODUCTOS DE LIMPIEZA Y ASEO.	2.000,00		2.000,00					2.000,00
4312	22602	PUBLICIDAD Y PROPAGANDA.		60.890,40	60.890,40	9.970,26	9.970,26	6.420,00	3.550,26	50.920,14
		Suma	27.221.258,99	37.556.464,17	64.777.723,16	49.640.801,89	38.495.796,13	33.636.595,15	4.859.200,98	26.281.927,03

(2023)

Pág.

20

ESTADO DE LIQUIDACIÓN DEL PRESUPUESTO

I. LIQUIDACIÓN DEL PRESUPUESTO DE GASTOS

APLICACIÓN PRESUP.		DESCRIPCIÓN	CRÉDITOS PRESUPUESTARIOS			GASTOS COMPROMET.	OBLIGACIONES RECONOCIDAS NETAS	PAGOS	OBLIGACIONES PENDIENTES DE PAGO A 31 DE DICIEMBRE	REMANENTES DE CRÉDITO
			INICIALES	MODIFICACIONES	DEFINITIVAS					
4312	22799	OTROS TRABAJOS REALIZADOS POR OTRAS EMPRESAS Y PROFES.	7.000,00	121.708,87	128.708,87	32.735,25	32.735,25	15.803,90	16.931,35	95.973,62
4312	62200	EDIFICIOS Y OTRAS CONSTRUCCIONES				9.835,98	9.835,98	9.835,98		-9.835,98
4312	62600	EQUIPOS PARA PROCESO DE INFORMACION		1.936,41	1.936,41	2.967,98	2.967,98	2.511,66	456,32	-1.031,57
4312	63200	EDIFICIOS Y OTRAS CONSTRUCCIONES		379.982,77	379.982,77	20.359,87	20.359,87	20.064,92	294,95	359.622,90
432	13000	RETRIBUCIONES BÁSICAS. A1	21.259,29		21.259,29	21.480,96	21.480,96	21.480,96		-221,67
432	13002	OTRAS REMUNERACIONES.	19.871,03		19.871,03	20.768,70	20.768,70	20.768,70		-897,67
432	16000	SEGURIDAD SOCIAL.	14.395,61		14.395,61	11.913,33	11.913,33	11.913,33		2.482,28
432	21300	MAQUINARIA, INSTALACIONES Y UTILLAJE	3.500,00		3.500,00	78,47	78,47	27,15	51,32	3.421,53
432	22300	TRANSPORTES				882,00	882,00	55,00	827,00	-882,00
432	22400	PRIMAS DE SEGUROS	400,00		400,00					400,00
432	22502	TRIBUTOS DE LAS ENTIDADES LOCALES.	200,00		200,00					200,00
432	22601	ATENCIONES PROTOCOLARIAS Y REPRESENTATIVAS.	2.500,00		2.500,00	140,00	140,00	140,00		2.360,00
432	22699	OTROS GASTOS DIVERSOS				165,68	165,68	14,98	150,70	-165,68
432	22799	OTROS TRABAJOS REALIZADOS POR OTRAS EMPRESAS Y PROFES.		25.000,00	25.000,00	26.662,15	26.662,15	25.188,33	1.473,82	-1.662,15
433	22699	OTROS GASTOS DIVERSOS	5.000,00		5.000,00	4.488,04	4.488,04	3.356,23	1.131,81	511,96
491	13000	RETRIBUCIONES BÁSICAS. A1	39.048,57		39.048,57	41.144,58	41.144,58	41.144,58		-2.096,01
491	13002	OTRAS REMUNERACIONES.	32.410,91		32.410,91	33.851,26	33.851,26	33.851,26		-1.440,35
491	16000	SEGURIDAD SOCIAL.	25.010,82		25.010,82	22.647,81	22.647,81	22.647,81		2.363,01
491	21300	MAQUINARIA, INSTALACIONES Y UTILLAJE	2.000,00		2.000,00	238,73	238,73	238,73		1.761,27
491	22500	TRIBUTOS ESTATALES.	300,00		300,00					300,00
491	22502	TRIBUTOS DE LAS ENTIDADES LOCALES.				100,00	100,00	100,00		-100,00
491	22602	PUBLICIDAD Y PROPAGANDA.				22.330,97	22.186,52	9.025,46	13.161,06	-22.186,52
491	22699	OTROS GASTOS DIVERSOS				383,99	383,99	383,99		-383,99
491	22799	OTROS TRABAJOS REALIZADOS POR OTRAS EMPRESAS Y PROFES.	75.000,00		75.000,00	47.697,36	44.160,46	26.265,36	17.895,10	30.839,54
492	22606	REUNIONES, CONFERENCIAS Y CURSOS.	20.000,00		20.000,00					20.000,00
492	22699	OTROS GASTOS DIVERSOS	2.000,00		2.000,00					2.000,00
492	22799	OTROS TRABAJOS REALIZADOS POR OTRAS EMPRESAS Y PROFES.				11.000,00	11.000,00	11.000,00		-11.000,00
493	12000	SUELDOS DEL GRUPO A1.	11.361,68		11.361,68					11.361,68
493	12100	COMPLEMENTO DE DESTINO.	4.850,10		4.850,10					4.850,10
493	12101	COMPLEMENTO ESPECÍFICO.	4.690,25		4.690,25					4.690,25
493	12103	OTROS COMPLEMENTOS.	1.270,76		1.270,76					1.270,76
		Suma	27.506.328,01	37.963.383,35	65.469.711,36	49.939.939,75	38.791.252,64	33.896.609,58	4.894.643,06	26.678.458,72

(2023)

ESTADO DE LIQUIDACIÓN DEL PRESUPUESTO

I. LIQUIDACIÓN DEL PRESUPUESTO DE GASTOS

APLICACIÓN PRESUP.	DESCRIPCIÓN	CRÉDITOS PRESUPUESTARIOS			GASTOS COMPROMET.	OBLIGACIONES RECONOCIDAS NETAS	PAGOS	OBLIGACIONES PENDIENTES DE PAGO A 31 DE DICIEMBRE	REMANENTES DE CRÉDITO	
		INICIALES	MODIFICACIONES	DEFINITIVAS						
493	13000	RETRIBUCIONES BÁSICAS. A1	13.763,98		13.763,98	14.927,05	14.927,05	14.927,05		-1.163,07
493	13002	OTRAS REMUNERACIONES.	10.803,64		10.803,64	11.243,23	11.243,23	11.243,23		-439,59
493	15000	PRODUCTIVIDAD				4.524,67	4.524,67	4.524,67		-4.524,67
493	16000	SEGURIDAD SOCIAL.	15.193,61		15.193,61	8.961,53	8.961,53	8.961,53		6.232,08
493	21200	EDIFICIOS,OTRAS CONSTRUC.,INSTALAC.Y UTILLAJES	2.500,00		2.500,00					2.500,00
493	21300	MAQUINARIA, INSTALACIONES Y UTILLAJE	2.500,00	-2.500,00						
493	22113	MANUTENCIÓN DE ANIMALES.	5.000,00		5.000,00					5.000,00
493	22699	OTROS GASTOS DIVERSOS	3.000,00	-3.000,00						
493	22799	OTROS TRABAJOS REALIZADOS POR OTRAS EMPRESAS Y PROFES.	5.000,00	-5.000,00		4.922,00				
912	10000	RETRIBUCIONES BÁSICAS.	458.853,78		458.853,78	504.716,18	504.716,18	504.716,18		-45.862,40
912	11000	RETRIBUCIONES BÁSICAS.	155.693,44		155.693,44	173.305,64	173.305,64	173.305,64		-17.612,20
912	13000	RETRIBUCIONES BÁSICAS. A1	57.660,80		57.660,80	34.743,61	34.743,61	34.743,61		22.917,19
912	13002	OTRAS REMUNERACIONES.	46.565,49		46.565,49	23.774,46	23.774,46	23.774,46		22.791,03
912	16000	SEGURIDAD SOCIAL.	220.843,36		220.843,36	244.836,38	244.836,38	244.836,38		-23.993,02
912	22300	TRANSPORTES				995,18	995,18	995,18		-995,18
912	22601	ATENCIÓNES PROTOCOLARIAS Y REPRESENTATIVAS.	30.000,00		30.000,00	24.929,14	24.445,89	18.124,79	6.321,10	5.554,11
912	22602	PUBLICIDAD Y PROPAGANDA.	5.000,00		5.000,00					5.000,00
912	22699	OTROS GASTOS DIVERSOS	10.000,00		10.000,00	10.903,38	9.705,01	6.713,90	2.991,11	294,99
912	22799	OTROS TRABAJOS REALIZADOS POR OTRAS EMPRESAS Y PROFES.	10.000,00		10.000,00	11.162,80	11.162,80	10.559,35	603,45	-1.162,80
912	23000	DE LOS MIEMBROS DE LOS ÓRGANOS DE GOBIERNO.	55.000,00	21.000,00	76.000,00	63.490,98	63.490,98	58.271,23	5.219,75	12.509,02
912	23300	OTRAS INDEMNIZACIONES	15.000,00		15.000,00	29.079,18	29.079,18	22.493,19	6.585,99	-14.079,18
920	12000	SUELDOS DEL GRUPO A1.	76.188,81		76.188,81	75.030,60	75.030,60	75.030,60		1.158,21
920	12100	COMPLEMENTO DE DESTINO.	69.532,01		69.532,01	68.559,08	68.559,08	68.559,08		972,93
920	12101	COMPLEMENTO ESPECÍFICO.	33.196,96		33.196,96	33.674,67	33.674,67	33.674,67		-477,71
920	12103	OTROS COMPLEMENTOS.	6.947,91		6.947,91	6.749,12	6.749,12	6.749,12		198,79
920	13000	RETRIBUCIONES BÁSICAS. A1	81.168,87		81.168,87	45.707,18	45.707,18	45.707,18		35.461,69
920	13002	OTRAS REMUNERACIONES.	83.390,88		83.390,88	37.377,84	37.377,84	37.377,84		46.013,04
920	15000	PRODUCTIVIDAD	6.784,28		6.784,28					6.784,28
920	15001	PRODUCTIVIDAD				7.092,57	7.092,57	7.092,57		-7.092,57
920	16000	SEGURIDAD SOCIAL.	116.439,14		116.439,14	65.463,82	65.463,82	65.062,64	401,18	50.975,32
920	16200	FORMACIÓN Y PERFECCIONAMIENTO DEL PERSONAL.				720,00	720,00		720,00	-720,00
920	21300	MAQUINARIA, INSTALACIONES Y UTILLAJE	20.000,00		20.000,00	18.788,60	18.788,60	16.875,15	1.913,45	1.211,40
		Suma	29.122.354,97	37.973.883,35	67.096.238,32	51.465.618,64	40.310.327,91	35.390.928,82	4.919.399,09	26.785.910,41

(2023)

ESTADO DE LIQUIDACIÓN DEL PRESUPUESTO

I. LIQUIDACIÓN DEL PRESUPUESTO DE GASTOS

APLICACIÓN PRESUP.		DESCRIPCIÓN	CRÉDITOS PRESUPUESTARIOS			GASTOS COMPROMET.	OBLIGACIONES RECONOCIDAS NETAS	PAGOS	OBLIGACIONES PENDIENTES DE PAGO A 31 DE DICIEMBRE	REMANENTES DE CRÉDITO
			INICIALES	MODIFICACIONES	DEFINITIVAS					
920	21500	MOBILIARIO,ENSERES Y OTROS MATERIALES				1.198,37	1.198,37		1.198,37	-1.198,37
920	21600	EQUIPOS PARA PROCESOS DE INFORMACION	5.000,00		5.000,00					5.000,00
920	22000	ORDINARIO NO INVENTARIABLE.	5.000,00		5.000,00	4.982,60	4.982,60	4.982,60		17,40
920	22001	PRENSA, REVISTAS, LIBROS Y OTRAS PUBLICACIONES.				5.567,52	5.567,52	5.566,74	0,78	-5.567,52
920	22100	ENERGÍA ELÉCTRICA.	500.000,00	280.000,00	780.000,00	691.344,81	691.344,81	478.536,71	212.808,10	88.655,19
920	22110	PRODUCTOS DE LIMPIEZA Y ASEO.	55.000,00		55.000,00	74.708,19	71.996,01	55.128,67	16.867,34	-16.996,01
920	22200	SERVICIOS DE TELECOMUNICACIONES.	30.000,00		30.000,00	34.080,04	34.080,04	32.719,69	1.360,35	-4.080,04
920	22201	POSTALES.	6.000,00		6.000,00	5.594,45	5.594,45	3.739,11	1.855,34	405,55
920	22500	TRIBUTOS ESTATALES.				245,59	245,59		245,59	-245,59
920	22601	ATENCIONES PROTOCOLARIAS Y REPRESENTATIVAS.	10.000,00		10.000,00					10.000,00
920	22602	PUBLICIDAD Y PROPAGANDA.	6.000,00		6.000,00	225,68	225,68	225,68		5.774,32
920	22604	JURÍDICOS, CONTENCIOSOS.	60.000,00		60.000,00	20.295,38	20.295,38	20.295,38		39.704,62
920	22609	GASTOS DIVERSOS	3.000,00		3.000,00	353,10	353,10	353,10		2.646,90
920	22699	OTROS GASTOS DIVERSOS	10.000,00		10.000,00	18.954,30	18.954,30	15.467,79	3.486,51	-8.954,30
920	22705	PROCESOS ELECTORALES.				2.707,10	2.707,10	2.707,10		-2.707,10
920	22706	ESTUDIOS Y TRABAJOS TÉCNICOS.	20.000,00		20.000,00					20.000,00
920	22799	OTROS TRABAJOS REALIZADOS POR OTRAS EMPRESAS Y PROFES.	50.000,00	1.309,29	51.309,29	97.478,35	82.287,70	72.980,97	9.306,73	-30.978,41
920	46300	A ENTIDADES LOCALES -A MANCOMUNIDADES	80.000,00		80.000,00	93.346,67	93.346,67	93.346,67		-13.346,67
920	48000	A FAMILIAS E INSTITUCIONES SIN FINES DE LUCRO	100.000,00		100.000,00	57.044,80	57.044,80	49.344,80	7.700,00	42.955,20
920	62200	EDIFICIOS Y OTRAS CONSTRUCCIONES		148.815,00	148.815,00	11.882,14	11.882,14	7.000,37	4.881,77	136.932,86
920	62300	MAQUINARIA, INSTALACIONES TECNICAS Y UTILLAJE				2.151,00	2.151,00	1.755,00	396,00	-2.151,00
920	62500	MOBILIARIO Y ENSERES		17.500,00	17.500,00	144.160,71	144.160,71	116.962,60	27.198,11	-126.660,71
920	62600	EQUIPOS PARA PROCESO DE INFORMACION		3.883,05	3.883,05	11.503,38	11.503,38	11.014,23	489,15	-7.620,33
920	83000	PAGAS ANTICIPADAS Y DEMAS PRESTAMOS AL PRESONAL.	5.000,00		5.000,00					5.000,00
9202	12000	SUELDOS DEL GRUPO A1.	37.815,69		37.815,69	30.574,89	30.574,89	30.574,89		7.240,80
9202	12100	COMPLEMENTO DE DESTINO.	14.550,18		14.550,18	14.435,52	14.435,52	14.435,52		114,66
9202	12101	COMPLEMENTO ESPECÍFICO.	14.070,74		14.070,74	9.804,00	9.804,00	9.804,00		4.266,74
9202	12103	OTROS COMPLEMENTOS.	3.831,12		3.831,12	2.670,30	2.670,30	2.670,30		1.160,82
9202	13000	RETRIBUCIONES BÁSICAS. A1	26.125,86		26.125,86	28.642,68	28.642,68	28.642,68		-2.516,82
9202	13002	OTRAS REMUNERACIONES.	21.607,27		21.607,27	22.126,09	22.126,09	22.126,09		-518,82
9202	15001	PRODUCTIVIDAD				2.426,91	2.426,91	2.426,91		-2.426,91
		Suma	30.185.355,83	38.425.390,69	68.610.746,52	52.854.123,21	41.680.929,65	36.473.736,42	5.207.193,23	26.929.816,87

(2023)

ESTADO DE LIQUIDACIÓN DEL PRESUPUESTO

I. LIQUIDACIÓN DEL PRESUPUESTO DE GASTOS

APLICACIÓN PRESUP.		DESCRIPCIÓN	CRÉDITOS PRESUPUESTARIOS			GASTOS COMPROMET.	OBLIGACIONES RECONOCIDAS NETAS	PAGOS	OBLIGACIONES PENDIENTES DE PAGO A 31 DE DICIEMBRE	REMANENTES DE CRÉDITO
			INICIALES	MODIFICACIONES	DEFINITIVAS					
9202	16000	SEGURIDAD SOCIAL.	38.180,78		38.180,78	37.796,58	37.796,58	37.796,58		384,20
9202	22103	COMBUSTIBLES Y CARBURANTES.	50.000,00		50.000,00	50.192,60	45.822,23	33.971,31	11.850,92	4.177,77
9202	22104	VESTUARIO.				104,01	104,01	104,01		-104,01
9202	22111	SUMIN. DE REPUESTOS DE MAQUINARIA, UTILLAJE Y ELEMENTOS TPTE.	65.000,00		65.000,00	46.074,02	45.352,21	37.965,77	7.386,44	19.647,79
9202	22300	TRANSPORTES	1.000,00		1.000,00					1.000,00
9202	22400	PRIMAS DE SEGUROS	20.000,00		20.000,00	22.964,04	22.964,04	22.964,04		-2.964,04
9202	22500	TRIBUTOS ESTATALES.	3.500,00		3.500,00	3.981,48	3.981,48	3.872,54	108,94	-481,48
9202	22699	OTROS GASTOS DIVERSOS	2.000,00		2.000,00					2.000,00
9202	22799	OTROS TRABAJOS REALIZADOS POR OTRAS EMPRESAS Y PROFES.				18.183,50	18.183,50	2.908,00	15.275,50	-18.183,50
9202	62400	MATERIAL DE TRANSPORTE.		14.500,00	14.500,00	14.500,00	14.500,00	14.500,00		
9203	13000	RETRIBUCIONES BÁSICAS. A1	66.858,65		66.858,65	35.742,49	35.742,49	35.742,49		31.116,16
9203	13002	OTRAS REMUNERACIONES.	55.761,65		55.761,65	25.598,51	25.598,51	25.598,51		30.163,14
9203	13100	LABORAL TEMPORAL RETRIB. BASICAS				917,01	917,01	917,01		-917,01
9203	16000	SEGURIDAD SOCIAL.	42.917,10		42.917,10	34.718,35	34.718,35	34.718,35		8.198,75
9203	16400	COMPLEMENTO FAMILIAR, DE PERSONAL FUNCIONARIO EN ACTIVO				678,42	678,42	678,42		-678,42
9203	16405	ACCION SOCIAL. POLIZA DE PREJUBILACION.				262,54	262,54	262,54		-262,54
9203	22110	PRODUCTOS DE LIMPIEZA Y ASEO.	3.000,00		3.000,00					3.000,00
9203	22111	SUMIN. DE REPUESTOS DE MAQUINARIA, UTILLAJE Y ELEMENTOS TPTE.	1.500,00		1.500,00					1.500,00
9203	22799	OTROS TRABAJOS REALIZADOS POR OTRAS EMPRESAS Y PROFES.				199,29	199,29	199,29		-199,29
9204	13000	RETRIBUCIONES BÁSICAS. A1	68.169,35		68.169,35	69.120,23	69.120,23	69.120,23		-950,88
9204	13002	OTRAS REMUNERACIONES.	57.491,52		57.491,52	59.007,54	59.007,54	59.007,54		-1.516,02
9204	13100	LABORAL TEMPORAL RETRIB. BASICAS	100.000,00		100.000,00					100.000,00
9204	16000	SEGURIDAD SOCIAL.	43.981,32	600.000,00	643.981,32	761.042,23	761.042,23	761.042,14	0,09	-117.060,91
9204	16001	CUOTAS SOCIALES								
9204	16008	ASISTENCIA MÉDICO-FARMACÉUTICA.	18.200,00		18.200,00					18.200,00
9204	16104	INDEMNIZACIÓN AL PERSONAL LAB. POR JUBILACIONES ANTICIPADAS.	50.000,00		50.000,00	22.947,24	22.947,24	20.701,38	2.245,86	27.052,76
9204	16205	SEGUROS.	64.000,00		64.000,00	95.670,89	95.670,89	87.698,30	7.972,59	-31.670,89
9204	16209	OTROS GASTOS SOCIALES.	20.000,00		20.000,00	13.404,45	13.404,45	13.404,45		6.595,55
9204	22606	REUNIONES, CONFERENCIAS Y CURSOS.	5.000,00		5.000,00					5.000,00
9204	22607	Oposiciones y pruebas selectivas	10.000,00		10.000,00	7.640,83	7.640,83	7.640,83		2.359,17
9204	22699	OTROS GASTOS DIVERSOS	21.000,00	-625,00	20.375,00	9.325,32	9.325,32	9.325,32		11.049,68
		Suma	31.007.916,20	39.039.265,69	70.047.181,89	54.203.136,78	43.024.848,04	37.769.818,47	5.255.029,57	27.022.333,85

(2023)

Pág.

24

ESTADO DE LIQUIDACIÓN DEL PRESUPUESTO

I. LIQUIDACIÓN DEL PRESUPUESTO DE GASTOS

APLICACIÓN PRESUP.			DESCRIPCIÓN	CRÉDITOS PRESUPUESTARIOS			GASTOS COMPROMET.	OBLIGACIONES RECONOCIDAS NETAS	PAGOS	OBLIGACIONES PENDIENTES DE PAGO A 31 DE DICIEMBRE	REMANENTES DE CRÉDITO
				INICIALES	MODIFICACIONES	DEFINITIVAS					
9204	22799		OTROS TRABAJOS REALIZADOS POR OTRAS EMPRESAS Y PROFES.	15.000,00		15.000,00	18.942,00	18.939,00	15.943,00	2.996,00	-3.939,00
9204	62400		MATERIAL DE TRANSPORTE.								
9204	62500		MOBILIARIO Y ENSERES		625,00	625,00	624,88	624,88	624,88		0,12
922	21300		MAQUINARIA, INSTALACIONES Y UTILLAJE	10.000,00		10.000,00	5.978,46	5.978,46	2.874,45	3.104,01	4.021,54
922	22000		ORDINARIO NO INVENTARIABLE.				3.204,68	3.204,68		3.204,68	-3.204,68
922	22001		PRENSA, REVISTAS, LIBROS Y OTRAS PUBLICACIONES.				104,50				
922	22200		SERVICIOS DE TELECOMUNICACIONES.	15.000,00		15.000,00	19.746,03	19.746,03	13.493,94	6.252,09	-4.746,03
922	22201		POSTALES.	2.000,00		2.000,00	1.540,50	1.540,50	1.540,50		459,50
922	22300		TRANSPORTES	500,00		500,00					500,00
922	22400		PRIMAS DE SEGUROS	45.000,00		45.000,00	31.613,61	31.613,61	31.613,61		13.386,39
922	22500		TRIBUTOS ESTATALES.				272,35	272,35		272,35	-272,35
922	22699		OTROS GASTOS DIVERSOS	15.000,00	-15.000,00		189,37	189,37	48,97	140,40	-189,37
922	22799		OTROS TRABAJOS REALIZADOS POR OTRAS EMPRESAS Y PROFES.	7.500,00		7.500,00	15.806,91	15.378,91	12.727,46	2.651,45	-7.878,91
9231	13000		RETRIBUCIONES BÁSICAS. A1	32.009,07		32.009,07	33.092,01	33.092,01	33.092,01		-1.082,94
9231	13002		OTRAS REMUNERACIONES.	31.336,48		31.336,48	32.661,42	32.661,42	32.661,42		-1.324,94
9231	16000		SEGURIDAD SOCIAL.	22.170,95		22.170,95	19.230,01	19.230,01	19.230,01		2.940,94
924	13000		RETRIBUCIONES BÁSICAS. A1	41.418,24		41.418,24	47.220,25	47.220,25	47.220,25		-5.802,01
924	13002		OTRAS REMUNERACIONES.	41.310,00		41.310,00	47.053,18	47.053,18	47.053,18		-5.743,18
924	16000		SEGURIDAD SOCIAL.	28.954,89		28.954,89	27.729,96	27.729,96	27.729,96		1.224,93
924	21300		MAQUINARIA, INSTALACIONES Y UTILLAJE				190,93	190,93	58,80	132,13	-190,93
924	21500		MOBILIARIO, ENSERES Y OTROS MATERIALES	1.500,00		1.500,00	45,00	45,00		45,00	1.455,00
924	22602		PUBLICIDAD Y PROPAGANDA.	1.500,00		1.500,00	2.891,39	2.891,39	2.891,39		-1.391,39
924	22699		OTROS GASTOS DIVERSOS	9.000,00		9.000,00	2.263,73	2.263,73	2.123,83	139,90	6.736,27
924	22799		OTROS TRABAJOS REALIZADOS POR OTRAS EMPRESAS Y PROFES.	22.000,00	66.766,75	88.766,75	71.676,34	54.756,06	53.575,08	1.180,98	34.010,69
924	48000		A FAMILIAS E INSTITUCIONES SIN FINES DE LUCRO	75.000,00		75.000,00	74.600,00	74.600,00	73.400,00	1.200,00	400,00
924	62600		EQUIPOS PARA PROCESO DE INFORMACION		1.343,73	1.343,73	1.343,73	1.343,73	1.343,73		
925	12000		SUELDOS DEL GRUPO A1.	15.437,54		15.437,54	16.440,56	16.440,56	16.440,56		-1.003,02
925	12100		COMPLEMENTO DE DESTINO.	12.554,69		12.554,69	13.121,52	13.121,52	13.121,52		-566,83
925	12101		COMPLEMENTO ESPECÍFICO.	6.833,35		6.833,35	7.141,89	7.141,89	7.141,89		-308,54
925	12103		OTROS COMPLEMENTOS.	1.277,00		1.277,00	1.335,15	1.335,15	1.335,15		-58,15
925	13000		RETRIBUCIONES BÁSICAS. A1	10.959,78		10.959,78					10.959,78
			Suma	31.456.178,19	39.093.001,17	70.549.179,36	54.680.255,14	43.484.513,62	38.211.161,06	5.273.352,56	27.064.665,74

(2023)

ESTADO DE LIQUIDACIÓN DEL PRESUPUESTO

I. LIQUIDACIÓN DEL PRESUPUESTO DE GASTOS

APLICACIÓN PRESUP.		DESCRIPCIÓN	CRÉDITOS PRESUPUESTARIOS			GASTOS COMPROMET.	OBLIGACIONES RECONOCIDAS NETAS	PAGOS	OBLIGACIONES PENDIENTES DE PAGO A 31 DE DICIEMBRE	REMANENTES DE CRÉDITO
			INICIALES	MODIFICACIONES	DEFINITIVAS					
925	13002	OTRAS REMUNERACIONES.	10.803,64		10.803,64					10.803,64
925	15000	PRODUCTIVIDAD	917,02		917,02					917,02
925	15001	PRODUCTIVIDAD				944,52	944,52	944,52		-944,52
925	16000	SEGURIDAD SOCIAL.	18.907,49		18.907,49	8.888,75	8.888,75	8.888,75		10.018,74
926	13000	RETRIBUCIONES BÁSICAS. A1	88.278,75		88.278,75	89.042,94	89.042,94	89.042,94		-764,19
926	13002	OTRAS REMUNERACIONES.	82.898,94		82.898,94	80.551,35	80.551,35	80.551,35		2.347,59
926	15000	PRODUCTIVIDAD	3.181,31		3.181,31	3.313,74	3.313,74	3.313,74		-132,43
926	15001	PRODUCTIVIDAD				541,63	541,63	541,63		-541,63
926	16000	SEGURIDAD SOCIAL.	61.025,65		61.025,65	51.369,80	51.369,80	51.369,80		9.655,85
926	20300	MAQUINARIA, INSTALACIONES Y UTILLAJE				449,40	449,40	449,40		-449,40
926	20600	ARRENDAMIENTOS DE EQUIPOS PARA PROCESOS DE INFORMACION	5.000,00		5.000,00					5.000,00
926	21300	MAQUINARIA, INSTALACIONES Y UTILLAJE				1.835,98	1.835,98	1.835,98		-1.835,98
926	22002	MATERIAL INFORMÁTICO NO INVENTARIABLE.	5.000,00		5.000,00					5.000,00
926	22199	OTROS SUMINISTROS.	1.000,00		1.000,00					1.000,00
926	22200	SERVICIOS DE TELECOMUNICACIONES.				349,33	349,33		349,33	-349,33
926	22699	OTROS GASTOS DIVERSOS	9.000,00		9.000,00	1.208,83	1.208,83	967,73	241,10	7.791,17
926	22799	OTROS TRABAJOS REALIZADOS POR OTRAS EMPRESAS Y PROFES.	6.000,00		6.000,00	14.647,13	13.769,73	10.474,69	3.295,04	-7.769,73
926	46300	A ENTIDADES LOCALES -A MANCOMUNIDADES	65.000,00		65.000,00	59.741,15	59.741,15	54.762,73	4.978,42	5.258,85
926	62200	EDIFICIOS Y OTRAS CONSTRUCCIONES		40.000,00	40.000,00	33.875,60	33.875,60	33.875,60		6.124,40
926	62300	MAQUINARIA, INSTALACIONES TECNICAS Y UTILLAJE		272.436,93	272.436,93	9.021,29	9.021,29	9.021,29		263.415,64
926	62600	EQUIPOS PARA PROCESO DE INFORMACION	35.000,00		35.000,00	31.870,77	31.870,77	28.906,07	2.964,70	3.129,23
929	50001	FONDO DE CONTINGENCIA Y OTROS IMPREVISTOS	424.235,63		424.235,63					424.235,63
931	12000	SUELDOS DEL GRUPO A1.	115.897,67		115.897,67	62.216,44	62.216,44	62.216,44		53.681,23
931	12100	COMPLEMENTO DE DESTINO.	105.806,60		105.806,60	69.437,12	69.437,12	69.437,12		36.369,48
931	12101	COMPLEMENTO ESPECIFICO.	51.764,80		51.764,80	30.747,73	30.747,73	30.747,73		21.017,07
931	12103	OTROS COMPLEMENTOS.	11.001,07		11.001,07	4.746,81	4.746,81	4.746,81		6.254,26
931	13000	RETRIBUCIONES BÁSICAS. A1	82.378,89		82.378,89	64.237,67	64.237,67	64.237,67		18.141,22
931	13002	OTRAS REMUNERACIONES.	66.641,17		66.641,17	48.711,00	48.711,00	48.711,00		17.930,17
931	15000	PRODUCTIVIDAD				1.704,98	1.704,98	1.704,98		-1.704,98
931	16000	SEGURIDAD SOCIAL.	138.596,90		138.596,90	72.850,27	72.850,27	72.850,27		65.746,63
931	16400	COMPLEMENTO FAMILIAR, DE PERSONAL FUNCIONARIO EN ACTIVO				1.983,60	1.983,60	1.983,60		-1.983,60
		Suma	32.844.513,72	39.405.438,10	72.249.951,82	55.424.542,97	44.227.924,05	38.942.742,90	5.285.181,15	28.022.027,77

(2023)

ESTADO DE LIQUIDACIÓN DEL PRESUPUESTO

I. LIQUIDACIÓN DEL PRESUPUESTO DE GASTOS

APLICACIÓN PRESUP.		DESCRIPCIÓN	CRÉDITOS PRESUPUESTARIOS			GASTOS COMPROMET.	OBLIGACIONES RECONOCIDAS NETAS	PAGOS	OBLIGACIONES PENDIENTES DE PAGO A 31 DE DICIEMBRE	REMANENTES DE CRÉDITO
			INICIALES	MODIFICACIONES	DEFINITIVAS					
931	20600	ARRENDAMIENTOS DE EQUIPOS PARA PROCESOS DE INFORMACION	500,00		500,00					500,00
931	22000	ORDINARIO NO INVENTARIABLE.	300,00		300,00					300,00
931	22001	PRENSA, REVISTAS, LIBROS Y OTRAS PUBLICACIONES.	5.000,00		5.000,00					5.000,00
931	22699	OTROS GASTOS DIVERSOS	5.000,00	-700,00	4.300,00	411,25	411,25	411,25		3.888,75
931	22708	SERVICIOS DE RECAUDACIÓN A FAVOR DE LA ENTIDAD.	350.000,00		350.000,00	306.428,45	306.428,45	304.678,62	1.749,83	43.571,55
931	22799	OTROS TRABAJOS REALIZADOS POR OTRAS EMPRESAS Y PROFES.				8.569,92	8.569,92		8.569,92	-8.569,92
931	62500	MOBILIARIO Y ENSERES		700,00	700,00	624,88	624,88	624,88		75,12
932	12000	SUELDOS DEL GRUPO A1.	19.879,16		19.879,16	21.034,07	21.034,07	21.034,07		-1.154,91
932	12100	COMPLEMENTO DE DESTINO.	29.790,57		29.790,57	31.145,37	31.145,37	31.145,37		-1.354,80
932	12101	COMPLEMENTO ESPECÍFICO.	12.952,00		12.952,00	13.540,71	13.540,71	13.540,71		-588,71
932	12103	OTROS COMPLEMENTOS.	1.277,00		1.277,00	1.335,15	1.335,15	1.335,15		-58,15
932	13000	RETRIBUCIONES BÁSICAS. A1	66.208,32		66.208,32	55.807,99	55.807,99	55.807,99		10.400,33
932	13002	OTRAS REMUNERACIONES.	51.577,74		51.577,74	40.295,89	40.295,89	40.295,89		11.281,85
932	16000	SEGURIDAD SOCIAL.	60.536,69		60.536,69	54.267,97	54.267,97	54.267,97		6.268,72
933	13000	RETRIBUCIONES BÁSICAS. A1	17.108,76		17.108,76	17.473,75	17.473,75	17.473,75		-364,99
933	13002	OTRAS REMUNERACIONES.	11.928,98		11.928,98	12.401,22	12.401,22	12.401,22		-472,24
933	16000	SEGURIDAD SOCIAL.	10.163,21		10.163,21	8.899,50	8.899,50	8.899,50		1.263,71
934	13000	RETRIBUCIONES BÁSICAS. A1	32.981,46		32.981,46	34.293,31	34.293,31	34.293,31		-1.311,85
934	13002	OTRAS REMUNERACIONES.	23.857,95		23.857,95	24.936,54	24.936,54	24.936,54		-1.078,59
934	16000	SEGURIDAD SOCIAL.	19.893,80		19.893,80	17.321,16	17.321,16	17.321,16		2.572,64
		Suma	33.563.469,36	39.405.438,10	72.968.907,46	56.073.330,10	44.876.711,18	39.581.210,28	5.295.500,90	28.092.196,28



EJERCICIO 2023
 BALANCE

CUENTAS	ACTIVO	NOTAS EN MEMORIA	EJ. 2023	EJ. 2022	CUENTAS	PATRIMONIO NETO Y PASIVO	NOTAS EN MEMORIA	EJ. 2023	EJ. 2022
	A) Activo no corriente		146.064.541,30	127.616.805,42		A) Patrimonio neto		165.381.118,74	128.789.189,45
	I) Inmovilizado intangible		358.239,36	358.239,36		I) Patrimonio		13.552.614,77	13.552.614,77
206,(2806),(2906)	3. Aplicaciones informáticas		116.334,52	116.334,52	100,101	1. Patrimonio		13.552.614,77	13.552.614,77
208,209,(2809),(2909)	5. Otro inmovilizado intangible		241.904,84	241.904,84		II) Patrimonio generado		142.280.136,83	105.688.207,54
	II) Inmovilizado material		145.686.847,10	127.235.766,18		1. Resultados de ejercicios anteriores		122.145.027,09	90.548.704,72
210,(2810),(2910),(2990)	1. Terrenos		1.900.555,78	1.595.588,96	120	2. Resultado del ejercicio		20.135.109,74	15.139.502,82
211,(2811),(2911),(2991)	2. Construcciones		77.291.576,81	62.124.087,82	129	IV) Subvenciones recibidas pendientes de imputación a resultados		9.548.367,14	9.548.367,14
212,(2812),(2912),(2992)	3. Infraestructuras		17.230.549,59	16.362.233,57		1. Subvenciones recibidas pendientes de imputación a resultados		9.548.367,14	9.548.367,14
213,(2813),(2913),(2993)	4. Bienes del patrimonio histórico		226.565,41	226.565,41	130,131,132	B) Pasivo no corriente		3.763.233,25	22.584.348,98
214,215,216,217	5. Otro inmovilizado material		20.137.182,91	18.074.902,90		II) Deudas a largo plazo		3.763.233,25	22.584.348,98
,218,219,(2814),(2815)						2. Deudas con entidades de crédito		3.194.387,88	5.370.068,32
,(2816),(2817),(2818),(2819)						4. Otras deudas		568.845,37	17.214.280,66
,(2914),(2915),(2916),(2917)						C) Pasivo corriente		10.674.118,40	11.687.353,37
,(2918),(2919),(2999)						II) Deudas a corto plazo		7.433.630,68	7.898.386,30
2300,2310,232,233	6. Inmovilizado material en curso y anticipos		28.900.416,60	28.852.387,52	170,177	2. Deudas con entidades de crédito		4.249.852,48	3.417.828,08
,234,235,237,238					173,174,178,179	4. Otras deudas		3.183.778,20	4.480.558,22
,2390					,180,185	IV) Acreedores y otras cuentas a pagar a corto plazo		3.240.487,72	3.788.967,07
	IV) Patrimonio público del suelo		-517,12			1. Acreedores por operaciones de gestión		2.824.143,00	3.006.201,40
240,(2840),(2930)	1. Terrenos		-517,12		520,521,527	2. Otras cuentas a pagar		78.677,13	460.973,52
	VII) Deudores y otras cuentas a cobrar a largo plazo		19.971,96	22.799,88	4003,4013,41313,4183	3. Administraciones públicas		337.667,59	321.792,15
2621,(2983)	1. Deudores y otras cuentas a cobrar a largo plazo		19.971,96	22.799,88	,523,524,528,529				
	B) Activo corriente		33.753.929,09	35.444.086,38	,560,561				
	III) Deudores y otras cuentas a cobrar		20.519.303,91	14.834.746,49					
4300,4310,4430,446	1. Deudores por operaciones de gestión		18.550.895,13	12.738.226,64	4000,4010,4130,41310				
,(4900)					,416,4180,522				
4301,4311,4431,440	2. Otras cuentas a cobrar		1.968.408,78	2.096.519,85	4001,4011,410,41311				
,441,442,449,(4901)					,414,4181,419,550				
,550,555,558					,554,559				
	V) Inversiones financieras a corto plazo		22.925,29	4.442,71	475,476,477				
540,(549)	1. Inversiones financieras en patrimonio		1.039,14	1.039,14					
4303,4313,4433,(4903)	2. Créditos y valores representativos de deuda		21.886,15	3.403,57					
,541,542,544,546									
,547,(597),(5980)									
	VII) Efectivo y otros activos líquidos equivalentes		13.211.699,89	20.604.897,18					
556,570,571,573	2. Tesorería		13.211.699,89	20.604.897,18					
,574,575									
	TOTAL ACTIVO (A+B)		179.818.470,39	163.060.891,80		TOTAL PATRIMONIO NETO Y PASIVO (A+B+C)		179.818.470,39	163.060.891,80



**CUENTA DEL RESULTADO ECONÓMICO-PATRIMONIAL
EJERCICIO 2023**

CUENTAS	NOTAS EN MEMORIA	EJ.: 2023	EJ.: 2022
	1. Ingresos tributarios y urbanísticos	14.677.298,99	12.996.901,13
72,73 a)	Impuestos	11.118.220,84	9.354.260,56
740,742 b)	Tasas	3.481.385,15	3.630.114,92
744 c)	Contribuciones especiales		
745,746 d)	Ingresos urbanísticos	77.693,00	12.525,65
	2. Transferencias y subvenciones recibidas	31.330.000,69	26.980.756,48
	a) Del ejercicio	31.330.000,69	26.980.756,48
751 a.1)	Subvenciones recibidas para financiar gastos del ejercicio	18.514.836,66	18.541.186,27
750 a.2)	Transferencias	12.815.164,03	8.439.570,21
752 a.3)	Subvenciones recibidas para cancelación de pasivos que no supongan financiación específica de un elemento patrimonial		
7530 b)	Imputación de subvenciones para el inmovilizado no financiero		
754 c)	Imputación de subvenciones para activos corrientes y otras		
	3. Ventas y prestaciones de servicios	1.264,46	1.357,91
700,701,702,703 a)	Ventas		
,704			
741,705 b)	Prestación de servicios	1.264,46	1.357,91
707 c)	Imputación de ingresos por activos construidos o adquiridos para otras entidades		
71,7940,(6940)	4. Variación de existencias de productos terminados y en curso de fabricación y deterioro de valor		
780,781,782,783	5. Trabajos realizados por la entidad para su inmovilizado		
,784			
776,777	6. Otros ingresos de gestión ordinaria	626.768,41	1.251.379,43
795	7. Excesos de provisiones		
	A) TOTAL INGRESOS DE GESTIÓN ORDINARIA (1+2+3+4+5+6+7)	46.635.332,55	41.230.394,95
	8. Gastos de personal	-12.860.300,69	-12.464.126,55
(640),(641) a)	Sueldos, salarios y asimilados	-8.954.111,28	-8.899.878,66
(642),(643),(644),(645) b)	Cargas sociales	-3.906.189,41	-3.564.247,89
(65)	9. Transferencias y subvenciones concedidas	-1.367.441,79	-1.520.496,95
	10. Aprovisionamientos		
(600),(601),(602),(605) a)	Consumo de mercaderías y otros aprovisionamientos		
,(607),61			
(6941),(6942),(6943),7941 b)	Deterioro de valor de mercaderías, materias primas y otros aprovisionamientos		
,7942,7943			
	11. Otros gastos de gestión ordinaria	-10.985.882,37	-10.410.704,71
(62) a)	Suministros y servicios exteriores	-10.097.913,66	-9.204.746,55
(63) b)	Tributos	-887.968,71	-1.205.958,16
(676) c)	Otros		
(68)	12. Amortización del inmovilizado		
	B) TOTAL GASTOS DE GESTIÓN ORDINARIA (8+9+10+11+12)	-25.213.624,85	-24.395.328,21
	I. Resultado (ahorro o desahorro) de la gestión ordinaria (A+B)	21.421.707,70	16.835.066,74

Honorio Francisco Jorge Moreno (1 de 1)
Interventor Accidental
Fecha: 08/05/2024
HASH: 5022469805456e9c356db142f663188



**CUENTA DEL RESULTADO ECONÓMICO-PATRIMONIAL
EJERCICIO 2023**

CUENTAS	NOTAS EN MEMORIA	EJ.: 2023	EJ.: 2022
	13. Deterioro de valor y resultados por enajenación del inmovilizado no financiero y activos en estado de venta		
(690),(691),(692),(693) ,(6948),790,791,792 ,793,7948,799 770,771,772,773	a) Deterioro de valor		
,774,(670),(671),(672) ,(673),(674)	b) Bajas y enajenaciones		
7531	c) Imputación de subvenciones para el inmovilizado no financiero		
	14. Otras partidas no ordinarias	15.862,14	84.351,56
775,778	a) Ingresos	15.862,14	85.797,93
(678)	b) Gastos		-1.446,37
	II. Resultado de las operaciones no financieras (I+13+14)	21.437.569,84	16.919.418,30
	15. Ingresos financieros	421.549,51	115.044,25
	a) De participaciones en instrumentos de patrimonio		
7630	a.1) En entidades del grupo, multigrupo y asociadas		
760	a.2) En otras entidades		
	b) De valores representativos de deuda, de créditos y de otras inversiones financieras	421.549,51	115.044,25
7631,7632	b.1) En entidades del grupo, multigrupo y asociadas		
761,762,769,76454 ,(66454)	b.2) Otros	421.549,51	115.044,25
	16. Gastos financieros	-168.987,58	-211.789,12
(663)	a) Por deudas con entidades del grupo, multigrupo y asociadas		
(660),(661),(662),(669) ,76451,(66451)	b) Otros	-168.987,58	-211.789,12
785,786,787,788 ,789	17. Gastos financieros imputados al activo		
	18. Variación del valor razonable en activos y pasivos financieros		
7646,(6646),76459,(66459)	a) Derivados financieros		
7640,7642,76452,76453 ,(6640),(6642),(66452),(66453)	b) Otros activos y pasivos a valor razonable con imputación en resultados		
7641,(6641)	c) Imputación al resultado del ejercicio por activos financieros disponibles para la venta		
768,(668)	19. Diferencias de cambio		
	20. Deterioro de valor, bajas y enajenaciones de activos y pasivos financieros	-1.555.022,03	-1.683.170,61
796,7970,766,(6960) ,(6961),(6962),(6970),(666) ,7980,7981,7982,(6980) ,(6981),(6982),(6670)	a) De entidades del grupo, multigrupo y asociadas		



**CUENTA DEL RESULTADO ECONÓMICO-PATRIMONIAL
EJERCICIO 2023**

CUENTAS	NOTAS EN MEMORIA	EJ.: 2023	EJ.: 2022
765,7971,7983,7984 b) Otros ,7985,(665),(6671),6963 ,(6971),(6983),(6984),(6985) 755,756		-1.555.022,03	-1.683.170,61
21. Subvenciones para la financiación de operaciones financieras			
III. Resultado de las operaciones financieras (15+16+17+18+19+20+21)		-1.302.460,10	-1.779.915,48
IV. Resultado (ahorro o desahorro) neto del ejercicio (II+ III)		20.135.109,74	15.139.502,82
+ Ajustes en la cuenta del resultado del ejercicio anterior			
Resultado del ejercicio anterior ajustado (IV+Ajustes)			15.139.502,82

ESTADO DE CAMBIOS EN EL PATRIMONIO NETO

EJERCICIO 2023

	NOTAS EN MEMORIA	I. Patrimonio	II. Patrimonio generado	III. Ajustes por cambios de valor	IV. Subvenciones recibidas	TOTAL
PATRIMONIO NETO AL FINAL DEL EJERCICIO 2022		13.552.614,77	105.688.207,54	0,00	9.548.367,14	128.789.189,45
AJUSTES POR CAMBIOS DE CRITERIOS CONTABLES Y CORRECCIÓN DE ERRORES		0,00	-188.615,74	0,00	0,00	-188.615,74
PATRIMONIO NETO INICIAL AJUSTADO DEL EJERCICIO 2023 (A+B)		13.552.614,77	105.499.591,80	0,00	9.548.367,14	128.600.573,71
VARIACIONES DEL PATRIMONIO NETO EJERCICIO 2023		0,00	36.780.545,03	0,00	0,00	36.780.545,03
1. Ingresos y gastos reconocidos en el ejercicio		0,00	20.135.109,74	0,00	0,00	20.135.109,74
2. Operaciones patrimoniales con la entidad o entidades propietarias		0,00	0,00	0,00	0,00	0,00
3. Otras variaciones del patrimonio neto		0,00	16.645.435,29	0,00	0,00	16.645.435,29
PATRIMONIO NETO AL FINAL DEL EJERCICIO 2023 (C+D)		13.552.614,77	142.280.136,83	0,00	9.548.367,14	165.381.118,74



ESTADO DE FLUJOS DE EFECTIVO

EJERCICIO: 2023

Fecha Obtención 08/05/2024

Pág. 1

	NOTAS EN MEMORIA	2023	2022
I. Flujos de Efectivo de las actividades de Gestión		13.353.197,92	14.558.115,39
A) Cobros:		43.115.730,74	44.565.140,26
1. Ingresos tributarios y urbanísticos		10.544.150,87	8.682.317,84
2. Transferencias y subvenciones recibidas		25.077.232,62	26.658.338,86
3. Ventas y prestaciones de servicios		2.926.365,91	3.846.881,93
5. Intereses y dividendos cobrados		215.587,88	
6. Otros Cobros		4.352.393,46	5.377.601,63
B) Pagos:		29.762.532,82	30.007.024,87
7. Gastos de personal		13.114.759,70	12.787.307,60
8. Transferencias y subvenciones concedidas		1.318.485,00	1.560.097,51
10. Otros gastos de gestión		10.954.131,05	9.683.323,00
12. Intereses pagados		168.987,10	210.693,59
13. Otros pagos		4.206.169,97	5.765.603,17
Flujos netos de efectivo por actividades de gestión (+A-B)		13.353.197,92	14.558.115,39
II. Flujos de Efectivo de las actividades de Inversión		-19.833.481,33	-10.294.712,87
C) Cobros:		8.648,50	10.386,87
1. Venta de inversiones reales		8.648,50	10.386,87
D) Pagos:		19.842.129,83	10.305.099,74
5. Compra de inversiones reales		19.842.129,83	10.305.099,74
Flujos netos de efectivo por actividades de inversión (+C-D)		-19.833.481,33	-10.294.712,87
III. Flujos de Efectivo de las actividades de Financiación		-1.043.713,24	-863.980,94
H) Pagos por reembolso de pasivos financieros:		1.043.713,24	863.980,94
7.Préstamos recibidos		1.043.713,24	863.980,94
Flujos netos de efectivo por actividades de financiación (+E-F+G-H)		-1.043.713,24	-863.980,94
IV. Flujos de Efectivo Pendientes de Clasificación		130.799,36	-110.039,36
I) Cobros pendientes de aplicación		4.916.855,87	4.644.026,03
J) Pagos pendientes de Aplicación		4.786.056,51	4.754.065,39
Flujos netos de efectivo pendientes de clasificación (+I-J)		130.799,36	-110.039,36
VI. Incremento/Disminución Neta del Efectivo y Activos Líquidos equivalentes al efectivo (I+II+III+IV+V)		-7.393.197,29	3.289.382,22
Efectivo y activos líquidos equivalentes al efectivo al inicio del ejercicio		20.604.897,18	17.315.514,96
Efectivo y activos líquidos equivalentes al efectivo al final del ejercicio		13.211.699,89	20.604.897,18

Honorio Francisco Jorge Moreno (1 de 1)
 Interventor Accidental
 Fecha: 08/05/2024
 HASH: 5002f469805456e9c356db142f563188





**AYUNTAMIENTO DE
GÁLDAR**

Expte.: 3495/2024

Asunto: Aprobación de la Liquidación del Presupuesto del Ayuntamiento de Gáldar

Procedimiento: Aprobación de la Liquidación del Presupuesto (Modelo Normal)

Ejercicio: 2023

NIVEL DE DEUDA VIVA A 31/12/2023

Entidad Financiera	Capital Inicial	Capital vivo 31/12/2021	Capital vivo 31/12/2022	Capital vivo 31/12/2023
Préstamos a largo plazo	16.255.288,11 €	8.534.777,38 €	7.487.645,06 €	6.444.084,42 €
BBVA(operación refinanciación ICO)	10.075.005,11 €	7.500.858,16 €	6.769.067,12 €	6.037.276,08 €
Cooperativa de crédito local	2.847.000,00 €	406.714,32 €	203.357,14 €	0,00 €
CaixaBank	1.502.530,00 €	361.636,72 €	311.463,75 €	264.622,39 €
CaixaBank	860.753,00 €	265.568,18 €	203.757,05 €	142.185,95 €
CaixaBank	970.000,00 €	0,00 €	0,00 €	0,00 €
TOTAL ENDEUDAMIENTO A LARGO PLAZO	16.255.288,11 €	8.534.777,38 €	7.487.645,06 €	6.444.084,42 €

Operaciones de Tesorería	5.085.000,00 €	1.500.000,00 €	1.300.000,00 €	1.000.000,00 €
BBVA (actualmente)	5.085.000,00 €	1.500.000,00 €	1.300.000,00 €	1.000.000,00 €

TOTAL ENDEUDAMIENTO A CORTO PLAZO	5.085.000,00 €	1.500.000,00 €	1.300.000,00 €	1.000.000,00 €
--	-----------------------	-----------------------	-----------------------	-----------------------

TOTAL DEUDA FINANCIERA VIVA	21.340.288,11 €	10.034.777,38 €	8.787.645,06 €	7.444.084,42 €
------------------------------------	------------------------	------------------------	-----------------------	-----------------------

	2023
Deuda viva consolidada a 31 de Diciembre	7.444.084,42
Operaciones a corto plazo con entidades de crédito	1.000.000,00
Operaciones a largo plazo con entidades de crédito	6.444.084,42
Recursos Corrientes previstos Liquidar (2024)	33.449.314,42
Nivel a efecto del TRLRHL (art. 53.2-operaciones L.P.)	19,27 %
Nivel a efecto del TRLRHL (art. 51-operaciones C.P.)	2,99 %
	22,25 %



	Capital vivo	Capital vivo	Capital vivo
	20/03/2012	31/12/2022	31/12/2023
Deuda financiera	21.340.288,11 €	8.787.645,06 €	7.444.084,42 €
Aplazamiento deuda seguridad social	9.794.114,20 €	2.500.759,59 €	1.809.392,98 €
	31.134.402,31 €	11.288.404,65 €	9.253.477,40 €

En Gáldar a, (documento firmado electrónicamente al margen)

El Interventor Acctal,




**BANCO SANTANDER , S.A., CON DOMICILIO EN LA CALLE BAJADA DE LAS
GUAYARMINAS Nº 7, EN EL TERMINO MUNICIPAL DE GALDAR**

HACE CONSTAR

Que , en la cuenta ES77 0049 5059 7420 1603 4953 a nombre del AYUNTAMIENTO DE GALDAR
con CIF P-3500900-J , a fecha 31/12/203 disponia de un saldo de 0.-€ (Cero euros)

Se expide la presente a quién pueda interesar en Gáldar a 29 de Enero de 2024



Santander
Oficina Gáldar (Ordinal 5059)
Calle/ Bajada De Las Guayarminas, 7 CP:35460
Gáldar - Tel: 928.881.300

Banco Santander Central Hispano, S.A. - Domicilio Social: Paseo de Pereda, 9-12. 39004 SANTANDER, Hoja 266, Folio 64, Libro 5º de Sociedades, Inscripción 1ª.
C.I.F. A-36000013




BANCO SANTANDER, S.A., CON DOMICILIO EN LA CALLE BAJADA DE LAS GUAYARMINAS Nº 7, EN EL TERMINO MUNICIPAL DE GALDAR

HACE CONSTAR

Que, la cuenta ES43 0030 1467 95 0850299273 a nombre del AYUNTAMIENTO DE GALDAR con CIF: P-3500900-J, a fecha 31/12/2023 disponía de un saldo a su favor de 11.223,79.-€ (Once mil doscientos veintitrés euros con setenta y nueve céntimos).

Se expide la presente a quién pueda interesar en Gáldar a 10 de Enero de 2024



Santander
Oficina Gáldar (Ordinal 5059)
Calle/ Bajada De Las Guayarminas, 7 CP:35460
Gáldar - Tel: 928.881.300




EL BANCO SANTANDER S.A, CON DOMICILIO EN CALLE BAJADA DE LAS GUAYARMINAS N.7,
EN EL TERMINO MUNICIPAL DE GALDAR

HACE CONSTAR:

Que el AYUNTAMIENTO DE GALDAR con CIF P3500900J, es titular de la cuenta corriente ES86 0030 1467 99 0870003271, la cual a fecha 31 de Diciembre de 2023 presentaba un saldo acreedor de 9.962,97.-€ (Nueve mil novecientos sesenta y dos euros con noventa y siete céntimos)

Y para que conste ,se expide el presente en Gáldar a 9 de Enero de 2023



La Oficina Virtual, como responsable de la Banca Electrónica de CAJAMAR CAJA RURAL, SOCIEDAD COOPERATIVA DE CRÉDITO, Oficina 0990.

CERTIFICA:


Que según consta en nuestros archivos, AYUNTAMIENTO DE GALDAR, con C.I.F. P3500900J, es, desde el 09/04/1994, TITULAR de la CUENTAS DE ORGANISMOS PUBLICOS cuyos datos se especifican a continuación:

FECHA APERTURA	09/04/1994
NÚMERO DE CUENTA	ES67 3058 6101 3527 3200 0020
BIC	CCRIES2AXXX

Y que presenta, al día 31/12/2023 y a las 23:59 horas, los siguientes saldos:

SALDO CONTABLE ACREEDOR: 302.551,11 EUROS
SALDO DISPONIBLE ACREEDOR: 302.551,11 EUROS

Y para que conste y surta efectos donde proceda, se expide el presente certificado, en ALMERIA a 10 de enero de 2024.

CAJAMAR CAJA RURAL, SOCIEDAD COOPERATIVA DE CRÉDITO	P.P.  Firmado:
--	---



Firmante: C=ES, O=CAJAMAR CAJA RURAL, SOCIEDAD COOPERATIVA DE CRÉDITO, OU=CIBER RESILIENCIA, OID.2.5.4.
Fecha de firma: 2024.01.10 09:23:39 Z
Emisor del certificado: CN=AC CAMERFIRMA FOR LEGAL PERSONS - 2016, O=AC CAMERFIRMA S.A., OID.2.5.4.97=#0C0F564
Numero de serie: 0x46E2B7AB5824E501EF

Tipo Documento: 01028 - CERTIFICADOS EMITIDOS: SALDO, TITULARIDAD, FALLECIMIENTO, ETC.

La Entidad **BANCO BILBAO VIZCAYA ARGENTARIA, S.A.**

CERTIFICA

Que según consta en nuestros registros contables, la cuenta abierta en esta Entidad a nombre de **AYUNTAMIENTO DE GALDAR** con N.I.F. **P3500900J**, que a continuación se relaciona, presentaba a fecha **31 de diciembre de 2023** un saldo **ACREEDOR O DEUDOR DE BANCO BILBAO VIZCAYA ARGENTARIA, S.A.**, según el siguiente detalle:

ES3001820766580000010008: 6.014.189,70 EUR (SEIS MILLONES CATORCE MIL CIENTO OCHENTA Y NUEVE CON SETENTA EUR) .

Y para que conste donde proceda, a petición de parte interesada, se expide el presente CERTIFICADO en **MADRID**, 03 de enero de 2024.

BANCO BILBAO VIZCAYA ARGENTARIA, S.A.



Este documento ha sido generado en formato digital y se ha firmado electrónicamente.

Si está consultando una copia impresa del certificado, puede comprobar su autenticidad contrastándolo con la versión digital del mismo, en el que se puede comprobar la firma en el panel de firmas.

La Entidad **BANCO BILBAO VIZCAYA ARGENTARIA, S.A.**

CERTIFICA

Que según consta en nuestros registros contables, la cuenta abierta en esta Entidad a nombre de **AYUNTAMIENTO DE GALDAR** con N.I.F. **P3500900J**, que a continuación se relaciona, presentaba a fecha **31 de diciembre de 2023** un saldo **ACREEDOR O DEUDOR DE BANCO BILBAO VIZCAYA ARGENTARIA, S.A.**, según el siguiente detalle:

ES9701825925810201503420: 78.830,63 EUR (SETENTA Y OCHO MIL OCHOCIENTOS TREINTA CON SESENTA Y TRES EUR) .

Y para que conste donde proceda, a petición de parte interesada, se expide el presente CERTIFICADO en **MADRID, 03 de enero de 2024.**

BANCO BILBAO VIZCAYA ARGENTARIA, S.A.



Este documento ha sido generado en formato digital y se ha firmado electrónicamente.

Si está consultando una copia impresa del certificado, puede comprobar su autenticidad contrastándolo con la versión digital del mismo, en el que se puede comprobar la firma en el panel de firmas.

La Entidad **BANCO BILBAO VIZCAYA ARGENTARIA, S.A.**

CERTIFICA

Que según consta en nuestros registros contables, la cuenta abierta en esta Entidad a nombre de **AYUNTAMIENTO DE GALDAR** con N.I.F. **P3500900J**, que a continuación se relaciona, presentaba a fecha **31 de diciembre de 2023** un saldo **ACREEDOR O DEUDOR DE BANCO BILBAO VIZCAYA ARGENTARIA, S.A.**, según el siguiente detalle:

ES4601825925880201503413: 46.494,21 EUR (CUARENTA Y SEIS MIL CUATROCIENTOS NOVENTA Y CUATRO CON VEINTIUNO EUR) .

Y para que conste donde proceda, a petición de parte interesada, se expide el presente CERTIFICADO en MADRID, 03 de enero de 2024.

BANCO BILBAO VIZCAYA ARGENTARIA, S.A.



Este documento ha sido generado en formato digital y se ha firmado electrónicamente.

Si está consultando una copia impresa del certificado, puede comprobar su autenticidad contrastandolo con la versión digital del mismo, en el que se puede comprobar la firma en el panel de firmas.

La Entidad **BANCO BILBAO VIZCAYA ARGENTARIA, S.A.**

CERTIFICA

Que según consta en nuestros registros contables, la cuenta abierta en esta Entidad a nombre de **AYUNTAMIENTO DE GALDAR** con N.I.F. **P3500900J**, que a continuación se relaciona, presentaba a fecha **31 de diciembre de 2023** un saldo **ACREEDOR O DEUDOR DE BANCO BILBAO VIZCAYA ARGENTARIA, S.A.**, según el siguiente detalle:

ES2901825925800200350102: 20.556,26 EUR (VEINTE MIL QUINIENTOS CINCUENTA Y SEIS CON VEINTISEIS EUR) .

Y para que conste donde proceda, a petición de parte interesada, se expide el presente CERTIFICADO en **MADRID, 03 de enero de 2024.**

BANCO BILBAO VIZCAYA ARGENTARIA, S.A.



Este documento ha sido generado en formato digital y se ha firmado electrónicamente.

Si está consultando una copia impresa del certificado, puede comprobar su autenticidad contrastándolo con la versión digital del mismo, en el que se puede comprobar la firma en el panel de firmas.

La Entidad **BANCO BILBAO VIZCAYA ARGENTARIA, S.A.**

CERTIFICA

Que según consta en nuestros registros contables, la cuenta abierta en esta Entidad a nombre de **AYUNTAMIENTO DE GALDAR** con N.I.F. **P3500900J**, que a continuación se relaciona, presentaba a fecha **31 de diciembre de 2023** un saldo **ACREEDOR O DEUDOR DE BANCO BILBAO VIZCAYA ARGENTARIA, S.A.**, según el siguiente detalle:

ES3201825925850101507094: --1.000.000,00 EUR (MENOS UNO MILLON EUR) .

Y para que conste donde proceda, a petición de parte interesada, se expide el presente **CERTIFICADO** en **MADRID**, 03 de enero de 2024.

BANCO BILBAO VIZCAYA ARGENTARIA, S.A.



Este documento ha sido generado en formato digital y se ha firmado electrónicamente.

Si está consultando una copia impresa del certificado, puede comprobar su autenticidad contrastandolo con la versión digital del mismo, en el que se puede comprobar la firma en el panel de firmas.

La Entidad **BANCO BILBAO VIZCAYA ARGENTARIA, S.A.**

CERTIFICA

Que según consta en nuestros registros, el día **01 de diciembre de 2023**, se procedió a la cancelación del contrato de **CTA.CTO. SECTOR PUBLICO** número **ES4701825925850101507018**, cuyo titular era **AYUNTAMIENTO DE GALDAR** con N.I.F. **P3500900J**.

Y, a petición de parte interesada, se expide el presente CERTIFICADO en **PALMAS DE GRAN CANARIA (LAS)**, a 12 de diciembre de 2023.

BANCO BILBAO VIZCAYA ARGENTARIA, S.A.



Este documento ha sido generado en formato digital y se ha firmado electrónicamente.

Si está consultando una copia impresa del certificado, puede comprobar su autenticidad contrastándolo con la versión digital del mismo, en el que se puede comprobar la firma en el panel de firmas.



OFICINA 08987
CENTRO INSTITUCIONES CANARIAS
PL. PATRIOTISMO, 1 P3
38002 SANTA CRUZ DE TENERIFE
Tel. 922957368

1 de enero de 2024

AYTO GALDAR - LIQUIDACION IVTNU REGISTRO P 08987/00

LG GALDAR
35001 GALDAR (LAS PALMAS)

La apoderada de CaixaBank, S.A., CAROLINA CASTELLÓ MATEO

CERTIFICA

que la entidad AYUNTAMIENTO DE GALDAR con CIF número P3500900J, es titular de la cuenta corriente a la vista con identificador IBAN ES71 2100 8987 3902 0003 9763 abierta en la oficina 8987, y acredita el día 31.12.2023 un saldo de +14.269,13 euros.

CaixaBank, S.A. emite esta certificación el día 01.01.2024, para que así conste a los efectos oportunos y, a petición del interesado.

Para CaixaBank, S. A.

 **CaixaBank**
CaixaBank, S. A.
Carrer Pintor Sorolla, 2-4
46002 VALÈNCIA

Directora



OFICINA 08987
CENTRO INSTITUCIONES CANARIAS
PL. PATRIOTISMO, 1 P3
38002 SANTA CRUZ DE TENERIFE
Tel. 922957368

1 de enero de 2024

AYTO GALDAR SUBVENCION I.F.S.

08987/00

LG GALDAR
35001 GALDAR (LAS PALMAS)

La apoderada de CaixaBank, S.A., CAROLINA CASTELLÓ MATEO

CERTIFICA

que la entidad AYUNTAMIENTO DE GALDAR con CIF número P3500900J, es titular de la cuenta corriente a la vista con identificador IBAN ES90 2100 8987 3902 0003 5832 abierta en la oficina 8987, y acredita el día 31.12.2023 un saldo de +3.810.925,25 euros.

CaixaBank, S.A. emite esta certificación el día 01.01.2024, para que así conste a los efectos oportunos y, a petición del interesado.

Para CaixaBank, S. A.

 **CaixaBank**
CaixaBank, S. A.
Carrer Pintor Sorolla, 2-4
46002 VALÈNCIA

Directora



OFICINA 08987
CENTRO INSTITUCIONES CANARIAS
PL. PATRIOTISMO, 1 P3
38002 SANTA CRUZ DE TENERIFE
Tel. 922957368

1 de enero de 2024

ESTRATEGIA DUSI

08987/00

LG GALDAR
35001 GALDAR (LAS PALMAS)

La apoderada de CaixaBank, S.A., CAROLINA CASTELLÓ MATEO

CERTIFICA

que la entidad AYUNTAMIENTO DE GALDAR con CIF número P3500900J, es titular de la cuenta corriente a la vista con identificador IBAN ES53 2100 8987 3902 0002 9417 abierta en la oficina 8987, y acredita el día 31.12.2023 un saldo de +248.582,77 euros.

CaixaBank, S.A. emite esta certificación el día 01.01.2024, para que así conste a los efectos oportunos y, a petición del interesado.

Para CaixaBank, S. A.

 **CaixaBank**
CaixaBank, S. A.
Carrer Pintor Sorolla, 2-4
46002 VALÈNCIA

Directora



OFICINA 08987
CENTRO INSTITUCIONES CANARIAS
PL. PATRIOTISMO, 1 P3
38002 SANTA CRUZ DE TENERIFE
Tel. 922957368

1 de enero de 2024

CUENTA OPERATIVA AYUNTAMIENTO DE GALDAR 08987/00

LG GALDAR
35001 GALDAR (LAS PALMAS)

La apoderada de CaixaBank, S.A., CAROLINA CASTELLÓ MATEO

CERTIFICA

que la entidad AYUNTAMIENTO DE GALDAR con CIF número P3500900J, es titular de la cuenta corriente a la vista con identificador IBAN ES69 2100 8987 3002 0002 2101 abierta en la oficina 8987, y acredita el día 31.12.2023 un saldo de +1.942.358,75 euros.

CaixaBank, S.A. emite esta certificación el día 01.01.2024, para que así conste a los efectos oportunos y, a petición del interesado.

Para CaixaBank, S. A.

 **CaixaBank**
CaixaBank, S. A.
Carrer Pintor Sorolla, 2-4
46002 VALÈNCIA

Directora



OFICINA 08987
CENTRO INSTITUCIONES CANARIAS
PL. PATRIOTISMO, 1 P3
38002 SANTA CRUZ DE TENERIFE
Tel. 922957368

1 de enero de 2024

AYTO GALDAR . PRESTAMO

08987/00

CAPITAN QUESADA 29
35460 GALDAR (LAS PALMAS)

La apoderada de CaixaBank, S.A., CAROLINA CASTELLÓ MATEO

CERTIFICA

que la entidad AYUNTAMIENTO DE GALDAR con CIF número P3500900J, es titular de la cuenta corriente a la vista con identificador IBAN ES57 2100 6969 4322 0020 2440 abierta en la oficina 6969, y acredita el día 31.12.2023 un saldo de +9.532,87 euros.

CaixaBank, S.A. emite esta certificación el día 01.01.2024, para que así conste a los efectos oportunos y, a petición del interesado.

Para CaixaBank, S. A.

 **CaixaBank**
CaixaBank, S. A.
Carrer Pintor Sorolla, 2-4
46002 VALÈNCIA

Directora



OFICINA 08987
CENTRO INSTITUCIONES CANARIAS
PL. PATRIOTISMO, 1 P3
38002 SANTA CRUZ DE TENERIFE
Tel. 922957368

1 de enero de 2024

AYTO GALDAR . PRESTAMO FOTOVOLTAICO

08987/00

CAPITAN QUESADA, 29
35460 GALDAR (LAS PALMAS)

La apoderada de CaixaBank, S.A., CAROLINA CASTELLÓ MATEO

CERTIFICA

que la entidad AYUNTAMIENTO DE GALDAR con CIF número P3500900J, es titular de la cuenta corriente a la vista con identificador IBAN ES38 2100 6969 4822 0008 9435 abierta en la oficina 6969, y acredita el día 31.12.2023 un saldo de +46.212,67 euros.

CaixaBank, S.A. emite esta certificación el día 01.01.2024, para que así conste a los efectos oportunos y, a petición del interesado.

Para CaixaBank, S. A.

 **CaixaBank**
CaixaBank, S. A.
Carrer Pintor Sorolla, 2-4
46002 VALÈNCIA

Directora



OFICINA 08987
CENTRO INSTITUCIONES CANARIAS
PL. PATRIOTISMO, 1 P3
38002 SANTA CRUZ DE TENERIFE
Tel. 922957368

1 de enero de 2024

AYUNTAMIENTO DE GALDAR

08987/00

CAPITAN QUESADA, 29
35460 GALDAR (LAS PALMAS)

La apoderada de CaixaBank, S.A., CAROLINA CASTELLÓ MATEO

CERTIFICA

que la entidad AYUNTAMIENTO DE GALDAR con CIF número P3500900J, es titular de la cuenta corriente a la vista con identificador IBAN ES58 2100 1628 0213 0036 3182 abierta en la oficina 1628, y acredita el día 31.12.2023 un saldo de +536.110,86 euros.

CaixaBank, S.A. emite esta certificación el día 01.01.2024, para que así conste a los efectos oportunos y, a petición del interesado.

Para CaixaBank, S. A.

 **CaixaBank**
CaixaBank, S. A.
Carrer Pintor Sorolla, 2-4
46002 VALÈNCIA

Directora



OFICINA 08987
CENTRO INSTITUCIONES CANARIAS
PL. PATRIOTISMO, 1 P3
38002 SANTA CRUZ DE TENERIFE
Tel. 922957368

1 de enero de 2024

AYUNTAMIENTO DE GALDAR

08987/00

CAPITAN QUESADA, 29
35460 GALDAR (LAS PALMAS)

La apoderada de CaixaBank, S.A., CAROLINA CASTELLÓ MATEO

CERTIFICA

que la entidad AYUNTAMIENTO DE GALDAR con CIF número P3500900J, es titular de la cuenta corriente a la vista con identificador IBAN ES86 2100 1628 0713 0008 7535 abierta en la oficina 1628, y acredita el día 31.12.2023 un saldo de +14.086,93 euros.

CaixaBank, S.A. emite esta certificación el día 01.01.2024, para que así conste a los efectos oportunos y, a petición del interesado.

Para CaixaBank, S. A.

 **CaixaBank**
CaixaBank, S. A.
Carrer Pintor Sorolla, 2-4
46002 VALÈNCIA

Directora



OFICINA 08987
CENTRO INSTITUCIONES CANARIAS
PL. PATRIOTISMO, 1 F3
38002 SANTA CRUZ DE TENERIFE
Tel. 922957368

1 de enero de 2024

AYTO GALDAR C19

08987/00

LG GALDAR
35500 GALDAR (LAS PALMAS)

La apoderada de CaixaBank, S.A., CAROLINA CASTELLÓ MATEO

CERTIFICA

que la entidad AYUNTAMIENTO DE GALDAR con CIF número P3500900J, es titular de la cuenta corriente a la vista con identificador IBAN ES89 2100 1507 8902 0026 3355 abierta en la oficina 1507, y acredita el día 31.12.2023 un saldo de +5.297,42 euros.

CaixaBank, S.A. emite esta certificación el día 01.01.2024, para que así conste a los efectos oportunos y, a petición del interesado.

Para CaixaBank, S. A.

 **CaixaBank**
CaixaBank, S. A.
Carrer Pintor Sorolla, 2-4
46002 VALÈNCIA

Directora

La Entidad **BANCO BILBAO VIZCAYA ARGENTARIA, S.A.**

CERTIFICA

Que según consta en nuestros registros, **AYUNTAMIENTO DE GALDAR** con N.I.F. **P3500900J** es titular del contrato de préstamo identificado con el número **0182-5925-0083-00000000000415**.

Que el citado contrato presentaba a fecha 31 de diciembre de 2023 un capital pendiente de amortizar de:

CONCEPTO	IMPORTE
Capital Pendiente de Amortizar	6.037.276,08 EUR

Este certificado se expide a los solos efectos de informar sobre el capital pendiente de vencer del referido contrato de préstamo a la fecha indicada y no es válido, bajo ningún concepto, para proceder a su cancelación.

Y, a petición de parte interesada, se expide el presente CERTIFICADO en PALMAS DE GRAN CANARIA (LAS), a 09 de enero de 2024.

BANCO BILBAO VIZCAYA ARGENTARIA, S.A.



Este documento ha sido generado en formato digital y se ha firmado electrónicamente.

Si está consultando una copia impresa del certificado, puede comprobar su autenticidad contrastándolo con la versión digital del mismo, en el que se puede comprobar la firma en el panel de firmas.

CaixaBank, S.A., inscrita con el número 2100 en el Registro de Entidades Financieras del Banco de España, figurando asimismo inscrita en el Registro Mercantil de Valencia, hoja V-178351, con número de identificación fiscal A-08663619, y domiciliada en Valencia, Calle Pintor Sorolla, número 2-4

CERTIFICA:

Que AYUNTAMIENTO DE GALDAR, con N.I.F. P3500900J, es titular del contrato de préstamo personal número 9620 295 605878 11, formalizado en fecha 24/10/2002 por un capital inicial concedido de 1.502.530,00 euros.

Que, asimismo, en fecha 31/12/2023, el mencionado préstamo presentaba un capital pendiente de amortización de 264.622,39 euros.

Y para que así conste y surta efecto ante quien proceda, expide la presente certificación, en LAS PALMAS DE GRAN CANARIA, a 24/01/2024.

CaixaBank, S.A.

CaixaBank, S.A., inscrita con el número 2100 en el Registro de Entidades Financieras del Banco de España, figurando asimismo inscrita en el Registro Mercantil de Valencia, hoja V-178351, con número de identificación fiscal A-08663619, y domiciliada en Valencia, Calle Pintor Sorolla, número 2-4

CERTIFICA:

Que AYUNTAMIENTO DE GALDAR, con N.I.F. P3500900J, es titular del contrato de préstamo personal número 9620 295 60634058, formalizado en fecha 30/06/2010 por un capital inicial concedido de 860.753,30 euros.

Que, asimismo, en fecha 31/12/2023, el mencionado préstamo presentaba un capital pendiente de amortización de 142.185,95 euros.

Y para que así conste y surta efecto ante quien proceda, expide la presente certificación, en LAS PALMAS DE GRAN CANARIA, a 24/01/2024.

CaixaBank, S.A.

CaixaBank, S.A., inscrita con el número 2100 en el Registro de Entidades Financieras del Banco de España, con número de identificación fiscal A-08663619 y domiciliada en carrer Pintor Sorolla, 2-4, de València.

CERTIFICA

Que la cuenta número 2100-1628-01-1300995830 es titularidad de Ayuntamiento De Galdar con CIF P3500900J.

Que en fecha 31/12/2023 el saldo del mencionado depósito es de 0,00 EUR.

Que dicho depósito se canceló en fecha 16/06/2023.

Identificadores internacionales:
BIC/Código SWIFT: CAIXESBBXXX
IBAN: ES33-2100-1628-0113-0099-5830

Y para que así conste y surta efecto ante quien proceda, expide la presente certificación en SANTA CRUZ DE TENERIFE a 10/01/2024.

CAIXABANK, S.A.
08987, CENTRO INSTITUCIONES CANARIAS

Firmado digitalmente por
CAIXABANK, S.A.
Fecha: 10-01-2024 18:05:07 UTC

ACTA DE ARQUEO	PRESUPUESTO 2023	Periodo desde	1/1	a 31/12
-----------------------	------------------	---------------	-----	---------

Existencia anterior al periodo	20.604.897,18
<u>INGRESOS</u>	
De Presupuesto.	40.472.069,23
Por operaciones no Presup.	8.547.648,17
Por Reintegros de Pago.	29.353,54
De Recursos de Otros Entes.	0,00
Por Movimientos Internos.	13.000.272,06
De Operaciones Comerciales	0,00
TOTAL INGRESOS	62.049.343,00
Suman Existencias + Ingresos	82.654.240,18
<u>PAGOS</u>	
De Presupuesto.	46.471.559,46
Por operaciones no Presup.	8.992.226,48
Por Devolución de Ingresos.	978.482,29
De Recursos de Otros Entes.	0,00
Por Movimientos Internos	13.000.272,06
De Operaciones Comerciales	0,00
Por diferencias de redondeo del Euro	0,00
TOTAL PAGOS	69.442.540,29
Existencias a fin del periodo	13.211.699,89



ACTA DE ARQUEO	PRESUPUESTO	2023	Periodo desde	1/1	a 31/12
-----------------------	-------------	------	---------------	-----	---------

ORD.	Descripción del Ordinal Nº Cuenta	SALDO INICIAL	ANTERIOR		PERIODO			EXISTENCIAS
			INGRESOS	PAGOS	E. INICIAL	INGRESOS	PAGOS	
001	CAJA DE LA CORPORAC <i>0000000000</i>	4.841,67			4.841,67	63.800,24	59.649,70	8.992,21
224	BANCO SANTANDER C <i>ES-77-00495059742016034953</i>							
225	BANCO BILBAO VIZCA <i>ES-29-01825925800200350102</i>	5.695,70			5.695,70	6.068.086,67	6.053.226,11	20.556,26
226	BANCO BILBAO VIZCA <i>ES-30-0182076658000010008</i>	5.874.369,30			5.874.369,30	15.813.584,14	15.673.763,74	6.014.189,70
230	BANESTO-BANCO SAN <i>ES-43-00301467950850299273</i>	13.700,44			13.700,44	3.954,26	6.430,91	11.223,79
233	BANESTO-BANCO SAN <i>ES-86-00301467990870003271</i>	1.563,53			1.563,53	8.761,39	361,95	9.962,97
236	LA CAIXA - C. GRAL. DE <i>ES-62-20650160811110010035</i>							
243	LA CAIXA-C. DE AH. Y P <i>ES-57-21006969432200202440</i>	9.476,12			9.476,12	56,75		9.532,87
245	LA CAIXA-C. DE AH. Y P <i>ES-38-21006969482200089435</i>	36.371,13			36.371,13	432.745,42	422.903,88	46.212,67
247	LA CAIXA-C. AH. Y PENS <i>ES-89-21001507890200263355</i>	49.524,59			49.524,59	1.168.362,81	1.212.589,98	5.297,42
248	BANCO BILBAO-VIZCA <i>ES-97-01825925810201503420</i>	70.969,92			70.969,92	7.860,71		78.830,63
249	BANCO BILBAO-VIZCA <i>ES-46-01825925880201503413</i>	42.211,17			42.211,17	4.283,04		46.494,21
260	CANARIAS CAJA RURA <i>ES-67-30586101352732000020</i>	214.845,56			214.845,56	622.473,71	534.768,16	302.551,11
265	CAIXABANK, S.A. <i>ES-69-21008987300200022101</i>	7.450.473,35			7.450.473,35	23.597.767,95	29.105.882,55	1.942.358,75
266	CAIXABANK, S.A. <i>ES-24-21008987366200001461</i>	-1.300.000,00			-1.300.000,00	300.000,00		-1.000.000,00
268	CAIXABANK, S.A. <i>ES-28-21008987320200025360</i>							
271	CAIXABANK, S.A. <i>ES-53-21008987390200029417</i>	219,30			219,30	374.046,31	125.682,84	248.582,77



ACTA DE ARQUEO	PRESUPUESTO	2023	Periodo desde	1/1	a 31/12
-----------------------	-------------	------	---------------	-----	---------

ORD.	Descripción del Ordinal Nº Cuenta	SALDO INICIAL	ANTERIOR		PERIODO			EXISTENCIAS
			INGRESOS	PAGOS	E. INICIAL	INGRESOS	PAGOS	
272	CAIXABANK, S.A. <i>ES-90-21008987390200035832</i>	6.297.352,72			6.297.352,72	72.292,05	2.558.719,52	3.810.925,25
273	BANCO BILBAO VIZCA <i>ES-47-01825925850101507018</i>	1.300.000,00			1.300.000,00	334.128,29	1.634.128,29	
274	CAIXABANK, S.A. <i>ES-71-21008987390200039763</i>	5.011,44			5.011,44	42.059,45	32.801,76	14.269,13
275	CAIXABANK, S.A. <i>ES-86-21001628071300087535</i>	12.070,37			12.070,37	2.016,56		14.086,93
276	CAIXABANK, S.A. <i>ES-58-21001628021300363182</i>	424.108,08			424.108,08	112.002,78		536.110,86
277	CAIXABANK, S.A. <i>ES-33-21001628011300995830</i>							
278	BANCO BILBAO VIZCA <i>ES-32-01825925850101507094</i>					1.004.122,47	4.122,47	1.000.000,00
852	CAJA DE LA CORPORAC	799,65			799,65			799,65
853	CAJA DE LA CORPORAC	1.716,00			1.716,00			1.716,00
854	CAJA DE LA CORPORAC	4.864,63			4.864,63			4.864,63
856	CAJA DE LA CORPORAC	17.014,00			17.014,00			17.014,00
865	CAJA DE LA CORPORAC	1.346,45			1.346,45			1.346,45
871	CAJA DE LA CORPORAC	66.352,06			66.352,06	39.796,39	40.366,82	65.781,63
900	FORMALIZACION							
901	FORMALIZACION							
902	FORMALIZACION					4.467.035,46	4.467.035,46	
	Totales	20.604.897,18			20.604.897,18	54.539.236,85	61.932.434,14	13.211.699,89



ACTA DE ARQUEO	PRESUPUESTO	2023	Periodo desde	1/1	a 31/12
-----------------------	-------------	------	---------------	-----	---------



ACTA DE ARQUEO PRESUPUESTO 2023 Periodo desde 1/1 a 31/12

ESTADO DEMOSTRATIVO DEL ACTA DE ARQUEO

INGRESOS	INGRESOS BRUTOS	AJUSTES	INGRESOS LIQUIDOS
Existencia anterior al periodo	20.604.897,18		20.604.897,18
De Presupuesto de Ingresos, directos en Tesorería	35.554.649,61		35.554.649,61
Descontados en Pagos de Pto. Gastos	239.680,47	-239.680,47	0,00
Descontados en Pagos No Presupuestarios	0,00	0,00	0,00
Descontados en Pagos por Dev. Ingresos	103.361,20	-103.361,20	0,00
Descontados en Pagos de Recursos Otros Entes	0,00	0,00	0,00
Aplicaciones Definitivas de Ingresos Presupuestarios	4.574.377,95	-4.574.377,95	0,00
De Operaciones No Presupuestarias, directos en Tesorería	1.380.723,30		1.380.723,30
Descontados en Pagos de Pto. Gastos	2.592.546,92	-2.592.546,92	0,00
Descontados en Pagos No Presupuestarios	0,00	0,00	0,00
Descontados en Pagos por Dev. Ingresos	0,00	0,00	0,00
Descontados en Pagos de Recursos Otros Entes	0,00	0,00	0,00
Ingresos de IVA Repercutido Deducible	0,00		0,00
Aplicaciones Provisionales de Ingresos	4.574.377,95		4.574.377,95
Aplicaciones Definitivas de Ingresos No Presupuestarios	0,00	0,00	0,00
Aplicaciones Definitivas de IVA Repercutido Deducible	0,00	0,00	0,00
Por Reintegros de Pagos, directos en Tesorería	29.213,93		29.213,93
Descontados en Pagos a Reintegros de Gastos	139,61	-139,61	0,00
Aplicaciones Definitivas a Reintegros de Gastos	0,00	0,00	0,00
De Recursos de Otros Entes Públicos, directos en Tesorería	0,00	0,00	0,00
Aplicaciones Definitivas de Recursos de Otros Entes	0,00	0,00	0,00
Por Movimientos Internos de Tesorería	13.000.272,06		13.000.272,06
De Operaciones Comerciales	0,00		0,00
	Descuentos en Reintegros	0,00	0,00
TOTAL INGRESOS	62.049.343,00	-7.510.106,15	54.539.236,85
Suman Existencias más INGRESOS	82.654.240,18		75.144.134,03



ACTA DE ARQUEO PRESUPUESTO 2023 Periodo desde 1/1 a 31/12

ESTADO DEMOSTRATIVO DEL ACTA DE ARQUEO

PAGOS

	PAGOS BRUTOS	AJUSTES	PAGOS LIQUIDOS
De Presupuesto, directos de Tesorería	46.471.559,46		46.471.559,46
De Operaciones No Presupuestarias, directos en Tesorería	4.417.848,53		4.417.848,53
Pagos de IVA Soportado Deducible en Gastos	0,00		0,00
Pagos de IVA Soportado en Oper. No Presupuestarias	0,00		0,00
Pagos de IVA Soportado en Dev. de Ingresos	0,00		0,00
Por descuentos No Presupuestarios en Reintegros de Gastos	0,00		0,00
Por descuentos No Presupuestarios en Reintegros de R.O.E.	0,00		0,00
Por Aplicaciones Definitivas de Ingresos	4.574.377,95	-4.574.377,95	0,00
Por Devolución de Ingresos, directos de Tesorería	978.482,29		978.482,29
Descontados en Reintegros de Pagos de Pto. de Gastos	0,00	0,00	0,00
Descontados en Reintegros de Pagos de Recursos Otros Entes	0,00	0,00	0,00
De Recursos de Otros Entes Públicos	0,00		0,00
Por Movimientos Internos de Tesorería	13.000.272,06		13.000.272,06
De Operaciones Comerciales	0,00		0,00
	Descuentos en Pagos	-2.935.728,20	-2.935.728,20
TOTAL PAGOS	69.442.540,29	-7.510.106,15	61.932.434,14
Existencias a fin del periodo	13.211.699,89		13.211.699,89

